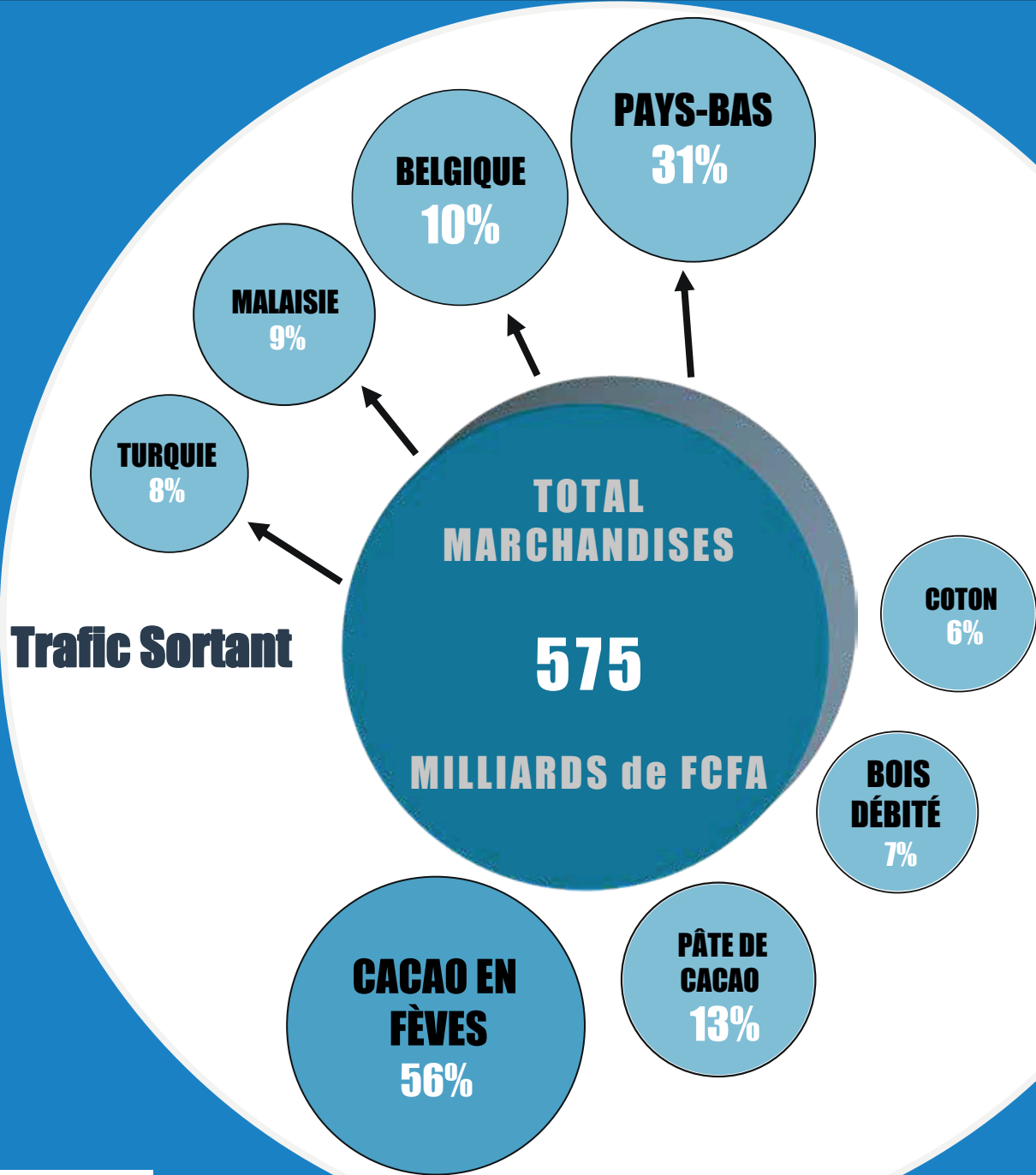




# Conseil National des Chargeurs du Cameroun

## Les Cahiers Statistiques du CNCC



Système de Management de la Qualité certifié ISO 9001 version 2015 par Bureau Veritas pour la délivrance du Bordereau Electronique de Suivi des Cargaisons importées et exportées par voie maritime.



## SOMMAIRE

## PRÉSENTATION DES DONNÉES

I. Flux des échanges aux Ports de Douala et de Kribi	8
I.1. Flux global	8
I.2. Flux sortants	9
I.3. Flux entrants	9
2. Principaux partenaires	10
2.1. Partenaires à l'Export	10
2.2. Partenaires à l'Import	12
3. Principaux produits	14
3.1. Produits à l'Export	14
3.2. Produits à l'Import	15
TABLEAUX	17
I. Trafic par pays	18
I.1. Trafic sortant par pays	18
I.2. Trafic entrant par pays	23
2. Tonnage par Port	28
3. Trafic par produit	42
3.1. Trafic sortant par produit	42
3.2. Trafic entrant par produit	52
4. Taux de fret moyen d'un conteneur (20 SEC, 20 FRIGO, 40 SEC et 40 FRIGO) à l'import au quatrième trimestre 2024.	84



Auguste MBAPPE PENDA  
DG CNCC

## Votre Partenaire



### Missions

Le Conseil National des Chargeurs du Cameroun (CNCC) est un Etablissement Public Administratif qui assure aux chargeurs :

- L'assistance sur toute la chaîne de transport et du commerce;
- La défense de leurs intérêts en vue de contribuer à la promotion du commerce international.

### Les actions d'assistance aux chargeurs

- Assistance par la formation
- Assistance par l'information
- Réhabilitation des structures d'assistance et de proximité
- Assistance par la promotion du commerce extérieure
- Mise en place du cyber des chargeurs

### Le développement des équipements de facilitation des transports et du commerce

- Réhabilitation du Musée Maritime de Douala
- Construction des Magasins
- Construction des Centres de vie pour le séjour des transporteurs



Centre de Vie CNCC de la Dibamba  
Région du Littoral



Centre de vie CNCC de Kousseri  
Région de l'Extrême-Nord



Centre de Vie CNCC de Ngoulentang  
Région du Centre



Maquette du Centre de vie CNCC  
de Garoua Boulai  
Région de l'Est



Magasin de Stockage CNCC de Kribi  
Région du Sud



Magasin de Stockage  
CNCC de Douala-Bassa  
Région du Littoral



Magasin de Stockage  
CNCC de Tiko  
Région du Sud-Ouest



Magasin de Stockage CNCC  
d'Abang Minko'o  
Région du Sud

[www.cameroontradehub.cm](http://www.cameroontradehub.cm)



### Toutes les procédures du commerce extérieur en un clic

Siège : Centre des Affaires Maritimes à Bonanjo  
BP. : 1588 Douala Cameroun Tél. : (+237) 233 43 67 67 Fax: (237) 233 43 70 17  
Site Web: [www.cncc.cm](http://www.cncc.cm) E-mail : [info@cncc.cm](mailto:info@cncc.cm)

#### Représentation CNCC de Paris - France

3, Rue du quatre-Septembre, 75002 Paris.  
Tél. : +33 (0) 142 617 924  
[representation@cncc.cm](mailto:representation@cncc.cm)

#### Antenne Régionale du Sud : Kribi

Ngaye, face station Tradex  
Tél. : 222 46 16 37 / 699 55 26 18  
[antennesud@cncc.cm](mailto:antennesud@cncc.cm)

#### Antenne Régionale du Nord - Garoua

Marouare, derrière le stade omnisport rounde adja  
Tél. : 222270051

#### Antenne Régionale de l'Extrême-Nord : Kousseri

Situé à 100 mètres du Pont Ngueli  
à la frontière avec le Tchad.  
Tél. : 696 12 99 13  
[antenneextremenord@cncc.cm](mailto:antenneextremenord@cncc.cm)

#### Antenne Régionale CNCC du Sud-Ouest - Limbé

3ème étage, Direction Générale CDC Crédit Union,  
Face Bureau des Douanes, Bots Limbé.  
Tél. : 233 332 136 | 233 332 138 | 677 818 904  
[surREGIONALoffice@cncc.cm](mailto:surREGIONALoffice@cncc.cm)

#### Antenne Régionale CNCC du Centre - Yaoundé

10ème étage, immeuble DJENGA' Apart  
Avenue Ahmadou Ahidjo Dernière la Tribune  
présidentielle, Boulevard du 20 mai.  
Tél. : 222 220 283 | 677 659 707  
[antennecentre@cncc.cm](mailto:antennecentre@cncc.cm)

Chers chargeurs,

Chers opérateurs économiques,

Chers transporteurs et usagers du transport,

Le Conseil National des Chargeurs du Cameroun est heureux de mettre à votre disposition le 68<sup>ème</sup> numéro des « *Cahiers Statistiques du CNCC* ».

Cette publication qui se veut trimestrielle, découle de l'analyse des informations collectées à partir des Bordereaux Electroniques de Suivi des Cargaisons (BESC) établis pour les marchandises en provenance ou à destination du Cameroun via les Ports de Douala et de Kribi.



Ainsi, l'activité couverte par ce numéro se caractérise par une hausse de 14,24% de la valeur du trafic global hors pétrole brut au 4<sup>ème</sup> trimestre de l'année 2024 en glissement annuel. En effet, pour une valeur FOB de 1 809 milliards de FCFA, le volume du trafic s'est établi à 3 814 297 tonnes contre 2 841 661 tonnes pour une valeur FOB de 1 583 milliards de FCFA au quatrième trimestre de l'année 2023.

Le trafic sortant progresse de 57% en glissement annuel et s'établit à 575 milliards de FCFA au 4<sup>ème</sup> trimestre de l'année 2024. En volume, on est passé de 473 616 tonnes au 4<sup>ème</sup> trimestre de l'année 2023 à 488 726 tonnes au 4<sup>ème</sup> trimestre de l'année 2024.


Le trafic entrant augmente de 1,4% en glissement annuel. En effet, pour 1 233 milliards de FCFA, 3 325 571 tonnes de marchandises ont été débarquées au 4<sup>ème</sup> trimestre de l'année 2024 contre 2 368 045 tonnes pour 1 216 milliards de FCFA au 4<sup>ème</sup> trimestre de l'année 2023.

Les principaux ports d'échanges des marchandises avec les ports de Douala et de Kribi au cours du **4<sup>ème</sup> trimestre de l'année 2024** sont :

- **A l'export** : Anvers, Amsterdam, Zhangjiagang, Livourne, Valence, Chittagong, Haiphong, Rouen, Pasir Gudang, Port Kelang, New York ;
- **A l'import** : Anvers, Nansha, Ningbo, Le Havre, Hambourg, Qingdao, Jebel Ali, Shanghai, Nhava Sheva, Xiamen et Baltimore.

**Auguste MBAPPE PENDA**

Directeur Général CNCC



Cette parution présente les données du 4<sup>ème</sup> trimestre de l'année 2024. Elle est structurée en deux parties. La première partie (Partie A) fait l'analyse de l'évolution des flux de marchandises manipulées aux Ports de Douala et de Kribi. Il s'agit du flux global, du flux entrant (Importations) et du flux sortant (Exportations). Elle concerne également l'évolution des échanges avec les principaux partenaires commerciaux, faisant ici référence aux pays de chargement et de déchargement des marchandises. Pour finir, elle s'intéresse à l'évolution des flux des principaux produits.

En deuxième partie (Partie B), sont présentées de façon détaillée les statistiques sur les flux (tonnage et valeur FOB) par Pays, par Ports et, par Produits. En fin de document, sont présentées les données sur le taux de fret moyen d'un conteneur (20 SEC, 20 FRIGO, 40 SEC et 40 FRIGO) à l'import.

Les données utilisées sont celles collectées à partir du Bordereau Electronique de Suivi des Cargaisons (BESC).

L'unité utilisée est **la Tonne** pour le poids, et le Franc CFA pour la valeur FOB et le taux de fret.





## **PRESENTATION DES DONNEES**

## 1. Flux des échanges aux Ports de Douala et de Kribi

### 1.1. Flux global

Au 4<sup>ème</sup> trimestre de l'année 2024, 3,8 millions de tonnes de marchandises (*hors pétrole brut*) ont été couvertes par un BESC et ayant embarqué ou débarqué aux Ports de Douala et de Kribi, correspondant à une valeur de 1 809 mds<sup>1</sup> de FCFA contre 1 583 mds de FCFA au 4<sup>ème</sup> trimestre de l'année 2023, soit une hausse en valeur de 14,24% en glissement annuel.

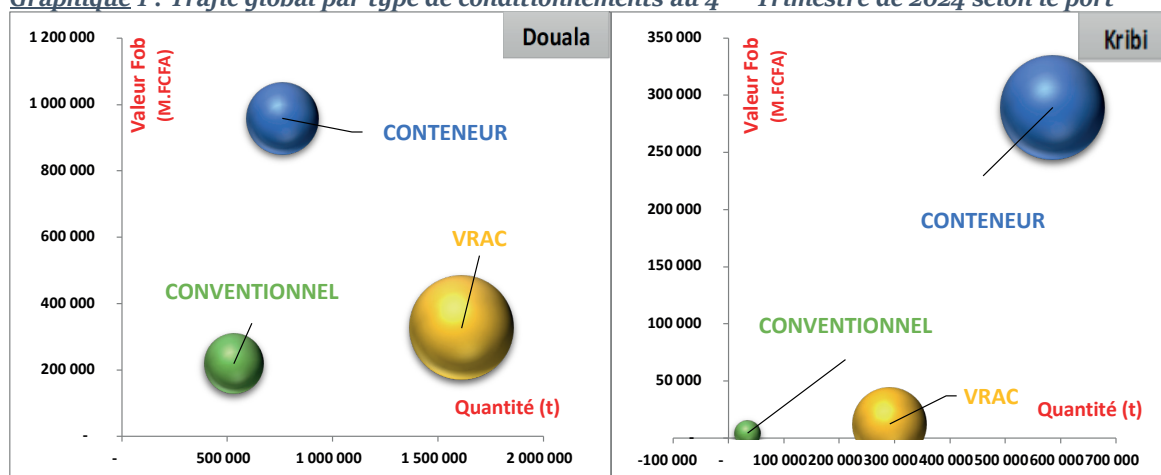
**Tableau 1 : Répartition et évolution du Trafic global par type de conditionnements**

Conditionnement	Oct-Dec 2023			Oct-Dec 2024			Evolution Valeur Fob Oct - Dec	Evolution Valeur Fob Jan - Dec
	Quantité (t)	Valeur Fob (M.FCFA <sup>2</sup> )	Part Valeur	Quantité (t)	Valeur Fob (M.FCFA)	Part Valeur		
<b>Douala</b>	<b>2 425 299</b>	<b>1 289 375</b>	<b>81%</b>	<b>2 902 537</b>	<b>1 503 037</b>	<b>83%</b>	<b>17%</b>	<b>2,8%</b>
<b>Conteneur</b>	745 828	659 388	51%	760 471	958 417	64%	45%	20%
<b>Conventionnel</b>	351 790	204 154	16%	530 632	218 714	15%	7%	10%
<b>Vrac</b>	1 327 681	425 833	33%	1 611 434	325 905	22%	-23%	-25%
<b>Kribi</b>	<b>416 362</b>	<b>294 207</b>	<b>19%</b>	<b>911 760</b>	<b>306 109</b>	<b>17%</b>	<b>4%</b>	<b>33%</b>
<b>Conteneur</b>	237 459	178 572	61%	585 973	289 384	95%	62%	47%
<b>Conventionnel</b>	54 816	110 223	37%	34 444	4 346	1%	-96%	-22%
<b>Vrac</b>	124 087	5 412	2%	291 342	12 379	4%	129%	84%
<b>Total général</b>	<b>2 841 661</b>	<b>1 583 582</b>	<b>100%</b>	<b>3 814 297</b>	<b>1 809 146</b>	<b>100%</b>	<b>14,24%</b>	<b>7%</b>

Source : CNCC

Le trafic au Port de Douala couvrant 83% du trafic global en valeur au 4<sup>ème</sup> trimestre 2024 est dominé par les marchandises conteneurisées à 64%, soit 958 mds de FCFA pour 760 milliers de tonnes de marchandises manipulées. On note par ailleurs, au Port de Kribi une hausse en valeur du trafic conteneurisé de l'ordre de 62% au 4<sup>ème</sup> trimestre 2024 en glissement annuel.

**Graphique 1 : Trafic global par type de conditionnements au 4<sup>ème</sup> Trimestre de 2024 selon le port**



Source : CNCC

<sup>1</sup> mds : milliards

<sup>2</sup> M.FCFA : Million de FCFA

## 1.2. Flux sortants

Au cours de la période sous revue, le volume des marchandises embarquées aux Ports de Douala et de Kribi est de 488 milliers de tonnes pour une valeur de 575 mds de FCFA contre 367 mds de FCFA pour 473 milliers de tonnes de marchandises par rapport à la même période en 2023 ; soit une embellie en valeur de 57% en glissement annuel. Cette embellie est entretenue par la hausse cumulée du trafic sortant en valeur provenant des Ports de Douala et Kribi de l'ordre de 53% et 88% respectivement au 4<sup>ème</sup> trimestre de l'année 2024 en glissement annuel.

**Tableau 2 : Répartition et évolution des flux sortants par type de conditionnements suivant le port de chargement**

Conditionnement	Oct-Dec 2023			Oct-Dec 2024			Evolution Valeur Fob Oct - Dec	Evolution Valeur Fob Jan - Dec
	Quantité (t)	Valeur Fob (M.FCFA)	Part Valeur	Quantité (t)	Valeur Fob (M.FCFA)	Part Valeur		
<b>Douala</b>	<b>408 379</b>	<b>324 096</b>	<b>88%</b>	<b>420 825</b>	<b>494 622</b>	<b>86%</b>	<b>53%</b>	<b>43%</b>
<b>Conteneur</b>	270 249	297 086	92%	294 926	469 500	95%	58%	52%
<b>Conventionnel</b>	138 129	27 011	8%	125 898	25 122	5%	-7%	-10%
<b>Kribi</b>	<b>65 237</b>	<b>43 234</b>	<b>12%</b>	<b>67 901</b>	<b>81 333</b>	<b>14%</b>	<b>88%</b>	<b>81,3%</b>
<b>Conteneur</b>	35 814	40 819	94%	33 831	79 209	97%	94%	92%
<b>Conventionnel</b>	29 424	2 415	6%	34 070	2 124	3%	-12%	-22%
<b>Total général</b>	<b>473 616</b>	<b>367 330</b>	<b>100%</b>	<b>488 726</b>	<b>575 954</b>	<b>100%</b>	<b>57%</b>	<b>49%</b>

Source : CNCC

## 1.3. Flux entrants

Le trafic entrant au 4<sup>ème</sup> trimestre de l'année 2024 s'établit à 3,3 millions de tonnes de marchandises pour une valeur de 1 233 mds de FCFA traduisant une hausse en valeur de 1,4% en glissement annuel. On note par ailleurs, un recul en valeur du trafic entrant à destination du Port de Kribi de l'ordre de 10% en glissement annuel. Aussi, au cours de la période sous revue, le trafic des marchandises conditionnées en vrac entrant au Port de Douala et de Kribi a diminué de 23% et 98% en glissement annuel.

**Tableau 3 : Répartition et évolution des flux entrants par type de conditionnements suivant le port de déchargement**

Conditionnement	Oct-Dec 2023			Oct-Dec 2024			Evolution Valeur Fob Oct - Dec	Evolution Valeur Fob Jan - Dec
	Quantité (t)	Valeur Fob (M.FCFA)	Part Valeur	Quantité (t)	Valeur Fob (M.FCFA)	Part Valeur		
<b>Douala</b>	<b>2 016 920</b>	<b>965 279</b>	<b>79%</b>	<b>2 481 713</b>	<b>1 008 415</b>	<b>82%</b>	<b>4%</b>	<b>-7%</b>
<b>Conteneur</b>	475 579	362 303	38%	465 545	488 917	48%	35%	3%
<b>Conventionnel</b>	213 660	177 143	18%	404 734	193 592	19%	9%	13%
<b>Vrac</b>	1 327 681	425 833	44%	1 611 434	325 905	32%	-23%	-25%
<b>Kribi</b>	<b>351 125</b>	<b>250 973</b>	<b>21%</b>	<b>843 859</b>	<b>224 777</b>	<b>18%</b>	<b>-10%</b>	<b>21%</b>
<b>Conteneur</b>	201 646	137 753	55%	552 143	210 176	94%	53%	34%
<b>Conventionnel</b>	25 393	107 808	43%	374	2 222	1%	-98%	-23%
<b>Vrac</b>	124 087	5 412	2%	291 342	12 379	6%	129%	84%
<b>Total général</b>	<b>2 368 045</b>	<b>1 216 252</b>	<b>100%</b>	<b>3 325 571</b>	<b>1 233 192</b>	<b>100%</b>	<b>1,4%</b>	<b>-3%</b>

Source : CNCC

## 2. Principaux partenaires

### 2.1. Partenaires à l'Export

Au 4<sup>ème</sup> trimestre de l'année 2024, 89% de la valeur globale des marchandises embarquées aux Ports de Douala et de Kribi avaient pour principale destination dix pays dont les cinq premiers sont : les **Pays-Bas** (31%), la **Belgique** (10%), la **Malaisie** (9%), la **Turquie** (8%) et la **France** (7%).

**Tableau 4 : Principaux pays de destination**

PAYS	Oct-Dec 2023			Oct-Dec 2024			Evolution (B)/(A)-1
	Quantité (t)	Valeur Fob (M.FCFA) (A)	Part Valeur	Quantité (t)	Valeur Fob (M.FCFA) (B)	Part Valeur	
<b>Pays-Bas</b>	65 965	139 997	38%	46 697	180 669	31%	29%
<b>Belgique</b>	52 220	19 471	5%	63 226	55 811	10%	187%
<b>Malaisie</b>	16 400	27 440	7%	22 279	52 716	9%	92%
<b>Turquie</b>	17 271	23 294	6%	19 273	44 016	8%	89%
<b>France</b>	22 662	20 306	6%	26 097	42 466	7%	109%
<b>États-Unis d'Amérique</b>	7 958	11 274	3%	11 974	39 831	7%	253%
<b>Bangladesh</b>	40 834	33 652	9%	42 277	32 744	6%	-3%
<b>Indonésie</b>	4 486	6 695	2%	9 232	30 115	5%	350%
<b>Espagne</b>	12 531	13 821	4%	15 544	18 923	3%	37%
<b>Italie</b>	12 402	8 402	2%	14 174	14 058	2%	67%
<b>Autres Pays</b>	<b>220 888</b>	<b>62 978</b>	<b>17%</b>	<b>217 953</b>	<b>64 606</b>	<b>11%</b>	<b>3%</b>
<b>Total général</b>	<b>473 616</b>	<b>367 330</b>	<b>100%</b>	<b>488 726</b>	<b>575 954</b>	<b>100%</b>	<b>57%</b>

Source : CNCC

Suite à la hausse en valeur des exportations du **Cacao en fèves** qui sont passées de 113 mds de FCFA au 4<sup>ème</sup> trimestre 2023 à 154 mds de FCFA au 4<sup>ème</sup> trimestre 2024, le trafic à destination des **Pays-Bas** progresse de 29% en glissement en annuel.

Le trafic en valeur en destination de la **Belgique** régresse de 187% au 4<sup>ème</sup> trimestre 2024 en glissement annuel. Les principaux produits de ce trafic sont :

- ✓ **Cacao en fèves** : 36 mds de FCFA au 4<sup>ème</sup> trimestre 2024 contre 3,6 mds de FCFA au 4<sup>ème</sup> trimestre 2023 ;
- ✓ **Bois débité** : 11,2 mds de FCFA au 4<sup>ème</sup> trimestre 2024 contre 7,9 mds de FCFA au 4<sup>ème</sup> trimestre 2023 ;

- ✓ **Bananes** : 4,2 mds de FCFA au 4<sup>ème</sup> trimestre 2024 contre 3,4 mds de FCFA au 4<sup>ème</sup> trimestre 2023 ;
- ✓ **Caoutchouc** : 1,6 md de FCFA au 4<sup>ème</sup> trimestre 2024 contre 2,1 mds de FCFA au 4<sup>ème</sup> trimestre 2023.

Le trafic en valeur en direction de la **Malaisie** progresse de 92% au 4<sup>ème</sup> trimestre 2024 en glissement annuel. Les principaux produits de ce trafic sont :

- ✓ **Cacao en fèves** : 46,5 mds de FCFA au 4<sup>ème</sup> trimestre 2024 contre 22,6 mds de FCFA au 4<sup>ème</sup> trimestre 2023 ;
- ✓ **Caoutchouc** : 3,1 mds de FCFA au 4<sup>ème</sup> trimestre 2024 contre 2,1 mds de FCFA au 4<sup>ème</sup> trimestre 2023.

Le trafic en valeur en destination de la **Turquie** augmente de 89% au 4<sup>ème</sup> trimestre 2024 en glissement annuel. Il est dominé par la sortie des produits suivants :

- ✓ **Cacao en fèves** : 41,6 mds de FCFA au 4<sup>ème</sup> trimestre 2024 contre 21 mds de FCFA au 4<sup>ème</sup> trimestre 2023 ;
- ✓ **Bois débité** : 2 mds de FCFA au 4<sup>ème</sup> trimestre 2024 contre 1,9 md de FCFA au 4<sup>ème</sup> trimestre 2023.

Le trafic en valeur à destination de la **France** augmente de 109% au 4<sup>ème</sup> trimestre 2024 en glissement annuel. Il est dominé par la sortie des produits suivants :

- ✓ **Beurre, graisse et huile de cacao** : 22,4 mds de FCFA au 4<sup>ème</sup> trimestre 2024 contre 6,2 mds de FCFA au 4<sup>ème</sup> trimestre 2023 ;
- ✓ **Pate de cacao** : 12,5 mds de FCFA au 4<sup>ème</sup> trimestre 2024 contre 2,6 mds de FCFA au 4<sup>ème</sup> trimestre 2023 ;
- ✓ **Aluminium** : 2,8 mds de FCFA au 4<sup>ème</sup> trimestre 2024 contre 6,7 mds de FCFA au 4<sup>ème</sup> trimestre 2023 ;
- ✓ **Bananes** : 1,7 md de FCFA au 4<sup>ème</sup> trimestre 2024 contre 0,9 md de FCFA au 4<sup>ème</sup> trimestre 2023.

Les exportations en valeur vers les **États-Unis d'Amérique** augmentent de 253% au 4<sup>ème</sup> trimestre 2024 en glissement annuel, suite à la hausse de la valeur des exportations de **Pâte de Cacao** de 414% (de 7,3 mds de FCFA T4-2023 à 37,6 mds de FCFA T4-2024) vers ce pays.

Les exportations en valeur vers le **Bangladesh** reculent de 3% en glissement annuel, suite à la baisse en valeur des

exportations de **Coton** (de 32,1 mds de FCFA à T4-2023 à 31,3 mds de FCFA à T4-2024) et du **Bois en grumes** (de 1,3 md FCFA à T4-2023 à 1,4 mds de FCFA à T4-2024) vers ce pays.

Suite à la hausse en valeur des exportations du **Cacao en fèves** qui sont passées de 6,1 mds de FCFA au 4<sup>ème</sup> trimestre 2023 à 28,9 mds de FCFA au 4<sup>ème</sup> trimestre 2024, le trafic à destination de **l'Indonésie** progresse de 350% en glissement en annuel.

Le trafic en valeur en direction de **l'Espagne** augmente de 37% au 4<sup>ème</sup> trimestre 2024 en glissement annuel. Les principaux produits de ce trafic sont :

- ✓ **Cacao en fèves** : 12,1 mds de FCFA au 4<sup>ème</sup> trimestre 2024 contre 6,7 mds de FCFA au 4<sup>ème</sup> trimestre 2023 ;
- ✓ **Bois Débités** : 3 mds de FCFA au 4<sup>ème</sup> trimestre 2024 contre 2,8 mds de FCFA au 4<sup>ème</sup> trimestre 2023 ;
- ✓ **Pate de cacao** : 2,6 mds de FCFA au 4<sup>ème</sup> trimestre 2024 contre 3,5 mds de FCFA au 4<sup>ème</sup> trimestre 2023.

Le trafic en valeur à destination de **l'Italie** augmente de 67% au 4<sup>ème</sup> trimestre 2024 en glissement annuel. Il est dominé par la sortie des produits suivants :

- ✓ **Aluminium** : 4,4 mds de FCFA au 4<sup>ème</sup> trimestre 2024 contre 0 FCFA au 4<sup>ème</sup> trimestre 2023 ;
- ✓ **Bois Débités** : 4,2 mds de FCFA au 4<sup>ème</sup> trimestre 2024 contre 4,6 mds de FCFA au 4<sup>ème</sup> trimestre 2023 ;
- ✓ **Cacao en fèves** : 2,4 mds de FCFA au 4<sup>ème</sup> trimestre 2024 contre 0,2 mds de FCFA au 4<sup>ème</sup> trimestre 2023.

## 2.2. Partenaires à l'Import

Au cours de la période sous revue, 79% de la valeur globale des marchandises débarquées aux Ports de Douala et de Kribi proviennent de douze pays au premier rang desquels se trouve la **Chine** avec un poids de 19%. S'en suivent la **Belgique** (14%), le **Togo** (14%), l'**Inde** (7%), la **France** (6%) et la **Côte d'Ivoire** (4%).

Tableau 5 : Principaux pays de provenance

PAYS	Oct-Dec 2023			Oct-Dec 2024			Evolution (B)/(A)-1
	Quantité (t)	Valeur Fob (M.FCFA) (A)	Part Valeur	Quantité (t)	Valeur Fob (M.FCFA) (B)	Part Valeur	
<b>Chine</b>	345 448	176 148	14%	366 879	232 035	19%	32%
<b>Belgique</b>	57 509	86 106	7%	89 930	176 013	14%	104%
<b>Togo</b>	426 238	303 751	24%	365 167	174 319	14%	-43%
<b>Inde</b>	58 727	39 497	3%	155 879	83 515	7%	111%
<b>France</b>	60 390	74 849	6%	60 423	78 957	6%	5%
<b>Côte d'Ivoire</b>	30 138	22 160	2%	309 377	48 240	4%	118%
<b>Thaïlande</b>	52 920	18 884	2%	151 222	46 597	4%	147%
<b>Ghana</b>	5 074	1 960	0%	21 430	31 483	3%	1506%
<b>Brésil</b>	84 088	26 833	2%	88 839	31 224	3%	16%
<b>Turquie</b>	48 678	26 107	2%	157 080	27 886	2%	7%
<b>Argentine</b>	24 597	8 577	1%	114 777	23 545	2%	175%
<b>États-Unis d'Amérique</b>	86 613	36 941	3%	24 996	17 325	1%	-53%
<b>Autres Pays</b>	<b>1 087 626</b>	<b>394 439</b>	<b>32%</b>	<b>1 419 571</b>	<b>262 051</b>	<b>21%</b>	<b>-34%</b>
<b>Total général</b>	<b>2 368 045</b>	<b>1 216 252</b>	<b>100%</b>	<b>3 325 571</b>	<b>1 233 192</b>	<b>100%</b>	<b>1,39%</b>

Source : CNCC

Le trafic en valeur en provenance de la **Chine** augmente de 32% au 4<sup>ème</sup> trimestre 2024 en glissement annuel. Il est dominé par l'entrée des produits suivants :

- ✓ **Fonte, fer ou acier** : 26,2 mds de FCFA au 4<sup>ème</sup> trimestre 2024 contre 14,8 mds de FCFA au 4<sup>ème</sup> trimestre 2023 ;
- ✓ **Autos et pièces de rechange** : 23,2 mds de FCFA au 4<sup>ème</sup> trimestre 2024 contre 19,1 mds de FCFA au 4<sup>ème</sup> trimestre 2023 ;
- ✓ **Postes téléphoniques d'usagers** : 23,7 mds de FCFA au 4<sup>ème</sup> trimestre 2024 contre 0 FCFA au 4<sup>ème</sup> trimestre 2023 ;
- ✓ **Paquebots, bateaux de croisières, transbordeurs** : 14 mds de FCFA au 4<sup>ème</sup> trimestre 2024 contre 0 FCFA au 4<sup>ème</sup> trimestre 2023.

Le trafic en valeur en provenance de la **Belgique** progresse de 104% au 4<sup>ème</sup> trimestre

2024 en glissement annuel. Il est dominé par l'entrée des produits suivants :

- ✓ **Autos et pièces de rechange** : 111,9 mds de FCFA au 4<sup>ème</sup> trimestre 2024 contre 29,1 mds de FCFA au 4<sup>ème</sup> trimestre 2023 ;
- ✓ **Huiles de pétrole ou de minéraux bitumineux** : 107,3 mds de FCFA au 4<sup>ème</sup> trimestre 2024 contre 25,6 mds de FCFA au 4<sup>ème</sup> trimestre 2023 ;
- ✓ **Matériels et équipements pétroliers** : 12,1 mds de FCFA au 4<sup>ème</sup> trimestre 2024 contre 1,8 mds de FCFA au 4<sup>ème</sup> trimestre 2023 ;
- ✓ **Riz** : 4,3 mds de FCFA au 4<sup>ème</sup> trimestre 2024 contre 2,7 mds de FCFA au 4<sup>ème</sup> trimestre 2023.

Au 4<sup>ème</sup> trimestre 2024, le trafic en valeur provenant du **Togo** baisse de 43% en glissement annuel, suite à la baisse en valeur des importations d'**Huiles moyennes et**

**préparations, de pétrole ou de minéraux bitumineux, ne contenant pas de biodiesel** qui sont passés de 298,3 mds de FCFA au 4<sup>ème</sup> trimestre 2023 à 165,8 mds de FCFA au 4<sup>ème</sup> trimestre 2024.

Suite à la hausse en valeur des importations du **Riz** qui sont passées de 5,5 mds de FCFA au 4<sup>ème</sup> trimestre 2023 à 35,7 mds de FCFA au 4<sup>ème</sup> trimestre 2024, le trafic à destination de l'**Inde** progresse de 111% en glissement en annuel.

Le trafic en valeur en provenance de la **France** progresse de 5% au 4<sup>ème</sup> trimestre 2024 en glissement annuel. Les principaux produits de ce trafic sont :

- ✓ **Produits pharmaceutiques Malt** : 24,7 mds de FCFA au 4<sup>ème</sup> trimestre 2024 contre 25,5 mds de FCFA au 4<sup>ème</sup> trimestre 2023 ;
- ✓ **Malt** : 4,3 mds de FCFA au 4<sup>ème</sup> trimestre 2024 contre 7,1 mds de FCFA au 4<sup>ème</sup> trimestre 2023 ;
- ✓ **Blé** : 2,7 mds de FCFA au 4<sup>ème</sup> trimestre 2024 contre 2,5 mds de FCFA au 4<sup>ème</sup> trimestre 2023 ;
- ✓ **Autos et pièces de rechange** : 4,9 mds de FCFA au 4<sup>ème</sup> trimestre 2024 contre 0,2 md de FCFA au 4<sup>ème</sup> trimestre 2023.

Suite à la hausse en valeur des entrées des **Combustibles minéraux, huiles minérales** (de 7,8 mds de FCFA à T4-2023 à 17,8 mds de FCFA à T4-2024) et des **Verres et ouvrages en verre** (de 0,03 md de FCFA à T4-2023 à 27,7 mds de FCFA à T4-2024), le trafic en provenance de la **Côte d'Ivoire** augmente de 118%.

Suite à la forte entrée en valeur du **Riz** qui est passé de 17,1 mds de FCFA au 4<sup>ème</sup> trimestre 2023 à 45,4 mds de FCFA au 4<sup>ème</sup> trimestre 2024, le trafic en provenance de la **Thaïlande** progresse de 147% en glissement en annuel.

Suite à une forte entrée en valeur des **Combustibles minéraux, huiles minérales** qui sont passés de 0,9 md de FCFA au 4<sup>ème</sup>

trimestre 2023 à 7,4 mds de FCFA au 4<sup>ème</sup> trimestre 2024, le trafic en provenance du **Ghana** progresse de 1506% en glissement en annuel.

Suite à la hausse en valeur des importations du **Sucre** qui sont passées de 17,3 mds de FCFA au 4<sup>ème</sup> trimestre 2023 à 28,2 mds de FCFA au 4<sup>ème</sup> trimestre 2024, le trafic en provenance du **Brésil** augmente de 16% en glissement en annuel.

Le trafic en valeur en provenance de la **Turquie** augmente de 7% au 4<sup>ème</sup> trimestre 2024 en glissement annuel. Les principaux produits de ce trafic sont :

- ✓ **Transformateurs électriques, convertisseurs électriques statiques** : 2,1 mds de FCFA au 4<sup>ème</sup> trimestre 2024 contre 9,1 mds de FCFA au 4<sup>ème</sup> trimestre 2023 ;
- ✓ **Clinkers** : 1,05 md de FCFA au 4<sup>ème</sup> trimestre 2024 contre 0 FCFA au 4<sup>ème</sup> trimestre 2023 ;
- ✓ **Légumes à cosse secs** : 2,02 mds de FCFA au 4<sup>ème</sup> trimestre 2024 contre 0,5 md de FCFA au 4<sup>ème</sup> trimestre 2023.

Le trafic en valeur en provenance de l'**Argentine** augmente de 175% au 4<sup>ème</sup> trimestre 2024 en glissement annuel. Il est dominé par l'entrée des produits suivants :

- ✓ **Blé** : 7,9 mds de FCFA au 4<sup>ème</sup> trimestre 2024 contre 0 FCFA au 4<sup>ème</sup> trimestre 2023 ;
- ✓ **Tourteaux de soja** : 8,3 mds de FCFA au 4<sup>ème</sup> trimestre 2024 contre 2,2 mds de FCFA au 4<sup>ème</sup> trimestre 2023.

En valeur, le trafic provenant des **États-Unis d'Amérique** régresse de 53% au 4<sup>ème</sup> trimestre 2024 en glissement annuel, suite une forte diminution des entrées des **Combustibles minéraux, huiles minérales** (de 21,4 mds FCFA à T4-2023 à 2,1 mds de FCFA à T4-2024).

### 3. Principaux produits

#### 3.1. Produits à l'Export

Au 4<sup>ème</sup> trimestre de l'année 2024, la structure des exportations via les Ports de Douala et de Kribi est dominée par neuf principaux produits représentant 98% de la valeur globale des exportations.

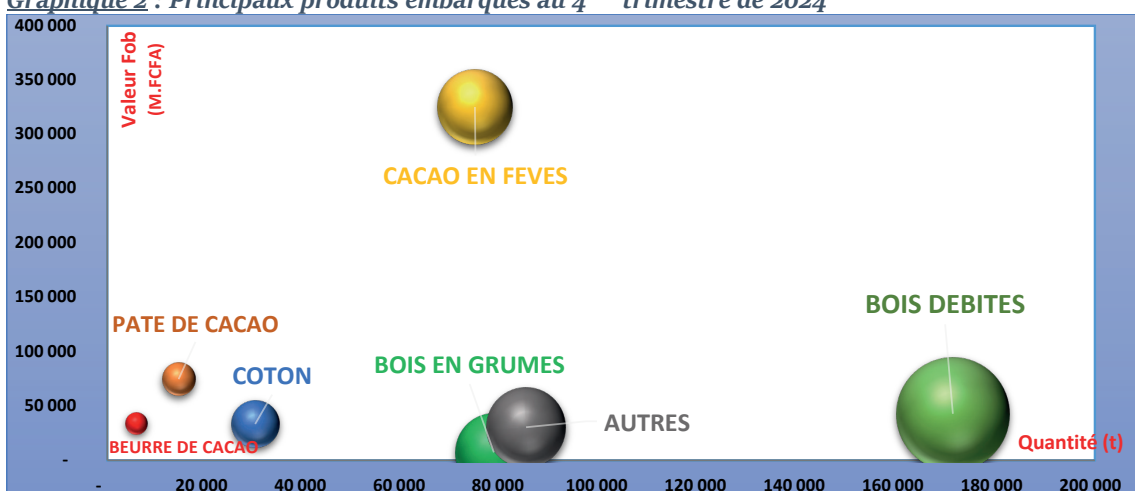
Tableau 6 : Principaux produits embarqués au 4<sup>ème</sup> trimestre de 2024

Produits	Oct-Dec 2023			Oct-Dec 2024			Evolution (B)/(A)-1
	Quantité (t)	Valeur Fob (M.FCFA) (A)	Part Valeur	Quantité (t)	Valeur Fob (M.FCFA) (B)	Part Valeur	
Cacao en fèves	77 052	177 067	48%	74 447	325 257	56%	84%
Pâte de cacao	16 567	36 549	10%	14 432	74 719	13%	104%
Bois Débités	144 068	38 540	10%	171 235	42 886	7%	11%
Beurre, graisse et huile de cacao	6 391	16 875	5%	5 912	34 305	6%	103%
Coton	28 956	35 040	10%	29 941	33 456	6%	-5%
Caoutchouc	12 638	9 135	2%	20 338	15 929	3%	74%
Aluminium	12 642	15 835	4%	9 333	11 573	2%	-27%
Bois en Grumes	110 246	14 478	4%	78 285	7 343	1%	-49%
Bananes	42 022	5 641	2%	47 805	6 928	1%	23%
Café	2 611	3 609	1%	2 440	6 358	1%	76%
Feuilles de bois	9 943	3 457	1%	10 427	3 457	1%	0%
Autres Produits	10 480	11 103	3%	24 130	13 743	2%	24%
<b>Total général</b>	<b>473 616</b>	<b>367 330</b>	<b>100%</b>	<b>488 726</b>	<b>575 954</b>	<b>100%</b>	<b>57%</b>

Source : CNCC

Ce trafic est dominé par le **Cacao en fèves** avec 56% de la valeur globale des marchandises embarquées, suivi de la **Pâte de Cacao** (13%), du **Bois débité** (7%), du **Beurre, graisse et huile de cacao** (6%) et du **Coton** (6%). On note par ailleurs, une forte baisse en valeur du **Bois en Grumes** de l'ordre de 49% et une hausse en valeur du **Pâte de cacao** de l'ordre de 104%, en glissement annuel.

Graphique 2 : Principaux produits embarqués au 4<sup>ème</sup> trimestre de 2024



Source : CNCC

### 3.2. Produits à l'Import

Les importations sont dominées au 4<sup>ème</sup> trimestre de l'année 2024 par les **Combustibles minéraux et les Huiles minérales** avec 476 milliers de tonnes importées pour une valeur de 223 mds de FCFA, soit 18% de la valeur globale des entrées au cours de la période. S'en suivent les **Voitures automobiles, tracteurs, leurs parties et accessoires** (13%), le **Riz** (8%), le **Blé** (4%) le **Sucre** (3%), le **Fonte, fer et acier** (3%) et les **Produits pharmaceutiques** (3%).

Tableau 7 : Principaux produits débarqués au 4<sup>ème</sup> trimestre de 2024

Produits	Oct-Dec 2023			Oct-Dec 2024			Evolution (B)/(A)-1
	Quantité (t)	Valeur Fob (M.FCFA) (A)	Part Valeur	Quantité (t)	Valeur Fob (M.FCFA) (B)	Part Valeur	
Combustibles minéraux, huiles minérales	526 503	349 454	29%	476 499	223 322	18%	-36%
Voitures automobiles, tracteurs, leurs parties et accessoires	26 874	85 303	7%	41 313	159 241	13%	87%
Riz	132 906	42 148	3%	316 382	95 957	8%	128%
Blé	205 721	34 229	3%	351 249	52 698	4%	54%
Sucre	53 585	19 571	2%	99 845	33 700	3%	72%
Fonte, fer et acier	43 178	19 048	2%	82 933	31 585	3%	66%
Produits pharmaceutiques	6 094	36 140	3%	5 953	31 407	3%	-13%
Calcin et autres déchets et débris de verre; verre en masse	1 864	74	0%	271 004	29 642	2%	39880%
Extraits de malt	9 065	6 327	1%	4 160	25 848	2%	309%
Postes téléphoniques d'usagers, y compris les téléphones ...	7	81	0%	1 285	23 812	2%	29242%
Poissons congelés	48 682	31 537	3%	33 520	20 635	2%	-35%
Torons, câbles, tresses et similaires, en aluminium, non isolés pour l'électricité	197	440	0%	3 859	19 496	2%	4329%
Paquebots, bateaux de croisières, transbordeurs, cargos, péniches et bateaux similaires ...	12 827	51 303	4%	7 805	16 403	1%	-68%
Clinkers	539 573	12 442	1%	763 211	16 331	1%	31%
Fils, câbles (y compris les câbles coaxiaux) et autres conducteurs isolés pour l'électricité ...	824	1 429	0%	2 425	15 160	1%	961%
Insecticides/fongicides/herbicides	3 272	6 238	1%	8 702	13 901	1%	123%
Huile de palme et ses fractions	29 328	18 026	1%	18 211	12 923	1%	-28%
Malt	25 116	11 050	1%	28 060	9 471	1%	-14%
Matériel et équipements pétroliers	1 362	10 363	1%	1 018	8 520	1%	-18%
Tourteaux de soja	7 544	2 227	0%	38 201	8 385	1%	277%
Transformateurs électriques, convertisseurs électriques statiques	985	9 996	1%	1 346	8 121	1%	-19%
Boueurs (bulldozers), boueurs biais (angledozers), niveleuses, décapeuses (scrapers), etc.	7 738	88 529	7%	4 656	7 888	1%	-91%
Lait et crème de lait	5 447	10 514	1%	4 304	7 842	1%	-25%
Autres	679 350	369 784	30%	759 632	360 905	29%	-2%
Total général	2 368 045	1 216 252	100%	3 325 571	1 233 192	100%	1,39%

Source : CNCC

La suite du document (**Partie B**) présente, sous forme de **Tableaux Statistiques**, les détails sur les cargaisons embarquées et débarquées aux Ports de Douala et de Kribi au cours de la période allant **d'Octobre à Décembre 2024 et pour l'année 2024**. Ces tableaux retracent les flux (**tonnage et valeur FOB**) par Pays, par Ports, par Produits. Les statistiques sur le taux de fret moyen d'un conteneur (**20 SEC, 20 FRIGO, 40 SEC et 40 FRIGO**) à l'import y sont également présentées.

---



## **TABLEAUX**

## 1. Trafic par pays

## 1.1. Trafic sortant par pays

PAYS - AFRIQUE	Oct-Dec 2023		Oct-Dec 2024		Evolution (B)/(A)-1	Janvier-Décembre 2023		Janvier-Décembre 2024		Evolution (D)/(C)-1
	Quantité (t)	Valeur Fob (M.FCFA) (A)	Quantité (t)	Valeur Fob (M.FCFA) (B)		Quantité (t)	Valeur Fob (M.FCFA) (C)	Quantité (t)	Valeur Fob (M.FCFA) (D)	
Afrique du Sud	448	315	923	850	170%	2 172	1 535	2 604	2 159	41%
Algérie	1 809	2 228	1 453	2 424	9%	6 242	6 838	6 177	9 221	35%
Angola	75	193	343	204	5%	264	806	3 059	2 110	162%
Benin	14	25	172	189	648%	51	39	329	265	580%
Burundi						20	57			
Cap Vert	45	23	-	-	-100%	130	60	84	27	-54%
Comores	3	3	-	-	-100%	3	3			
Congo - Brazzaville	1 086	1 893	2 368	2 403	27%	7 872	8 950	6 692	8 413	-6%
Côte d'Ivoire	342	588	426	138	-77%	1 288	1 992	4 170	1 496	-25%
Djibouti	2	2	70	150	7392%	23	41	94	227	458%
Egypte	279	106	1 262	1 216	1050%	1 117	474	3 894	2 675	465%
Gabon	155	654	1 829	958	46%	1 548	3 339	3 508	4 290	28%
Ghana	23	50	15	24	-53%	265	125	692	521	317%
Guinée	481	226	267	141	-38%	554	320	582	518	62%
Guinée Bissau						442	250	926	477	91%
Guinée Equatoriale	330	832	666	781	-6%	1 884	2 778	1 858	3 054	10%
Ile de la Réunion	313	155	928	603	290%	1 673	781	2 486	1 694	117%
Ile Maurice	95	24	411	288	1112%	524	199	1 025	783	293%
Kenya	-	-	1 059	585		24	5	2 191	836	15322%
Liberia						16	75			
Libye	-	-	34	27		16	8	44	37	370%
Madagascar						7	5	4	2	-55%
Mali	16	38	13	111	191%	48	123	40	186	51%
Maroc	227	432	559	737	71%	2 796	2 359	3 136	3 541	50%
Mauritanie								34	32	
Mozambique	25	13	105	53	305%	73	67	109	55	-17%
Namibie	-	-	16	13				16	13	
Niger	3	2	-	-	-100%	9	13			
Nigeria	3	134	801	644	381%	685	1 090	993	937	-14%
Ouganda						27	22	1	11	-51%
République Démocratique du Congo	127	262	241	391	49%	1 841	3 780	677	1 693	-55%

PAYS - AFRIQUE	Oct-Dec 2023		Oct-Dec 2024		Evolution (B)/(A)-1	Janvier-Décembre 2023		Janvier-Décembre 2024		Evolution (D)/(C)-1
	Quantité (t)	Valeur Fob (M.FCFA) (A)	Quantité (t)	Valeur Fob (M.FCFA) (B)		Quantité (t)	Valeur Fob (M.FCFA) (C)	Quantité (t)	Valeur Fob (M.FCFA) (D)	
Sao Tomé-et-Principe	15	13	97	124	834%	20	15	97	124	722%
Sénégal	13 947	3 259	16 081	3 233	-1%	72 800	18 860	62 950	13 612	-28%
Sierra Leone								8	4	
Soudan	-	-	18	15				27	19	
Tanzanie	79	109	30	74	-32%	148	209	126	191	-9%
Togo	-	-	8	5		157	307	107	224	-27%
Tunisie	386	55	645	246	347%	1 558	671	2 378	760	13%
Zambie						19	43	15	31	-29%
Zimbabwe						45	28	24	17	-39%
<b>Total AFRIQUE</b>	<b>20 327</b>	<b>11 634</b>	<b>30 841</b>	<b>16 628</b>	<b>43%</b>	<b>106 363</b>	<b>56 270</b>	<b>111 156</b>	<b>60 258</b>	<b>7%</b>

Source : CNCC

PAYS - AMERIQUE	Oct-Dec 2023		Oct-Dec 2024		Evolution (B)/(A)-1	Janvier-Décembre 2023		Janvier-Décembre 2024		Evolution (D)/(C)-1
	Quantité (t)	Valeur Fob (M.FCFA) (A)	Quantité (t)	Valeur Fob (M.FCFA) (B)		Quantité (t)	Valeur Fob (M.FCFA) (C)	Quantité (t)	Valeur Fob (M.FCFA) (D)	
Argentine						66	38			
Brésil	648	726	1 350	4 004	451%	3 650	3 733	3 822	7 533	102%
Canada	1 005	493	1 825	974	98%	3 386	1 387	5 427	2 792	101%
Chili								41	39	
Colombie	-	-	42	32		21	13	256	184	1312%
Curaçao								62	27	
États-Unis d'Amérique	7 958	11 274	11 974	39 831	253%	27 322	31 554	39 065	86 014	173%
Honduras	-	-	92	41				116	52	
Mexique	53	50	328	325	547%	1 169	1 457	874	833	-43%
Nicaragua						5	87	11	185	112%
Pérou	-	-	21	19				21	19	
Porto Rico						22	15			
République Dominicaine	109	54	127	71	30%	985	521	1 234	715	37%
Trinité-et-Tobago								3	2	
Uruguay	1 604	2 712	102	760	-72%	3 229	4 950	756	1 587	-68%
Venezuela	-	-	105	100				105	100	
<b>Total AMERIQUE</b>	<b>11 376</b>	<b>15 309</b>	<b>15 966</b>	<b>46 157</b>	<b>201%</b>	<b>39 855</b>	<b>43 756</b>	<b>51 791</b>	<b>100 082</b>	<b>129%</b>

Source : CNCC

PAYS - ASIE	Oct-Dec 2023		Oct-Dec 2024		Evolution (B)/(A)-1	Janvier-Décembre 2023		Janvier-Décembre 2024		Evolution (D)/(C)-1
	Quantité (t)	Valeur Fob (M.FCFA) (A)	Quantité (t)	Valeur Fob (M.FCFA) (B)		Quantité (t)	Valeur Fob (M.FCFA) (C)	Quantité (t)	Valeur Fob (M.FCFA) (D)	
Arabie Saoudite	385	158	1 245	455	188%	3 447	1 291	3 871	1 477	14%
Bangladesh	40 834	33 652	42 277	32 744	-3%	139 491	125 475	194 956	165 635	32%
Cambodge	-	-	661	202				1 012	19 968	
Chine	95 262	14 549	74 696	8 402	-42%	484 638	66 939	403 572	47 301	-29%
Corée du Sud						28	65	119	54	-17%
Emirats Arabes Unis	4 269	1 005	4 168	947	-6%	10 699	2 637	18 571	4 463	69%
Hong Kong SAR China	-	-	22	32		45	65	41	60	-7%
Inde	2 061	704	4 536	2 722	287%	12 993	4 946	16 102	9 020	82%
Indonésie	4 486	6 695	9 232	30 115	350%	15 476	18 902	16 133	46 690	147%
Irak	100	36	-	-	-100%	173	62	94	16	-74%
Israël						88	10	18	27	171%
Japon	131	158	833	652	312%	2 519	1 231	3 076	1 846	50%
Jordanie	64	29	285	111	280%	243	92	1 232	507	452%
Koweït	90	46	-	-	-100%	188	81	223	96	19%
Liban	85	42	371	170	308%	1 167	428	956	459	7%
Malaisie	16 400	27 440	22 279	52 716	92%	43 496	49 539	47 754	91 813	85%
Myanmar	2	4	-	-	-100%	2	4			
Oman								106	60	
Pakistan	681	378	688	324	-14%	4 648	2 822	2 902	1 718	-39%
Philippines								38	6	
Qatar	-	-	23	7		218	109	59	28	-75%
Singapour	50	102	-	-	-100%	50	102	3	3	-97%
Sri Lanka	-	-	110	128				126	194	
Taiwan	4 019	849	1 974	480	-43%	14 598	2 963	11 625	2 193	-26%
Thaïlande	-	-	27	18		864	276	1 335	360	30%
Vietnam du Nord	62 265	6 575	70 878	5 929	-10%	274 847	29 153	274 052	25 457	-13%
Vietnam du Sud	2 271	873	203	100	-89%	10 309	3 606	6 999	2 376	-34%
<b>TOTAL ASIE</b>	<b>233 454</b>	<b>93 293</b>	<b>234 509</b>	<b>136 255</b>	<b>46%</b>	<b>1 020 229</b>	<b>310 797</b>	<b>1 004 973</b>	<b>421 827</b>	<b>36%</b>

Source : CNCC

PAYS - EUROPE	Oct-Dec 2023		Oct-Dec 2024		Evolution (B)/(A)-1	Janvier-Décembre 2023		Janvier-Décembre 2024		Evolution (D)/(C)-1
	Quantité (t)	Valeur Fob (M.FCFA) (A)	Quantité (t)	Valeur Fob (M.FCFA) (B)		Quantité (t)	Valeur Fob (M.FCFA) (C)	Quantité (t)	Valeur Fob (M.FCFA) (D)	
Albanie	38	29	64	69	137%	450	508	282	178	-65%
Allemagne	5 741	13 526	4 416	12 099	-11%	23 109	41 944	24 256	51 076	22%
Autriche	-	-	2	5		451	357	43	46	-87%
Belgique	52 220	19 471	63 226	55 811	187%	222 138	82 411	265 200	142 211	73%
Bulgarie	43	47	153	213	354%	66	50	153	213	324%
Chypre	-	-	192	114		327	185	606	364	97%
Croatie	114	126	-	-	-100%	291	333	69	46	-86%
Danemark	1 318	32	-	-	-100%	1 665	252	12 232	2 278	803%
Espagne	12 531	13 821	15 544	18 923	37%	54 108	42 499	59 698	58 372	37%
Estonie	144	550	42	21	-96%	955	1 508	657	1 188	-21%
Finlande	485	361	403	469	30%	589	449	988	1 196	166%
France	22 662	20 306	26 097	42 466	109%	80 811	76 827	104 627	115 217	50%
Géorgie						6	4	37	96	2420%
Grèce	1 389	695	1 651	625	-10%	6 110	2 551	7 159	3 066	20%
Guadeloupe	22	8	-	-	-100%	24	10			
Hongrie								19	3	
Irlande	1 773	654	1 493	488	-25%	7 655	3 778	6 486	2 624	-31%
Italie	12 402	8 402	14 174	14 058	67%	56 719	42 952	63 898	48 575	13%
Lettonie	-	-	49	42				141	111	
Lituanie	82	64	390	265	311%	846	551	1 125	1 224	122%
Malte	84	53	17	12	-78%	128	75	132	81	8%
Martinique	2	2	22	4	138%	2	2	22	4	138%
Norvège	-	-	21	191				21	191	
Pays-Bas	65 965	139 997	46 697	180 669	29%	147 844	254 380	139 792	436 149	71%
Pologne	610	973	415	334	-66%	2 088	2 137	2 839	4 206	97%
Portugal	1 805	867	1 596	1 468	69%	9 557	5 678	7 866	8 337	47%
République tchèque	-	-	5	151		15	15	15	546	3542%
Roumanie	42	34	200	205	496%	516	351	1 014	737	110%
Royaume-Uni	11 698	3 761	11 118	4 089	9%	39 924	14 107	51 480	15 397	9%
Russie						74	36			
Slovénie	20	13	125	96	622%	424	231	553	471	104%
Suisse	-	-	26	11		639	911	119	30	-97%
Turquie	17 271	23 294	19 273	44 016	89%	67 729	56 803	54 186	75 222	32%
<b>TOTAL EUROPE</b>	<b>208 459</b>	<b>247 089</b>	<b>207 409</b>	<b>376 914</b>	<b>53%</b>	<b>725 259</b>	<b>631 893</b>	<b>805 715</b>	<b>969 454</b>	<b>53%</b>

Source : CNCC

PAYS - OCEANIE	Oct-Dec 2023		Oct-Dec 2024		Evolution (B)/(A)-1	Janvier-Décembre 2023		Janvier-Décembre 2024		Evolution (D)/(C)-1
	Quantité (t)	Valeur Fob (M.FCFA) (A)	Quantité (t)	Valeur Fob (M.FCFA) (B)		Quantité (t)	Valeur Fob (M.FCFA) (C)	Quantité (t)	Valeur Fob (M.FCFA) (D)	
Australie	0	4	-	-	-100%	62	60	51	93	56%
Tahiti					0%	24	3			
<b>TOTAL OCEANIE</b>	<b>0</b>	<b>4</b>	<b>-</b>	<b>-</b>	<b>-100%</b>	<b>86</b>	<b>63</b>	<b>51</b>	<b>93</b>	<b>47%</b>

Source : CNCC

## 1.2. Trafic entrant par pays

PAYS - AFRIQUE	Oct-Dec 2023		Oct-Dec 2024		Evolution (B)/(A)-1	Janvier-Décembre 2023		Janvier-Décembre 2024		Evolution (D)/(C)-1
	Quantité (t)	Valeur Fob (M.FCFA) (A)	Quantité (t)	Valeur Fob (M.FCFA) (B)		Quantité (t)	Valeur Fob (M.FCFA) (C)	Quantité (t)	Valeur Fob (M.FCFA) (D)	
Afrique du Sud	8 361	7 627	18 643	10 925	43%	52 644	32 717	73 293	26 231	-20%
Algérie	27 264	570	525	353	-38%	282 919	7 801	30 694	1 289	-83%
Angola	3 536	2 722	27	3	-100%	6 971	4 748	7 927	2 625	-45%
Bahamas								2	1	
Benin	19	31	2	10	-68%	1 924	1 443	87	81	-94%
Comores	11	2	-	-	-100%			1	1	
Congo - Brazzaville	2 311	539	28 299	1 187	120%	11	2			
Côte d'Ivoire	30 138	22 160	309 377	48 240	118%	93 152	6 947	198 918	8 894	28%
Djibouti	1 659	1 235	5	11	-99%	79 379	59 315	374 554	81 205	37%
Egypte	202 479	9 900	247 642	7 464	-25%	1 681	1 263	22	22	-98%
Gabon	3 535	2 725	13 729	9 784	259%	811 140	35 889	855 917	29 884	-17%
Gambie						39 094	32 983	24 026	22 045	-33%
Ghana	5 074	1 960	21 430	31 483	1506%	6	10			
Guinée	-	-	27	5		32 795	14 053	63 041	49 421	252%
Guinée Equatoriale	25	22	27 250	548	2426%	63 543	16 212	37 462	9 540	-41%
Ile de la Réunion	-	-	5	2		6 313	2 436	27 347	966	-60%
Ile Maurice	164	59	76	2 358	3905%	2	-	17	36	
Kenya	3 159	3 038	1 948	1 813	-40%	172	63	871	2 976	4631%
Liberia	5 847	3 378	3 501	2 149	-36%	3 235	3 145	2 863	2 674	-15%
Libye						38 841	26 499	14 713	11 112	-58%
Madagascar	22	40	-	-	-100%	7 751	1 696			
Maroc	10 454	10 018	12 934	9 621	-4%	112	221	6	3	-99%
Mauritanie	4 001	3 210	6 679	3 352	4%	208 042	36 832	110 063	34 730	-6%
Mozambique	505	70	13	14	-80%	43 543	26 238	58 223	39 389	50%
Namibie	51 402	4 744	-	-	-100%	1 006	184	19	17	-91%
Nigeria	86 640	4 359	156 624	8 577	97%	103 142	8 574	47 834	4 362	-49%
République Démocratique du Congo	2	67	309	48	-28%	192 943	31 641	651 397	38 980	23%
Sao Tomé-et-Principe						16	87	336	128	48%
Sénégal	4 523	3 743	4 948	2 494	-33%	325	202			
Sierra Leone	1 185	624	-	-	-100%	24 350	16 278	17 581	11 217	-31%
Soudan						1 275	654	1 800	924	41%
Tanzanie								20	2	
Tema	6 000	2 406	-	-	-100%			296	318	
Togo	426 238	303 751	365 167	174 319	-43%	6 000	2 406			
Tunisie	24 537	2 983	26 677	2 327	-22%	1 480 530	979 145	967 850	487 366	-50%
<b>TOTAL AFRIQUE</b>	<b>909 090</b>	<b>391 979</b>	<b>1 245 838</b>	<b>317 086</b>	<b>-19%</b>	<b>3 678 187</b>	<b>1 362 226</b>	<b>3 689 484</b>	<b>876 863</b>	<b>-36%</b>

Source : CNCC

PAYS - AMERIQUE	Oct-Dec 2023		Oct-Dec 2024		Evolution (B)/(A)-1	Janvier-Décembre 2023		Janvier-Décembre 2024		Evolution (D)/(C)-1
	Quantité (t)	Valeur Fob (M.FCFA) (A)	Quantité (t)	Valeur Fob (M.FCFA) (B)		Quantité (t)	Valeur Fob (M.FCFA) (C)	Quantité (t)	Valeur Fob (M.FCFA) (D)	
Antigue et Barbude						717 676	310 512	870 565	323 073	4%
Argentine	24 597	8 577	114 777	23 545	175%	2 922	9 682			
Brésil	84 088	26 833	88 839	31 224	16%	119 585	40 265	270 514	64 792	61%
Canada	32 630	8 699	3 370	4 066	-53%	293 571	91 152	346 199	96 859	6%
Chili	4 642	2 188	640	439	-80%	100 411	33 263	102 855	29 209	-12%
Colombie	79	370	36	46	-88%	18 034	10 255	19 366	10 828	6%
Costa Rica	7	62	-	-	-100%	1 365	1 281	1 857	1 225	-4%
États-Unis d'Amérique	86 613	36 941	24 996	17 325	-53%	68	234	36	156	-33%
Guatemala	22	52	67	144	177%	151 461	97 308	110 991	67 800	-30%
Guyane						64	161	88	197	23%
Jamaïque						3	-			
Mexique	300	961	375	572	-40%			12	2 980	
Nicaragua	25	7	-	-	-100%	1 497	4 032	1 776	6 525	62%
Panama						49	15	25	7	-50%
Paraguay						5	36	3	26	-27%
Pérou	-	-	968	536		79	182			
Saint-Vincent-et-les-Grenadines						19 119	13 285	2 877	1 614	-88%
Uruguay	583	1 075	541	521	-52%			6 967	34 754	
<b>Total AMERIQUE</b>	<b>233 585</b>	<b>85 765</b>	<b>234 610</b>	<b>78 419</b>	<b>-9%</b>	<b>95 330</b>	<b>12 542</b>	<b>122 306</b>	<b>10 421</b>	<b>-17%</b>

Source : CNCC

PAYS - OCEANIE	Oct-Dec 2023		Oct-Dec 2024		Evolution (B)/(A)-1	Janvier-Décembre 2023		Janvier-Décembre 2024		Evolution (D)/(C)-1
	Quantité (t)	Valeur Fob (M.FCFA) (A)	Quantité (t)	Valeur Fob (M.FCFA) (B)		Quantité (t)	Valeur Fob (M.FCFA) (C)	Quantité (t)	Valeur Fob (M.FCFA) (D)	
Australie	5 583	102 357	131	19	-100%	28 551	123 398	26 400	117 022	-5%
Nouvelle-Zélande	3 103	2 616	1 474	1 553	-41%	6 033	102 674	5 908	84 562	-18%
Vanuatu						20 192	17 974	18 192	15 952	-11%
<b>Total OCEANIE</b>	<b>11 012</b>	<b>107 722</b>	<b>1 605</b>	<b>1 572</b>	<b>-99%</b>			<b>187</b>	<b>88</b>	

Source : CNCC

PAYS - ASIE	Oct-Dec 2023		Oct-Dec 2024		Evolution (B)/(A)-1	Janvier-Décembre 2023		Janvier-Décembre 2024		Evolution (D)/(C)-1
	Quantité (t)	Valeur Fob (M.FCFA) (A)	Quantité (t)	Valeur Fob (M.FCFA) (B)		Quantité (t)	Valeur Fob (M.FCFA) (C)	Quantité (t)	Valeur Fob (M.FCFA) (D)	
Arabie Saoudite	31 392	2 357	12 945	4 347	84%	2 856 181	1 324 636	3 756 635	1 552 038	17%
Bahreïn	-	-	1 695	7 948		281 308	12 762	105 885	9 709	-24%
Bangladesh	237	153	283	209	36%	707	313	2 319	8 247	2538%
Cambodge						1 504	935	1 477	833	-11%
Chine	345 448	176 148	366 879	232 035	32%	10	5			
Corée du Sud	5 946	3 877	95 189	4 418	14%	1 223 658	696 746	1 377 869	762 216	9%
Emirats Arabes Unis	76 207	12 669	21 988	13 298	5%	18 484	13 739	156 863	16 557	21%
Hong Kong SAR China	203	167	84	74	-56%	140 595	51 975	439 197	62 250	20%
Inde	58 727	39 497	155 879	83 515	111%	822	891	440	334	-63%
Indonésie	3 325	2 024	6 948	5 228	158%	528 492	237 762	419 895	248 487	5%
Israël	79	81	86	29	-64%	131 036	54 772	104 068	41 128	-25%
Japon	4 126	4 823	25 528	3 058	-37%	989	2 235	350	108	-95%
Jordanie	912	669	627	795	19%	14 926	16 576	59 295	13 140	-21%
Koweït	417	303	347	236	-22%	3 392	2 600	2 361	1 813	-30%
Liban	619	768	874	2 634	243%	1 594	811	1 781	1 139	41%
Malaisie	11 155	5 237	5 058	3 829	-27%	3 277	4 331	2 621	7 192	66%
Maldives						35 053	21 372	51 249	24 726	16%
Myanmar	-	-	15 431	4 948				15	39	
Oman	27 082	636	1 282	861	35%			61 987	19 205	
Pakistan	61 041	5 472	262 621	15 349	181%	34 782	7 240	13 912	9 885	37%
Philippines	1 021	580	37	69	-88%	119 951	9 756	515 789	70 496	623%
Qatar	736	430	2 459	1 484	245%	5 671	3 960	559	362	-91%
Singapour	11 145	49 572	1 101	1 006	-98%	54 811	23 051	8 858	5 165	-78%
Sri Lanka	-	-	43	54		24 161	68 509	20 685	96 185	40%
Syrie						272	307	128	269	-12%
Taiwan	1 137	1 313	387	401	-69%			12	4	
Thaïlande	52 920	18 884	151 222	46 597	147%	3 358	4 099	1 750	2 911	-29%
Vietnam du Nord	1 956	1 179	2 457	1 430	21%	206 266	68 609	379 739	126 125	84%
Vietnam du Sud	1 628	945	3 902	2 526	167%	11 686	6 328	12 961	6 369	1%
Yémen du Sud						8 676	3 935	14 567	17 146	336%
<b>Total ASIE</b>	<b>697 459</b>	<b>327 784</b>	<b>1 135 352</b>	<b>436 379</b>	<b>33%</b>	<b>9 443</b>	<b>9 362</b>	<b>6 999</b>	<b>6 099</b>	<b>-35%</b>

Source : CNCC

PAYS - EUROPE	Oct-Dec 2023		Oct-Dec 2024		Evolution (B)/(A)-1	Janvier-Décembre 2023		Janvier-Décembre 2024		Evolution (D)/(C)-1
	Quantité (t)	Valeur Fob (M.FCFA) (A)	Quantité (t)	Valeur Fob (M.FCFA) (B)		Quantité (t)	Valeur Fob (M.FCFA) (C)	Quantité (t)	Valeur Fob (M.FCFA) (D)	
Albanie						2 633 657	1 297 248	2 853 666	1 429 069	10%
Allemagne	12 822	16 443	19 825	11 169	-32%	22	21			
Belgique	57 509	86 106	89 930	176 013	104%	174 322	76 511	83 807	72 674	-5%
Bulgarie	113	70	1 570	280	299%	342 380	395 495	528 504	529 863	34%
Chypre	162	36	167	38	6%	708	406	4 142	732	80%
Croatie	726	423	202	510	21%	567	141	879	112	-20%
Danemark	385	342	246	759	122%	4 820	3 346	646	980	-71%
Espagne	30 671	9 913	46 158	15 615	58%	2 021	2 920	1 288	2 412	-17%
Estonie	27 047	4 233	46 489	6 911	63%	459 168	65 094	309 472	59 762	-8%
Finlande	1 112	563	290	221	-61%	73 710	13 458	46 528	6 943	-48%
France	60 390	74 849	60 423	78 957	5%	34 667	11 385	37 146	11 187	-2%
Géorgie						405 716	325 067	356 455	304 506	-6%
Grèce	57 232	1 796	825	976	-46%	157	122			
Guadeloupe						112 954	4 520	4 429	6 290	39%
Hongrie								7	19	
Îles Féroé								8	23	
Irlande	1 467	5 124	21 315	10 605	107%	10 693	3 401	8 040	2 122	-38%
Italie	12 090	17 848	12 665	16 456	-8%	40 960	21 159	39 998	28 539	35%
Lettonie	76 878	12 703	77 493	12 096	-5%	52 671	68 214	48 364	57 411	-16%
Lituanie	573	624	18 222	3 223	416%	99 924	17 350	214 489	28 452	64%
Malte	272	388	237	528	36%	62 578	13 607	121 402	20 182	48%
Martinique						581	994	702	1 384	39%
Monténégro	201	494	13	109	-78%	19	127	13	14	-89%
Norvège	3 547	3 559	378	610	-83%	239	858	468	525	-39%
Pays-Bas	41 302	13 455	7 745	5 246	-61%	30 947	19 315	2 055	4 802	-75%
Pologne	74 075	18 954	34 741	7 746	-59%	72 797	29 910	61 995	35 072	17%
Portugal	3 037	2 820	3 209	3 309	17%	247 357	54 413	252 844	49 618	-9%
Roumanie	239	288	101 553	15 384	5233%	12 374	11 385	14 414	12 627	11%
Royaume-Uni	4 903	5 264	3 945	3 211	-39%	1 777	1 222	215 896	32 910	2593%
Russie						24 407	57 109	31 842	21 873	-62%
Slovaquie						76 717	18 852	170 691	32 536	73%
Slovénie	111	22	1 189	800	3532%	63	19			
Suède	1 355	576	2 114	996	73%	782	288	2 563	2 505	770%
Turquie	48 678	26 107	157 080	27 886	7%	5 388	3 000	8 638	4 268	42%
<b>Total EUROPE</b>	<b>516 898</b>	<b>303 001</b>	<b>708 165</b>	<b>399 735</b>	<b>32%</b>	<b>701</b>	<b>11 016</b>			

Source : CNCC



Les procédures du commerce extérieur du Cameroun en un seul clic



Cameroon foreign trade procedures on a click



Auguste MBAPPE PENDA  
DG CNCC / GM CNCS

### Les actions d'assistance aux chargeurs

- Assistance par la formation;
- Assistance par l'information;
- Réhabilitation des structures d'assistance de proximité;
- Assistance par la promotion du commerce extérieur;
- Mise en place du cyber des chargeurs.

### Shippers assistance

- Assistance through training;
- Assistance through information;
- Rehabilitation of local support structures;
- Assistance through international trade promotion;
- Setting up of shippers' cyber.

### Le développement des équipements de facilitation des transports et du commerce

- Réhabilitation du Musée Maritime de Douala;
- Construction des magasins;
- Construction des centres de vie pour le séjour des transporteurs;

### Development of trade and transport facilitation infrastructure

- Rehabilitation of CNCS Maritime Museum;
- Construction of cargo warehouses;
- Construction of trucker accommodation centres.



Centre de vie CNCC de la Dohanda - Région du Littoral  
Dohanda CNCC Trucker Accommodation Centre - Littoral Region



Antenne CNCC de Kousséri - Région de l'Extrême-Nord  
Kousséri CNCC Regional Office - Far North Region



Mquette du Centre de vie CNCC de Goumbe - Région de l'Est  
CNCC Goumbe Trucker Accommodation Centre Model - East Region



Centre de vie CNCC de Ngaloundou - Région du Centre  
Ngaloundou CNCC Trucker Accommodation Centre - Centre Region



Musée Maritime de Douala  
Douala Maritime Museum



Magasin de Stockage du Centre de vie CNCC de Kribi - Région du Sud  
CNCC Kribi Trucker Accommodation Centre Cargo Warehouse - South Region



Magasin de Stockage CNCC de Tiko - Région du Sud-Ouest  
CNCC Tiko Cargo Warehouse - South West Region



Intérieur du Magasin de Stockage CNCC d'Abong Mboho - Région du Sud  
Inside view of CNCC Abong Mboho Cargo Warehouse - South Region



Magasin de Stockage CNCC de Douala | Bassa - Région du Littoral  
CNCC Douala | Bassa Cargo Warehouse - Littoral Region

### Siège : Centre des Affaires Maritimes à Bonanjo

EP. : 1588 Douala Cameroun  
Tél. : (+237) 233 43 67 67  
Fax: (237) 233 43 70 17  
www.cncc.cm | info@cncc.cm

### South West Regional Office, Limbe

3rd floor, CDC Credit Union head office, opposite customs office, Bata  
Tél : 233 33 21 36, 233 33 21 38  
southregionoffice@cncc.cm

### Antenne Régionale du Centre, Yaoundé

10ème étage, immeuble D'IBAG, Aéroport  
Avenue Hamadou AYDJO, derrière la résidence présidentielle, boulevard du 20 mai.  
antennecentre@cncc.cm  
Tél : 222 220 283, 222 220 284, 22 220 285

### Antenne Régionale de l'Extrême-Nord, Kousséri

Situé à 100 mètres du pont Ngoué à la frontière avec le Tchad  
Tél : 696 12 99 13  
antennecentrenord@cncc.cm

### Antenne Régionale du Sud, Kribi

Ngaye, face Trader  
Tél : 222 46 16 37  
antennesud@cncc.cm

### Représentation CNCC en France : Paris

3, Rue du quatre-Septembre, 75002 Paris.  
Tél : +33 (0)142617924 | +33 (0)183879629  
representation@cncc.cm

## 2. Tonnage par Port

PAYS - AFRIQUE	Ports	Oct-Dec 2023		Oct-Dec 2024		Janvier-Décembre 2023		Janvier-Décembre 2024	
		Export	Import	Export	Import	Export	Import	Export	Import
Afrique du Sud	Cape Town	149	4 272	51	3 516	568	12 798	512	9 349
	Coega		-		10	223	3 052	20	332
	Durban	297	4 054	860	14 856	1 299	36 740	2 048	62 716
	Johannesburg	2		12		42		23	
	Port Elizabeth		34		261	41	55		897
Algérie	Alger	1 794	79	809	227	6 128	3 102	4 967	383
	Annaba						51 413		
	Béjaïa	-	-	433	206	43		999	297
	Djen Djen						115 448		29 412
	Ghazaouet	15		-		70			
	Oran		135		92		85 905		601
	Skikda	-	27 050	210	-		27 050	210	
Angola	Cabinda					7			
	Haute mer Angola		3 532		-		6 810		2 732
	Lobito								81
	Luanda	68	4	343	27	250	161	3 059	5 114
	Soyo	7		-		7			
Bahamas	Freeport	34	74	-	85	86	471		381
Benin	Cotonou	14	19	172	2	51	1 924	329	87
Burundi	Bujumbura					20			
	Mindel	45		-		87		65	
Cap Vert	Praia					43		19	
	Moroni	3		-		3			
Comores	Mutsamudu		11		-		11		
	Brazzaville	-		5				5	
Congo - Brazzaville	Pointe Noire	1 086	2 311	2 363	28 299	7 872	86 576	6 687	198 918
	Thunder Bay						6 576		
Côte d'Ivoire	Abidjan	342	15 134	426	309 375	1 288	43 218	4 170	374 552
	San-Pédro		15 004		2		36 161		2
Djibouti	Djibouti	2	1 659	70	5	23	1 681	94	22
Egypte	Al Arish port		-		23 500				41 500
	Alexandrie	263	2 571	1 171	27 340	946	14 082	3 345	45 459
	Damiette	16	29 284	38	2 673	34	31 220	176	4 960
	El Arish		-		49 500				66 500
	El Qahira	-		52		138		163	
	El-Dekheila		27 000		-		84 149		318 878
	Port-Saïd		143 451		144 328		681 461	210	377 997
	Sokhna		172		300		227		623
Gabon	Libreville	129	3 052	1 815	5 115	1 114	4 544	3 295	13 043
	Owendo		-		8 001		31 330	23	8 401
	Port Gentil	26	483	13	614	434	3 220	190	2 582
Gambie	Banjul						6		
Ghana	Accra	6		-		30			
	Takoradi		1 676		504	201	2 722	14	4 105
	Tema	17	9 398	15	20 926	33	36 073	678	58 936
Guinée	Conakry	481	-	267	27	554	63 543	582	37 462
Guinée Bissau	Bissau					442		926	
Guinée Equatoriale	Bata	90	-	334	27 250	640		920	27 276
	Luba						378	67	71
	Malabo	240	25	332	-	1 244	5 934	872	
Ile de Ile de la Réunion	Longoni	-		41		114		226	
	Pointe des Galets	289	-	747	5	1 439	2	1 622	17
	Port Reunion	23		140		121		637	
Ile Maurice	Port Mathurin		-		76				76
	Port-Louis	95	164	411	-	524	172	1 025	795
Kenya	Mombasa	-	3 159	1 059	1 948	24	3 235	2 191	2 863
Liberia	Buchanan		2 728		-		9 230		

PAYS - AFRIQUE	Ports	Oct-Dec 2023		Oct-Dec 2024		Janvier-Décembre 2023		Janvier-Décembre 2024	
		Export	Import	Export	Import	Export	Import	Export	Import
	Greenville		-		3 036		17 519		7 012
	Monrovia		3 119		465	16	12 092		7 701
Libye	Benghazi	-		34		16		44	
	Marsa El Brega						7 695		
	Misurata						56		
Madagascar	Antananarivo					5		4	
	Tamatave		22		-	2	112		6
Mali	Bamako	16		13		48		40	
Maroc	Agadir		6 773		7 843	431	101 682	266	50 924
	Casablanca	227	2 918	517	5 081	2 365	9 769	2 701	16 710
	Haute mer maroc						120		
	Jorf Lasfar						69 779		15 400
	Safi						24 600		26 950
	Tanger Med	-	232	42	10		882	138	73
	Tanger Ville		532		-		1 211	30	6
Mauritanie	Haute mer Mauritanie		-		1 677		6 174		36 873
	Nouadhibou		3 768		4 660		35 160		19 620
	Nouakchott		233		342		2 209	34	1 730
Mozambique	Beira	-	-	105	13	13		105	13
	Maputo	25	505	-	-	60	997	4	6
	Nacala						9		
Namibie	Haute mer Namibie								2
	Walvis Bay	-	51 402	16	-		103 142	16	47 833
Niger	Niamey	3		-		9			
Nigeria	Apapa	-	86 181	760	142 946	653	172 587	864	607 369
	Calabar		8		-		14		
	Lagos		63		52	22	13 999	3	29 604
	Onne		-		13 200		146	2	13 200
	Port Harcourt	2	225	37	-	9	4 400	48	
	Tincan Island	1	162	4	425	1	1 796	75	1 223
Ouganda	Port Bell					27		1	
République Démocratique du Congo	Banana		2		2		8		27
	Bukavu	-		13				13	
	Goma							32	
	Kinshasa	2		115		1 634		320	
	Lubumbashi							12	
	Matadi	124	-	113	308	207	8	300	309
Muanda	0		-		0				
Sao Tomé-et- Principe	Santana	15		-		15			
	Sao Tome	-		97		5	325	97	
Sénégal	Dakar	13 947	4 523	16 081	4 948	72 782	24 350	62 950	17 581
	Thiès					19			
Sierra Leone	Freetown		1 185		-		1 275	8	1 800
Soudan	Port-Soudan	-		18				27	20
Tanzanie	Dar es Salaam	79		30		148		126	296
Tema	Tema	17	9 398	15	20 926	33	36 073	678	58 936
Togo	Lome	-	426 238	8	365 167	157	1 480 530	107	967 850
Tunisie	Bizerte						1 242		
	Gabès								1 684
	La Goulette		18		-		31		4
	Radès		40		315		1 634		2 606
	Sfax	361	15 136	418	5 010	1 290	54 568	1 913	61 570
	Sousse		149		-		149		166
	Tunis	25	9 195	227	21 352	268	37 706	465	56 275
Zambie	Lusaka					19		15	
Zimbabwe	Victoria					45		24	

Source : CNCC

PAYS - OCÉANIE	Ports	Oct-Dec 2023		Oct-Dec 2024		Janvier-Décembre 2023		Janvier-Décembre 2024	
		Export	Import	Export	Import	Export	Import	Export	Import
Australie	Adelaïde		5 505		-		5 505		5 483
	Brisbane		9		10		33		10
	Fremantle	0	-	-	30	0	47		75
	Melbourne		-		28		78		108
	Newcastle					41			
	Sydney		69		63	20	370	51	231
Nouvelle-Zélande	Auckland						687		
	Bluff		341		-		852		514
	Lyttelton		1 886		664		9 156		7 610
	Napier		-		28				114
	Nelson						4 355		87
	Port Chalmers		460		315		2 680		8 860

Source : CNCC

PAYS - AMÉRIQUE	Ports	Oct-Dec 2023		Oct-Dec 2024		Janvier-Décembre 2023		Janvier-Décembre 2024		
		Export	Import	Export	Import	Export	Import	Export	Import	
Antigua et Barbude	St. Johns						2 922			
Argentine	Buenos Aires		1 517		3 140	66	4 473		10 759	
	Lima								7 578	
	Mar del Plata		3 101		1 213		8 008		9 633	
	Rosario		19 978		55 905		20 648		80 792	
	San Lorenzo		-		54 519		86 277		161 752	
	Zárate						179			
Brésil	Areia Branca		24 650		-		98 900		70 160	
	Itajai		15 049		21		18 711		21	
	Itapoá		55		83		1 316		168	
	Maceió								20 000	
	Natal						192			
	Navegantes		77		-	61	1 033		24	
	Paranaguá		138		86		24 564		1 472	
	Recife		-		16 000				16 000	
	Rio de Janeiro					63		211	91	
	Rio Grande	105	211	126	-	232	875	422	476	
	Salvador	289	-	546	20	1 324		1 518	20	
	San Juan					45				
	Santos	253	30 961	677	70 972	1 946	130 646	1 646	204 801	
	Suape		10 028		-		13 279		935	
Terminal Termisa								24 000		
Vitoria		2 920		1 658		4 054	25	8 030		
Canada	Aklavik		-		15				15	
	Baie - Comeau								8 000	
	Calgary							18		
	Corner Brook		205		-		801			
	Halifax		34		5	5	48		148	
	Montreal		8		-		8			
	Montréal	373	2 585	589	3 268	2 263	8 853	2 394	11 364	
	Prince Rupert		-		6				6	
	Québec		-		60		6	28 787	101	47 500
	Saint John		11 750		-		33 772		18 150	
	Sorel		17 999		-		27 999		17 467	
Chili	Toronto	631		1 176		1 112		2 913		
	Vancouver		49		76		144		205	
	Arica		137		379		137		379	
	Coquimbo								54	
	Coronel		-		28		2 161		760	
	Haute mer Chili						2 363		15 172	
Iquique		4 315		136		4 830		269		

PAYS - AMÉRIQUE	Ports	Oct-Dec 2023		Oct-Dec 2024		Janvier-Décembre 2023		Janvier-Décembre 2024		
		Export	Import	Export	Import	Export	Import	Export	Import	
	Lirquen		169		57		395		251	
	San Antonio		18		7		21	41	50	
	San Vicente						8 125		2 396	
	Valparaiso		4		33		4		33	
Colombie	Barranquilla					21				
	Buenaventura								1 628	
	Carthagène COL	-	79	42	36		818	256	229	
	Santa Marta						547			
Costa Rica	Moín		7		-		64		36	
	Puerto Limón						4			
Curaçao	Willemstad							62		
États-Unis d'Amérique	Alabama Inland Ports	-		43					43	
	Atlanta	-		6					6	
	Baltimore	562	2 240	213	1 852	2 613	5 573	1 855	5 522	
	Bay City		-		5				5	
	Beaumont								4 000	
	Boston	428	50	93	20	890	88	159	20	
	Brooklyn							11		
	Chalmette							16 746	15 049	
	Charleston	900	220	110	937	1 598	816	406	2 027	
	Chicago	-		203		20			203	
	Cleveland	-		111					111	
	Corpus Christi									23 483
	Elizabeth									5
	Everglades	68	5	-	-	560	5			
	Freeport	34	74	-	85	86	471		381	
	Galveston		-		6 000					6 000
	Georgetown	67		-		67				
	Gramercy		-		8 400		8 400		8 400	
	Hopewell						6 000			
	Houston	160	5 095	2 334	3 367	577	15 642	2 694	17 096	
	Jacksonville		3		1			24		55
	Kansas City									7
	Lagrange								18	
	Lake Charles							3 710		3 494
	Long Beach		5		33			93		433
	Los Angeles	18	115	65	117	144	376	264	381	
	Miami	268	41	215	37	1 704	153	1 136	113	
	Mobile	64	508	242	435	853	830	1 092	1 161	
	New York	1 985	1 109	3 239	881	6 457	5 409	13 409	2 809	
	Newark	1 551	831	2 944	373	4 031	2 122	6 764	1 824	
	Norfolk	1 264	6 561	1 057	858	2 802	7 479	6 493	2 898	
	North Charleston									15
	Nouvelle-Orléans	51	612	-	267	609	799	890	563	
	Oakland		194		66			573		417
	Philadelphie	203		-		929			122	
	Port Arthur		35 757		-		35 757			
Providence		1		1		5			29	
Red Hook								14		
San Francisco		-		21					21	
Savannah	236	2 113	853	1 160	2 334	9 260	2 737	3 649		
Seattle	-	52	83	71	430	539	442	927		
Springfield	-		163					163		
Stafford					4					
Tacoma		-		9					36	
Texas City		31 027		-	28	31 027	14	10 172		
Washington					83			27		
Wilmington	100		-		506				2	

PAYS - AMÉRIQUE	Ports	Oct-Dec 2023		Oct-Dec 2024		Janvier-Décembre 2023		Janvier-Décembre 2024	
		Export	Import	Export	Import	Export	Import	Export	Import
Guatemala	Quetzal		-		67				67
	Santo Tomás de Castilla		22		-		64		21
Guyane	Dégrad des Cannes						3		
Honduras	Puerto Cortés	-		92				116	
Jamaïque	Rocky Point								12
Mexique	Altamira		250		179		1 223		1 506
	Ensenada	-	-	46	57	203	29	92	85
	Manzanillo		-		139			42	139
	Vera cruz	53	50	282	-	966	245	740	45
Nicaragua	Corinto		25		-	5	49	11	25
Panama	Cristobal						5		
	Rodman								3
Paraguay	Villeta						79		
Pérou	Callao	-	-	21	802		4 570	21	1 078
	Haute mer Pérou						14 549		1 633
	Paita		-		55				55
	Pisco		-		110				110
Porto Rico	San Juan					45			
République Dominicaine	Caucedo	109		127		985		1 234	
Saint-Vincent-et-les-Grenadines	Kingstown								6 967
Trinité-et-Tobago	Port-d'Espagne							3	
Uruguay	Haute Mer Uruguay						195		
	Montevideo	1 604	583	102	541	3 229	9 249	756	6 999
Venezuela	Puerto Cabello	-		105				105	

Source : CNCC

PAYS - ASIE	Ports	Oct-Dec 2023		Oct-Dec 2024		Janvier-Décembre 2023		Janvier-Décembre 2024	
		Export	Import	Export	Import	Export	Import	Export	Import
Arabie Saoudite	Ad Dammam		102		175		761		1 420
	Al Jubail		768		9 627		3 177		10 493
	Dammam	158	25	182	117	641	77	938	28 268
	Jeddah	227	844	1 064	2 612	2 414	3 882	2 930	5 728
	King Abdullah Port		1 136		413	393	244 894		566
	Riyadh								3
	Yanbu		28 517		-		28 517		59 410
Bahreïn	Bahreïn		-		1		707		362
	Khalifa bin Salman		-		1 694				1 958
Bangladesh	Chattogram		179		119		1 062		959
	Chittagong	40 834	58	42 277	164	139 491	442	194 956	518
Cambodge	Phnom Penh	-			100				150
	Siem Reap	-			301				602
	Sihanoukville	-			260		10		260
Chine	Bayuquan		40 000		19 710		64 050		19 710
	Beihai		-		55				55
	Beijiao		-		46		184		201
	Caofeidian		-		61 401		3 010		81 494
	Changsha		-		47		20		47
	Changzhou		3 197		2 065		6 349		12 809
	Chongqing		136		107		787		1 043
	Dafeng						50		23
	Dalian		21 608		5 310	44	34 603	13	17 082
	Dongguan								7 076
Fangcheng								28	

PAYS - ASIE	Ports	Oct-Dec 2023		Oct-Dec 2024		Janvier-Décembre 2023		Janvier-Décembre 2024	
		Export	Import	Export	Import	Export	Import	Export	Import
	Foshan		4		-		4		19
	Fuqing		162		211		2 578		843
	Fuzhou		8 584		2 057		30 157		11 553
	Gāolán		113		201		2 039		3 169
	Gaoming		2 643		687		8 337		4 815
	Gaosha		19		144		468		700
	Gaoyao		956		-		4 265		361
	Gongyi		-		138				138
	Guangzhou		28		147		2 538		247
	Haikou		55		218		1 455		792
	Haute mer de Chine						9 369		
	Hefei		13		12	27	235	8	19
	Hongwan		-		38				38
	Huangpu	-	234	17	571	70	1 324	31	1 876
	Jiangmen		657		1 219		3 827		5 863
	Jiangyin		858		-		2 854		470
	Jiaxing								28
	Jingjiang					899			
	Jiujiang	2	8 874	-	1 594	2	18 956		5 900
	Lanbei						21 380		
	Lanshan						45 000		
	Lianyungang		9 623		15 013		29 296		43 941
	Longkou		1 520		-		3 040		
	Mawei		353		57		899		232
	Nanchang		39		-		110		87
	Nanjing		31 015		787	102	34 190	559	68 197
	Nansha	8 183	48 895	2 933	63 849	23 705	176 807	22 204	215 142
	Nantong		71		73		147		141 305
	Ningbo	1 226	38 351	377	48 982	3 283	145 912	2 576	168 501
	Qingdao	1 855	33 194	230	38 873	7 715	142 891	3 989	150 468
	Qinhuangdao		28		-		83		461
	Qinzhou		521		393		2 480		2 564
	Quanzhou						24		
	Rongqi						11		
	Sanbu						281		
	Sanrong		860		2 371		11 843		2 953
	Sanshui		1 470		-		3 428		384
	Shandong	-		60		46		60	
	Shanghai	5 844	16 936	1 422	28 539	20 572	98 644	14 158	102 413
	Shantou		491		634		2 102		2 512
	Shatian	-		109				692	
	Shekou		5 697		4 704		23 648		17 542
	Shenzhen		-		52		67		69
	Shunde		61		186		170		382
	Taicang								79
	Taishan						139		
	Taizhou		-		5		68		163
	Tianji Xingang	214	4 094	537	4 307	512	21 589	1 472	21 222
	Tianjin	102	29 281	21	24 499	341	126 191	723	117 629
	Waihai		34		-		164		31
	Waimao						15		
	Weihai		235		278		553		444
	Wenzhou		315		465		1 690		1 593
	Wu Chong Kou						155		
	Wuhan		102		262		5 229		5 642
	Wuhu		163		215		3 566		1 641
	Wuzhou		-		14		210		198
	Xiamen	978	11 603	672	13 740	3 204	38 907	2 884	35 980
	Xiaolan		113		178		392		537

AMÉRIQUE

PAYS - ASIE	Ports	Oct-Dec 2023		Oct-Dec 2024		Janvier-Décembre 2023		Janvier-Décembre 2024	
		Export	Import	Export	Import	Export	Import	Export	Import
PAYS - ASIE	Xingang	-	17 187	64	9 650		61 846	238	49 639
	Yangpu		89		1 348		349		2 395
	Yangzhou		519		113		2 240		1 010
	Yantian	359	544	591	2 702	1 629	5 058	1 813	6 399
	Yi Chang		36		20		215		318
	Yueyang						15		30
	Yunfu		85		28		278		112
	Zha Pu		-		15		115		175
	Zhangjiagang	76 499	1 714	67 664	7 527	422 377	10 378	351 814	31 909
	Zhanjiang		7		42	111	643	337	97
	Zhaoqing		1 591		-		2 090		4 710
	Zhenjiang		139		819		627		1 505
	Zhongshan		166		27		607		385
Zhuhai		163		134		419		471	
Corée du Sud	Bukpyung		-		45 022				45 022
	Busan		4 387		2 513	28	13 337	119	14 758
	Gwangyang		12		435		70		868
	Incheon		1 177		23 979		4 483		71 822
	Kwangyang		202		216		294		910
	Okkye		-		23 000				23 000
	PyeongTaek		137		24		268		483
Pyungtaek		32		-		32			
Emirats Arabes Unis	Abu Al Bukhoosh		-		25				140
	Abu Dhabi	76	152	-	216	76	331	261	518
	Ajman								168
	Dubai	671	-	19	27	1 245	216	763	236
	Fujairah								7 833
	Jebel Ali	3 522	20 637	4 150	21 703	9 378	83 990	17 547	101 377
	Jebel Dhanna						23		
	Mina Saqr		55 004		-		55 004		328 832
Ras Al Khaimah		414		16		1 019		31	
Sharjah						12		63	
Hong Kong SAR China	Hong Kong	-	203	22	84	45	822	41	440
Inde	Bangalore							97	
	Chennai		720		267		1 431		1 767
	Cochin		51		109	18	116		259
	Ennore	160	4 186	102	1 029	587	9 325	397	6 499
	Haldia		393		526		664		1 770
	Hazira		4 374		6 049		17 714		13 188
	Kakinada		-		30 860		172 842		94 569
	Kandla		140		87 810	31	111 838		178 585
	Kattupalli		-		1 091				1 273
	Kolkata	56	1 130	-	642	396	2 049	112	2 721
	Krishnapatnam		1 887		-		2 959		
	Ludhiana							2 023	
	Madras					538		513	
	Mangalore	113		90		961	92	185	18
	Mumbai		31		-		182		18
	Mundra	103	14 561	1 490	15 768	511	82 803	2 706	55 554
	New Delhi	-		44		201		84	
	New Mangalore						17 203	207	18
	Nhava Sheva	734	14 326	958	10 827	3 383	69 262	2 619	49 539
Pipavav		4 127		238		11 758		8 101	
Tuticorin	895	1 009	1 851	181	6 365	1 850	7 119	1 580	
Visakhapatnam		11 789		481		26 403	41	4 437	
Indonésie	Amamapare						1 713		
	Batam		-		70		63		628
	Belawan		821		277		3 784		1 146

PAYS - ASIE	Ports	Oct-Dec 2023		Oct-Dec 2024		Janvier-Décembre 2023		Janvier-Décembre 2024		
		Export	Import	Export	Import	Export	Import	Export	Import	
PAYS - ASIE	Jakarta	1 514	277	6 143	306	9 139	1 456	11 849	2 162	
	Jambi, Sumatra						115		23	
	Palembang	-		1 546				1 546		
	Perawang		291		479		1 916		1 632	
	Pontianak, Kalimantan							64		
	Poso, Sulawesi						113 507		81 768	
	Semarang		26		-		276	66	81	
	Surabaya	2 871	698	1 543	1 329	5 933	2 416	2 507	5 482	
	Tanjung Pelepas	202	107	100	640	203	343	804	1 604	
	Tanjung Perak		-		2 763		2 225		5 275	
	Tanjung Priok	101	1 104	-	1 083	405	3 220	100	4 267	
Irak	Basra					74				
	Umm Qasr	100		-		100		94		
Israël	Ashdod		74		77		934		281	
	Haïfa		5		9	88	55	18	68	
Japon	Akita							20		
	Hakata		39		119	47	76	48	279	
	Kobe		1 351		814		3 716		3 274	
	Moji		4		8		15		14	
	Nagoya	-	157	604	-	1 923	631	2 422	340	
	Naha		45		21		158		43	
	Nanao		-		24				101	
	Osaka		-		43		26		186	
	Shimizu		28		-		37			
	Tokyo	81		-		282		102	22	
	Tomakomai						198		16	
Jordanie	Tsukumi		-		22 000				22 000	
	Ube								23 000	
	Yokohama	50	2 501	229	2 499	266	10 068	484	10 020	
	Koweït	Aqaba	64	912	285	627	243	3 392	1 232	2 361
		Koweït					17			
	Liban	Shuaïba	90	329	-	331	171	1 238		1 573
		Shuwaïkh		89		16		357	223	208
	Malaisie	Beyrouth	85	619	371	874	1 167	3 277	956	2 621
		Bintulu, Sarawak						202		
		Kelang		34		-		34		
		Kemaman		5 004		-		5 004		34 859
Kuching		21		-		21				
Pasir Gudang		10 503	10	11 571	46	23 647	332	23 749	155	
Penang		2 716	296	2 757	161	2 828	1 095	7 092	560	
Port Kelang		2 958	5 811	7 851	4 852	16 798	28 386	16 109	15 676	
Tanjung Pelepas	202	107	100	640	203	343	804	1 604		
Maldives	Male								15	
Myanmar	Yangon	2	-	-	15 431	2			61 987	
	Duqm		-		51		5 462		5 496	
Oman	Salalah		26 568		56		26 597		802	
	Sohar		514		1 175		2 724	106	7 613	
	Karachi	681	48 233	688	251 608	3 766	105 088	2 274	345 717	
Pakistan	Muhammad Bin Qasim		793		29	882	975	605	4 463	
	Port Qasim		12 015		10 985		13 888	22	165 609	
	Batangas		-		37				37	
Philippines	Davao		1 021		-		4 616		509	
	Manille							38	13	
	Panabo City						1 055			
Qatar	Doha	-	-	23	505	153	251	59	766	
	Hamad		319		1 047	65	1 487		3 409	
	Mesaieed		417		906		53 072		4 683	

PAYS - ASIE	Ports	Oct-Dec 2023		Oct-Dec 2024		Janvier-Décembre 2023		Janvier-Décembre 2024	
		Export	Import	Export	Import	Export	Import	Export	Import
Singapour	Jurong						17		
	Pasir Panjang						2 147		
	Singapour	50	644	-	1 101	50	11 012	3	20 685
	Tanjong Pagar		10 501		-		10 985		
Sri Lanka	Colombo	-	-	110	43		272	126	128
Syrie	Lattaquié								12
Taïwan	Kaohsiung	2 339	1 060	1 606	324	10 209	3 164	9 376	1 173
	Keelung	423	35	213	53	592	80	733	351
	Taichung	1 257	42	155	9	3 797	78	1 515	172
	Taipei						36		54
Thaïlande	Bangkok		1 273		822	27	1 581	27	2 319
	Koh Sichang		19 563		148 573		153 521		345 417
	Laem Chabang		32 084		1 744	662	51 164	765	31 884
	Lat Krabang	-		27		176		243	
	Songkhla		-		84				119
Vietnam du Nord	Haiphong	50 066	690	61 642	262	235 739	3 089	243 694	1 934
	Hanoi	11 348		9 236		38 257		30 269	
	Vung Tau	851	1 266	-	2 195	851	8 598	89	11 027
Vietnam du Sud	Cai Lan								3 247
	Cát Lái	50		-		1 010		3 331	27
	Da Nang	-	-	101	11	141		320	11
	Ho Chi Minh City	2 222	1 628	101	3 891	9 158	8 676	3 348	11 282
Yémen du Sud	Aden						57		
	Mukalla						644		

Source : CNCC

PAYS - EUROPE	Ports	Oct-Dec 2023		Oct-Dec 2024		Janvier-Décembre 2023		Janvier-Décembre 2024	
		Export	Import	Export	Import	Export	Import	Export	Import
Albanie	Durrës	38		64		450	22	282	
Allemagne	Brême		21		-	4	46		
	Bremerhaven	489	3 195	276	1 585	1 193	12 300	3 055	7 355
	Drensteinfurt	20		-		38		37	
	Dresden					18		18	
	Hambourg	5 232	9 605	4 140	7 913	21 855	71 052	21 145	30 800
	Leipzig					2			
	Mukran		-		10 287				29 287
	Rostock						90 900		16 300
Autriche	Wilhelmshaven		-		41		24		66
	Geretsberg					451		41	
Belgique	Vienne	-		2				2	
	Anvers	51 732	57 407	63 226	89 909	221 630	341 770	265 156	528 483
	Bruges-Zeebruges		21		-		21		
Bulgarie	Bruxelles	488	81	-	22	507	589	44	22
	Bourgas	25	-	-	81	48	81		135
Chypre	Varna	18	113	153	1 490	18	627	153	4 007
	Limassol	-	162	192	167	327	567	606	879
Croatie	Ploce		187		-		434		11
	Rijeka	114	539	-	202	291	4 387	69	635
Danemark	Aalborg		9		5		9		21
	Aarhus	1 318	13	-	18	1 665	131	12 232	227
	Callumbourg						2		6
	Copenhague		289		223		1 352		965
	Esbjerg						15		
	Fredericia		73		-		511		70
Espagne	Algésiras	748	912	2 489	1 213	4 335	2 923	7 942	3 393
	Alicante		6		-		180		112
	Almería		15 427		-		17 026		17 586

PAYS - EUROPE	Ports	Oct-Dec 2023		Oct-Dec 2024		Janvier-Décembre 2023		Janvier-Décembre 2024	
		Export	Import	Export	Import	Export	Import	Export	Import
	Arrecife							82	
	Barcelone	3 212	2 986	2 248	3 967	10 012	282 725	9 416	41 517
	Bilbao	211	2 272	199	1 303	1 789	9 738	3 211	13 661
	Carboneras						20 200		
	Carthagène ESP	-	51	458	136		80	1 180	407
	Castellon								5 350
	Castellón de la Plana								1 000
	Garrucha		-		25 000		74 140		173 890
	Gérone					23			
	Gijón		49		1 494	106	1 679		3 520
	La Corogne	-		24		24		24	
	Las Palmas	86	349	22	198	304	2 878	189	4 375
	Madrid	-		4		8		4	
	Málaga		32		-		79		17
	Marin	162	40	67	9	706	209	521	207
	Pontevedra							14	
	Puerto de Barcelone		23		-		23		153
	Sagunt		1 448		-		6 338		39
	Santa Cruz de Tenerife					62		76	
	Tarragone		-		197		2 415		1 897
	Tenerife					115			
	Valence	8 090	6 915	9 733	11 942	35 333	36 549	36 330	40 155
	Vigo	22	163	299	698	1 290	2 006	710	2 191
Estonie	Muuga		27 020		46 489		73 630		46 489
	Tallinn	144	27	42	-	955	80	657	39
Finlande	Helsinki		369		120		1 251	1	557
	Kotka	485	334	403	24	589	26 469	987	35 727
	Oulu		35		82		176		631
	Rauma		374		65		1 435		231
	Uusikaupunki						5 336		
France	Angers	112		-		853		123	
	Bassens		338		560	19	1 737	27	1 825
	Bordeaux	-		4				7	
	Brest		77		119	1	1 034	4	240
	Caen	955		2 059		5 103		5 561	
	Damville							10	
	Dunkerque	238	2 422	-	4 624	1 265	8 009		16 116
	Fos-sur-Mer	5 308	6 746	2 009	1 150	15 697	30 886	5 396	8 317
	Gennevilliers							7	
	Groslée							10	
	La Pallice	2 046	1	1 477	-	12 867	46 042	5 737	0
	La Rochelle-Pallice	693		203		2 599		579	
	Lavera		-		3 101				3 101
	Lavéra						6 064		4 501
	Le Havre	2 295	12 993	2 178	12 617	11 593	52 136	9 354	49 025
	Lyon	-		4				4	
	Marseille	190	1 090	142	1 786	931	4 733	402	5 658
	Montoir-de-Bretagne	7	786	5	651	150	4 243	116	3 191
	Montreuil					14			
	Paris	66		-		66		18	
	Port de Bouc							14	
	Port Vendres	5 797	2 285	12 221	2 623	9 106	6 168	52 306	7 276
	Rouen	4 816	33 609	5 795	33 140	20 279	244 468	24 832	256 985
	Sete		-		18				54
	Sète		44		33		194		166

PAYS - EUROPE	Ports	Oct-Dec 2023		Oct-Dec 2024		Janvier-Décembre 2023		Janvier-Décembre 2024	
		Export	Import	Export	Import	Export	Import	Export	Import
	Toulouse					4			
	Villenois	140		-		264		120	
Géorgie	Poti					6	157	37	
Grèce	Aspropirgos	-		20		24		20	
	Epidauro					25			
	Le Pirée	511	615	582	825	3 094	2 525	2 436	3 426
	Milaki		56 500		-		110 200		
	Thessalonique	879	22	1 049	-	2 967	134	4 703	113
	Volos		96		-		96		890
Guadeloupe	Pointe-à-Pitre	22		-		24			7
Hongrie	Budapest							19	8
Îles Féroé	Haute Mer Îles Féroé								7 985
	Kollafjörður						5 416		
	Runavik						5 278		56
Irlande	Aughinish		-		20 422		36 410		36 464
	Belfast Ireland		56		24		224		115
	Cork	1 506	40	1 113	52	5 244	328	4 920	149
	Dublin	267	1 371	380	817	2 411	3 998	1 567	3 270
Italie	Ancône	-	60	30	-	57	284	55	97
	Bari		20		-	223	45	237	2
	Cagliari						9		9
	Catane					55			
	Civitavecchia						585		
	Gênes	974	3 718	4 254	4 282	11 549	15 524	10 047	15 692
	Gioia Tauro	655		141		1 491		1 193	
	La Spezia		619		636		2 855		1 382
	Livourne	6 965	5 818	6 799	4 404	32 470	22 466	34 506	19 110
	Naples	555	419	364	440	3 614	2 542	2 234	1 882
	Palerme					17		37	
	Pouzzoles					16			
	Pozzallo	37		37		37		221	
	Ravenna	483	2	735	-	1 088	56	2 184	532
	Rimini	102		-		103			
	Salerno	-	441	375	1 077	101	2 167	737	2 983
	Trieste	489	152	178	1 148	1 603	999	1 291	2 470
	Vado Ligure	1 146	652	33	63	1 164	3 818	6 911	1 493
	Vado/Bologna							236	
Vasto	982		1 204		3 116		3 835		
Venise	15	189	24	616	15	1 321	175	2 712	
Lettonie	Liepaja		36 000		16 750		58 900		52 750
	Riga	-	40 878	49	60 742		41 024	141	161 738
Lituanie	Klaipeda	82	573	390	18 222	846	62 578	1 125	121 402
Malte	Malte	84	73	17	3	128	187	132	75
	Marsaxlokk		199		234		393		627
Martinique	Fort-de-France	2		22		2		22	13
	Marin	162	40	67	9	706	209	521	207
Monténégro	Bar		201		13		239		468
Norvège	Ålesund		45		-		123		108
	Bergen	-	-	21	26			21	47
	Brevik		-		122		1 169		950
	Drammen						528		
	Haugesund						8		21
	Haute Mer de Norvège		3 162		-		3 162		
	Herøya						9 457		
	Kristiansand		24		-		49		45
	Larvik						22		
	Maaloy						144		

PAYS - EUROPE	Ports	Oct-Dec 2023		Oct-Dec 2024		Janvier-Décembre 2023		Janvier-Décembre 2024	
		Export	Import	Export	Import	Export	Import	Export	Import
PAYS - EUROPE	Mo i Rana						18		
	Moss						6		
	Orkanger		97		-		97		
	Oslo		142		182		13 564		767
	Porsgrunn						2 102		
	Stavanger		77		32		453		102
	Tananger		-		16		45		16
Pays-Bas	Aalsmeer		6		19		6		19
	Amsterdam	57 545	20	39 262	-	125 961	208	118 608	114
	Den Helder								296
	Haute mer Pays-bas		10 255		-		19 962		6 396
	Rotterdam	8 420	31 022	7 266	7 726	21 883	52 620	20 836	53 075
	Vlissingen							96	
	Westdorpe	-		168				253	2 022
Pologne	Zaandam								72
	Gdansk	587	2 274	58	11 422	1 654	88 566	2 209	19 875
	Gdynia	23	49 984	357	14 319	433	125 505	630	206 923
	Swinoujscie		-		903				17 948
Portugal	Szczecin		21 817		8 098		33 287		8 098
	Bobadela							311	
	Leixões	549	722	842	1 055	2 547	3 967	2 653	5 162
	Lisbonne	355	1 548	222	1 975	1 841	5 558	2 265	7 451
	Porto						7		
	Sines		20		178		714		184
République tchèque	Viana do Castelo	901	747	532	-	5 169	2 128	2 638	1 617
	Prague	-		5				15	
Roumanie	Zlin					15			
	Bucarest					47			
Royaume-Uni	Constanta	42	239	200	101 553	469	1 777	1 014	215 896
	Aberdeen	-		23		534	6 145	1 289	
	Belfast		566		207	81	1 173	85	718
	Bristol						21		
	Charleston	900	220	110	937	1 598	816	406	2 027
	Felixstowe	153	103	108	192	718	502	750	871
	Grangemouth	245	26	40	221	245	499	538	566
	Greenock		463		-		931		171
	Immingham		8		-		8		18 586
	Liverpool	1 377	274	2 173	241	5 590	932	6 470	619
	Londres		2 556		1 562	8	9 296	30	6 336
	Norwich						325		
	Poole								6
	Portbury		-		9				9
	Portsmouth	9 114	383	6 640	280	27 709	1 889	36 109	1 228
	South Shields		14		-		104		
	Southampton	-	-	80	5		132	182	23
	Teesport								16
	Thamesport		-		0				3
Tilbury	810	509	2 054	1 227	5 039	2 004	6 027	2 690	
Russie	Novorossiysk						20 000		93 191
	Saint-Pétersbourg					74	8 090		647
	Taman						36 000		
	Ust-Luga						12 627		76 853
Slovaquie	Bratislava						63		
Slovénie	Koper	20	111	125	1 189	424	782	553	2 563
	Gävle		19		137		69		214
Suède	Göteborg		552		384		1 793		2 306
	Helsingborg						100		34
	Norrköping		778		1 539		3 281		5 975

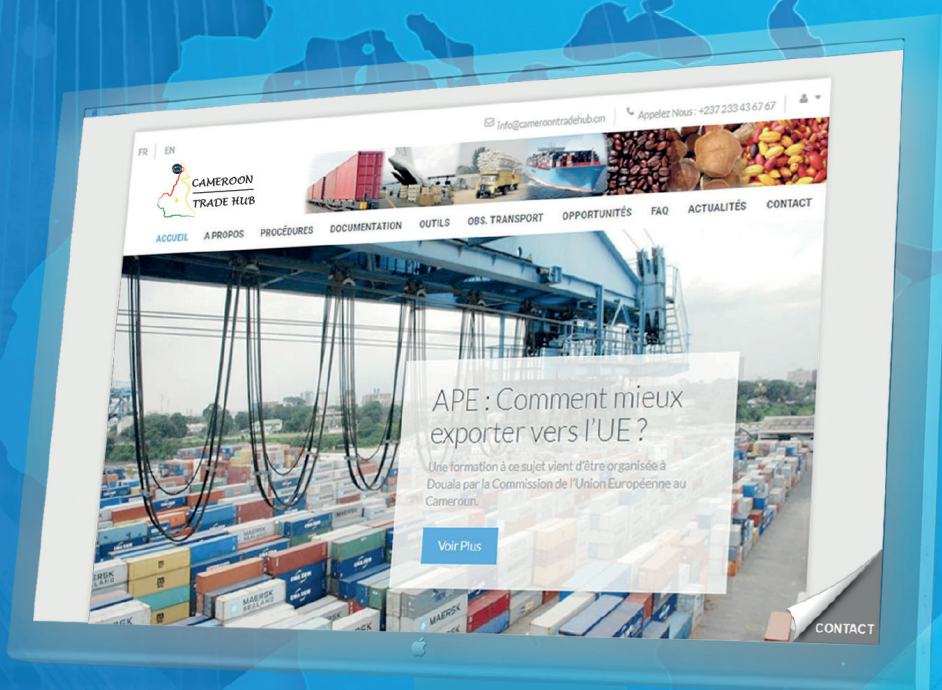
PAYS - EUROPE	Ports	Oct-Dec 2023		Oct-Dec 2024		Janvier-Décembre 2023		Janvier-Décembre 2024	
		Export	Import	Export	Import	Export	Import	Export	Import
PAYS - EUROPE	Stockholm		7		53		114		109
	Wallhamn						32		
Suisse	Berne	-		26				26	
	Lausanne					37		93	
	Zurich					602			
Turquie	Aliaga		398		54 905		33 100		57 043
	Ambarli	8 530	3 034	9 271	1 322	18 097	12 793	16 618	3 978
	Antalya		3 212		94	677	4 946	66	2 868
	Assan						1 321		
	Asyaport		-		21				34
	Autoport Gölcük		320		-		320		32
	Autoport Yeniköy		320		-		320		
	Cayirova					42			
	Cesme	26		21		66		48	
	Derince	802	621	63	474	802	2 202	1 797	871
	Duzce	-		42				42	
	Evyap	147	1	1 185	17	1 861	27	2 409	64
	Gebze	1 633	1 237	208	1 683	4 280	6 293	4 618	7 202
	Gemlik	271	688	-	709	939	8 382	446	4 327
	Iskenderun		5 105		5 281	3 149	19 641	2 773	18 695
	Istanbul	519	960	42	2 459	1 379	3 475	588	5 746
	Izmir	1 408	449	46	97	2 911	1 603	1 297	1 207
	Izmit	3 910	1 636	8 331	1 095	28 220	8 783	22 966	5 571
	Konya		-		105				105
	Korfez					89		128	
	Korkuteli					22			
	Kroman						325		
	Kumport		15		83		48		163
	Kutahya	25		-		25		58	
	Mardas								19
	Marport						46		58
	Mersin		29 657		86 748	4 798	176 443	205	172 387
	Nemport								2
	Samsun		55		92		150		235
Tekirdag		708		850		1 217		3 709	
Yarimca	-	73	63	1 045	373	459	126	1 417	
Yilport		186		-		274		22	
Ukraine	Chornomorsk								43
	Odessa		-		144				144

Source : CNCC



# CAMEROON TRADE HUB

*www.cameroontrahub.cm*



**LES PROCEDURES DU COMMERCE EXTERIEUR DU  
CAMEROUN EN UN SEUL CLIC**

**CAMEROON'S FOREIGN TRADE PROCEDURES  
JUST A CLICK AWAY**

## 3. Trafic par produit

## 3.1. Trafic sortant par produit

Produits	Oct-Dec 2023		Oct-Dec 2024		Evolution (B)/(A)-1
	Quantité (t)	Valeur Fob (M.FCFA) (A)	Quantité (t)	Valeur Fob (M.FCFA) (B)	
<b>ALUMINIUM ET OUVRAGES EN ALUMINIUM</b>	<b>12 940</b>	<b>16 421</b>	<b>9 581</b>	<b>12 184</b>	<b>-26%</b>
Aluminium sous forme brute	12 642	15 835	9 333	11 573	-27%
Articles de ménage ou d'économie domestique, d'hygiène ou de toilette, et leurs parties, en aluminium; éponges, torchons...	-	-	38	175	
Autres ouvrages en aluminium	-	-	8	52	
Barres et profilés en aluminium	-	-	28	6	
Déchets et débris d'aluminium	25	5	-	-	-100%
Tôles et bandes en aluminium, d'une épaisseur excédant 0,2 mm	273	582	173,39	378,80	-35%
<b>AUTRES ARTICLES TEXTILES CONFECTIONNÉS; ASSORTIMENTS; FRIPERIE ET CHIFFONS</b>	<b>0</b>	<b>0</b>	<b>15</b>	<b>32</b>	<b>19813%</b>
<b>ARTICLES DE FRIPERIE</b>	<b>0</b>	<b>0</b>	<b>-</b>	<b>-</b>	<b>-100%</b>
Couvertures	-	-	15	32	
<b>AUTRES PRODUITS D'ORIGINE ANIMALE, NON DÉNOMMÉS NI COMPRIS AILLEURS</b>	<b>67</b>	<b>14</b>	<b>48</b>	<b>10</b>	<b>-29%</b>
Produits d'origine animale, non dénommés ni compris ailleurs ; animaux morts des chapitres 1 ou 3, impropres à l'alimenta...	67	14	48	10	-29%
<b>BOIS, CHARBON DE BOIS ET OUVRAGES EN BOIS</b>	<b>264 577</b>	<b>56 548</b>	<b>260 557</b>	<b>53 930</b>	<b>-5%</b>
Autres ouvrages en bois	45	12	36	14	17%
Bois contre-plaqués	86	45	536	224	394%
Bois Débités	144 068	38 540	171 235	42 886	11%
Bois en Grumes	110 246	14 478	78 285	7 343	-49%
Bois marquetés et bois incrustés; coffrets, écrins et étuis pour bijouterie ou orfèvrerie et ouvrages similaires, en boi...	-	-	2	3	
Charbon de bois (y compris le charbon de coques ou de noix), même aggloméré	190	16	36	3	-80%
Feuilles de bois	9 943	3 457	10 427	3 457	0%
<b>BOISSONS, LIQUIDES ALCOOLIQUES ET VINAIGRES</b>	<b>1 096</b>	<b>298</b>	<b>2 347</b>	<b>286</b>	<b>-4%</b>
Autres boissons fermentées (cidre, poiré, hydromel, saké, par exemple); mélanges de boissons fermentées et mélanges de b...	0	0	-	-	-100%
Bières de malt	338	139	311	104	-25%
Eaux, y compris les eaux minérales et les eaux gazéifiées, additionnées de sucre ou d'autres édulcorants ou aromatisées,...	743	158	2 036	182	15%
Eaux, y compris les eaux minérales naturelles ou artificielles et les eaux gazéifiées, non additionnées de sucre ou d'au...	1	0	-	-	-100%
Vinaigres comestibles et succédanés de vinaigre comestibles obtenus à partir d'acide acétique	13	1	-	-	-100%
<b>CACAO ET SES PRÉPARATIONS</b>	<b>100 288</b>	<b>231 076</b>	<b>96 226</b>	<b>435 404</b>	<b>88%</b>
Beurre, graisse et huile de cacao	6 391	16 875	5 912	34 305	103%
Cacao en fèves	77 052	177 067	74 447	325 257	84%
Chocolat et autres préparations alimentaires contenant du cacao	278	584	512	993	70%

Produits	Oct-Dec 2023		Oct-Dec 2024		Evolution (B)/(A)-1
	Quantité (t)	Valeur Fob (M.FCFA) (A)	Quantité (t)	Valeur Fob (M.FCFA) (B)	
Coques, pellicules (pelures) et autres déchets de cacao	-	-	923	129	
Pâte de cacao, même dégraissée	16 567	36 549	14 432	74 719	104%
<b>CAFÉ, THÉ, MATÉ ET ÉPICES</b>	<b>2 635</b>	<b>3 612</b>	<b>2 478</b>	<b>6 388</b>	<b>77%</b>
Café, non torréfié, non décaféiné	2 611	3 609	2 440	6 358	76%
Gingembre, safran, curcuma, thym, feuilles de laurier, curry et autres épices	21	2	26	4	92%
Graines d'anis, de badiane, de fenouil, de coriandre, de cumin, de carvi; baies de genièvre	-	-	4	1	
Poivre du genre Piper; piments du genre Capsicum ou du genre Pimenta, séchés ou broyés ou pulvérisés...	3	1	8	25	2685%
<b>CAOUTCHOUC ET OUVRAGES EN CAOUTCHOUC</b>	<b>12 638</b>	<b>9 135</b>	<b>20 338</b>	<b>15 929</b>	<b>74%</b>
Caoutchouc naturel, balata, gutta-percha, guayule, chicle et gommés naturelles analogues, sous formes primaires ou en pl...	12 638	9 135	20 338	15 929	74%
<b>CÉRÉALES</b>	<b>5</b>	<b>0</b>	<b>-</b>	<b>-</b>	<b>-100%</b>
Mais	5	0	-	-	-100%
<b>COMBUSTIBLES MINÉRAUX, HUILES MINÉRALES ET PRODUITS DE LEUR DISTILLATION; MATIÈRES BITUMINEUSES; CIRES MINÉRALES...</b>	<b>1</b>	<b>2</b>	<b>1</b>	<b>3</b>	<b>114%</b>
Vaseline; paraffine, cire de pétrole microcristalline, slack wax, ozokérite, cire de lignite, cire de tourbe, autres cir...	1	2	1	3	114%
<b>COTON</b>	<b>28 956</b>	<b>35 040</b>	<b>29 952</b>	<b>33 552</b>	<b>-4%</b>
Coton	28 956	35 040	29 941	33 456	-5%
Tissus de coton, contenant au moins 85 % en poids de coton, d'un poids excédant 200 g/m <sup>2</sup>	-	-	11	96	
<b>CUIVRE ET OUVRAGES EN CUIVRE</b>	<b>348</b>	<b>259</b>	<b>377</b>	<b>335</b>	<b>29%</b>
Autres ouvrages en cuivre	323	230	324	259	13%
Cuivre affiné et alliages de cuivre sous forme brute	26	29	53	76	161%
<b>EFFETS PERSONNELS</b>	<b>91</b>	<b>80</b>	<b>82</b>	<b>64</b>	<b>-19%</b>
<b>EXTRAITS TANNANX OU TINCTORIAUX; TANINS ET LEURS DÉRIVÉS; PIGMENTS ET AUTRES MATIÈRES COLORANTES; PEINTURES ET VERNIS; ...</b>	<b>49</b>	<b>115</b>	<b>82</b>	<b>243</b>	<b>112%</b>
Mastic de vitrier, ciments de résine et autres mastics; enduits utilisés en peinture; enduits non réfractaires des types...	0	1	1	2	172%
Matières colorantes organiques synthétiques, même de constitution chimique définie; préparations visées à la note 3 du p...	0	2	25	47	2499%
Peintures et vernis à base de polymères synthétiques ou de polymères naturels modifiés, dispersés ou dissous dans un mil...	31	24	7	25	4%
Peintures et vernis à base de polymères synthétiques ou de polymères naturels modifiés, dispersés ou dissous dans un mil...	17	89	48	170	91%
<b>FRONTE, FER ET ACIER</b>	<b>64</b>	<b>136</b>	<b>52</b>	<b>13</b>	<b>-90%</b>
Autres aciers alliés en lingots ou autres formes primaires; demi-produits en autres aciers alliés...	12	22	-	-	-100%
Autres barres en fer ou en aciers non alliés	24	108	-	-	-100%
Déchets et débris de fonte, de fer ou d'acier (ferrailles); déchets lingotés en fer ou en acier...	-	-	<b>52</b>	<b>13</b>	
Produits laminés plats, en fer ou en aciers non alliés, d'une largeur inférieure à 600 mm, plaqués ou revêtus...	27	5	-	-	-100%
<b>FRUITS COMESTIBLES; ÉCORCES D'AGRUMES OU DE MELONS</b>	<b>42 101</b>	<b>5 651</b>	<b>47 889</b>	<b>6 946</b>	<b>23%</b>
Abricots, cerises, pêches (y compris les brugnon et nectarines), prunes et prunelles, frais	32	6	53	12	94%

Produits	Oct-Dec 2023		Oct-Dec 2024		Evolution (B)/(A)-1
	Quantité (t)	Valeur Fob (M.FCFA) (A)	Quantité (t)	Valeur Fob (M.FCFA) (B)	
Autres fruits à coques, frais ou secs, même sans leurs coques ou décortiqués	38	3	31	6	98%
Autres fruits frais	2	0	-	-	-100%
Bananes, fraîches ou sèches	42 022	5 641	47 805	6 928	23%
Dattes, figues, ananas, avocats, goyaves, mangues et mangoustans, frais ou secs	1	0	-	-	-100%
Fruits, non cuits ou cuits à l'eau ou à la vapeur, congelés, même additionnés de sucre ou d'autres édulcorants...	5	0	-	-	-100%
<b>GRAINES ET FRUITS OLÉAGINEUX; GRAINES, SEMENCES ET FRUITS DIVERS; PLANTES INDUSTRIELLES OU MÉDICINALES; PAILLES ET FOURR...</b>	<b>43</b>	<b>13</b>	<b>522</b>	<b>169</b>	<b>1228%</b>
Arachides non grillées ni autrement cuites, même décortiquées ou concassées	3	1	-	-	-100%
Autres graines et fruits oléagineux, même concassés	15	4	417	69	1771%
Plantes, parties de plantes, graines et fruits des espèces utilisées principalement en parfumerie, en médecine ou à usag...	25	8	105	101	1179%
<b>GRAISSES ET HUILES ANIMALES OU VÉGÉTALES; PRODUITS DE LEUR DISSOCIATION; GRAISSES ALIMENTAIRES ÉLABORÉES; CIRES D'ORIGIN...</b>	<b>75</b>	<b>22</b>	<b>5 079</b>	<b>3 227</b>	<b>14382%</b>
Autres graisses et huiles végétales (y compris l'huile de jojoba) et leurs fractions, fixes, même raffinées, mais non ch...	-	-	39	14	
Cires végétales (autres que les triglycérides), cires d'abeilles ou d'autres insectes et spermaceti, même raffinés ou co...	39	12	-	-	-100%
Huile d'arachide et ses fractions, même raffinées, mais non chimiquement modifiées	1	0	-	-	-100%
Huile de palme et ses fractions, même raffinées, mais non chimiquement modifiées	35	10	15	3	-67%
Huiles de coco (huile de coprah), de palmiste ou de babassu et leurs fractions, même raffinées, mais non chimiquement mo...	-	-	2 500	1 837	
Stéarine solaire, huile de saindoux, oléostéarine, oléomargarine et huile de suif, non émulsionnées, ni mélangées ni aut...	-	-	2 525	1 372	
<b>HUILES ESSENTIELLES ET RÉSINOÏDES; PRODUITS DE PARFUMERIE OU DE TOILETTE PRÉPARÉS ET PRÉPARATIONS COSMÉTIQUES...</b>	<b>337</b>	<b>598</b>	<b>262</b>	<b>316</b>	<b>-47%</b>
Mélanges de substances odoriférantes et mélanges (y compris les solutions alcooliques) à base d'une ou de plusieurs de c...	5	11	4	16	49%
Parfums et eaux de toilette	1	4	-	-	-100%
Produits de beauté ou de maquillage préparés et préparations pour l'entretien ou les soins de la peau, autres que les mé...	332	583	258	301	-48%
<b>INSTRUMENTS ET APPAREILS D'OPTIQUE, DE PHOTOGRAPHIE OU DE CINÉMATOGRAPHIE, DE MESURE, DE CONTRÔLE OU DE PRÉCISION; INSTR...</b>	<b>19</b>	<b>266</b>	<b>1</b>	<b>85</b>	<b>-68%</b>
Instruments et appareils de géodésie, de topographie, d'arpentage, de nivellement, de photogrammétrie, d'hydrographie, d...	6	128	-	-	-100%
Instruments et appareils pour la médecine, la chirurgie, l'art dentaire ou l'art vétérinaire, y compris les appareils de...	10	2	-	-	-100%
Instruments et appareils pour la mesure ou le contrôle du débit, du niveau, de la pression ou d'autres caractéristiques ...	-	-	1	85	
Oscilloscopes, analyseurs de spectre et autres instruments et appareils pour la mesure ou le contrôle de grandeurs élect...	3	136	-	-	-100%
<b>JOUETS, JEUX, ARTICLES POUR DIVERTISSEMENTS OU POUR SPORTS; LEURS PARTIES ET ACCESSOIRES</b>	<b>0</b>	<b>0</b>	<b>1</b>	<b>12</b>	<b>10798%</b>

Produits	Oct-Dec 2023		Oct-Dec 2024		Evolution (B)/(A)-1
	Quantité (t)	Valeur Fob (M.FCFA) (A)	Quantité (t)	Valeur Fob (M.FCFA) (B)	
Consoles et machines de jeux vidéo, articles pour jeux de société, y compris les jeux à moteur ou à mouvement, les billa...	-	-	1	12	
Tricycles, trottinettes, autos à pédales et jouets à roues similaires; landaus et poussettes pour poupées; poupées; autr...	0	0	-	-	-100%
<b>LAIT ET PRODUITS DE LA LAITERIE; ŒUFS D'OISEAUX; MIEL NATUREL; PRODUITS COMESTIBLES D'ORIGINE ANIMALE, NON DÉNOMMÉS NI C...</b>	<b>0</b>	<b>3</b>	<b>13</b>	<b>45</b>	<b>1670%</b>
Lait et crème de lait, concentrés ou additionnés de sucre ou d'autres édulcorants	0	3	13	45	1668%
Produits comestibles d'origine animale, non dénommés ni compris ailleurs	-	-	0	0	
<b>LÉGUMES, PLANTES, RACINES ET TUBERCULES ALIMENTAIRES</b>	<b>915</b>	<b>133</b>	<b>1 515</b>	<b>226</b>	<b>70%</b>
<b>Autres légumes, à l'état frais ou réfrigéré</b>	<b>576</b>	<b>69</b>	<b>940</b>	<b>127</b>	<b>83%</b>
Carottes, navets, betteraves à salade, salsifis, céleris-raves, radis et racines comestibles similaires, à l'état frais ...	-	-	1	0	
Légumes à cosse secs, écosés, même décortiqués ou cassés	30	3	19	2	-37%
Légumes secs, même coupés en morceaux ou en tranches ou bien broyés ou pulvérisés, mais non autrement préparés...	12	3	14	2	-32%
Légumes, non cuits ou cuits à l'eau ou à la vapeur, congelés	280	48	497	86	80%
Racines de manioc, d'arrow-root ou de salep, topinambours, patates douces et racines et tubercules similaires à haute te...	17	10	43	9	-11%
<b>MACHINES, APPAREILS ET MATÉRIELS ÉLECTRIQUES ET LEURS PARTIES; APPAREILS D'ENREGISTREMENT OU DE REPRODUCTION DU SON, APP...</b>	<b>77</b>	<b>239</b>	<b>11</b>	<b>17</b>	<b>-93%</b>
Appareillage pour la coupure, le sectionnement, la protection, le branchement, le raccordement ou la connexion des circu...	0	0	-	-	-100%
Appareils électriques de signalisation acoustique ou visuelle (sonneries, sirènes, tableaux annonciateurs, appareils ave...	0	5	-	-	-100%
Déchets électriques et électroniques	-	-	8	4	
Déchets et débris électriques et électroniques	16	7	-	-	-100%
Groupes électrogènes et convertisseurs rotatifs électriques	45	86	-	-	-100%
Microphones et leurs supports; haut-parleurs, même montés dans leurs enceintes; casques d'écoute et écouteurs, même comb...	3	9	-	-	-100%
Moniteurs et projecteurs, n'incorporant pas d'appareil de réception de télévision; appareils récepteurs de télévision, m...	0	0	-	-	-100%
Moteurs et machines génératrices, électriques, à l'exclusion des groupes électrogènes	12	122	-	-	-100%
Piles et batteries de piles électriques	0	9	-	-	-100%
Tableaux, panneaux, consoles, pupitres, armoires et autres supports comportant plusieurs appareils des nos 8535 ou 8536,...	-	-	3	13	
<b>MATIÈRES PLASTIQUES ET OUVRAGES EN CES MATIÈRES</b>	<b>52</b>	<b>22</b>	<b>1</b>	<b>1</b>	<b>-97%</b>
Articles de transport ou d'emballage, en matières plastiques; bouchons, couvercles, capsules et autres dispositifs de fe...	46	7	-	-	-100%
Polyacétals, autres polyéthers et résines époxydes, sous formes primaires; polycarbonates, résines alkydes, polyesters a...	6	14	-	-	-100%

Produits	Oct-Dec 2023		Oct-Dec 2024		Evolution (B)/(A)-1
	Quantité (t)	Valeur Fob (M.FCFA) (A)	Quantité (t)	Valeur Fob (M.FCFA) (B)	
Vaisselle, autres articles de ménage ou d'économie domestique et articles d'hygiène ou de toilette, en matières plastiqu...	-	-	1	1	
<b>MEUBLES; MOBILIER MÉDICOCHIRURGICAL; ARTICLES DE LITERIE ET SIMILAIRES; APPAREILS D'ÉCLAIRAGE NON DÉNOMMÉS NI COMPRIS AI...</b>	<b>19</b>	<b>6</b>	<b>30</b>	<b>32</b>	<b>393%</b>
Autres meubles et leurs parties	5	2	5	4	124%
Constructions préfabriquées	14	5	16	5	7%
Sièges (à l'exclusion de ceux du no 9402), même transformables en lits, et leurs parties	-	-	4	5	
Sommiers; articles de literie et articles similaires (matelas, couvre-pieds, édredons, coussins, poufs, oreillers, par e...	-	-	5	18	
<b>MINÉRAIS, SCORIES ET CENDRES</b>	<b>-</b>	<b>-</b>	<b>41</b>	<b>28</b>	
Scories, cendres et résidus (autres que ceux provenant de la fabrication de la fonte, du fer ou de l'acier) contenant de...	-	-	41	28	
<b>NAVIGATION AÉRIENNE OU SPATIALE</b>	<b>16</b>	<b>1 224</b>	<b>1</b>	<b>10</b>	<b>-99%</b>
Autres véhicules aériens (hélicoptères, avions, par exemple); véhicules spatiaux (y compris les satellites) et leurs véh...	16	1 224	1	10	-99%
<b>NAVIGATION MARITIME OU FLUVIALE</b>	<b>-</b>	<b>-</b>	<b>48</b>	<b>11</b>	
Autres engins flottants (radeaux, réservoirs, caissons, coffres d'amarrage, bouées et balises, par exemple)...	-	-	48	11	
<b>OBJETS D'ART, DE COLLECTION OU D'ANTIQUITÉ</b>	<b>17</b>	<b>2</b>	<b>16</b>	<b>6</b>	<b>286%</b>
Productions originales de l'art statuaire ou de la sculpture, en toutes matières	17	2	16	6	286%
<b>OUTILS ET OUTILLAGE, ARTICLES DE COUTELLERIE ET COUVERTS DE TABLE, EN MÉTAUX COMMUNS; PARTIES DE CES ARTICLES, EN MÉTAUX...</b>	<b>2</b>	<b>2</b>	<b>-</b>	<b>-</b>	<b>-100%</b>
Outils interchangeables pour outillage à main, mécanique ou non, ou pour machines-outils (à emboutir, à estamper, à poin...	2	2	-	-	-100%
<b>OUVRAGES DIVERS</b>	<b>59</b>	<b>25</b>	<b>2</b>	<b>15</b>	<b>-39%</b>
Ivoire, os, écaille de tortue, corne, bois d'animaux, corail, nacre et autres matières animales à tailler, travaillés, e...	43	7	-	-	-100%
Serviettes et tampons hygiéniques, couches et linges pour bébés et articles similaires, en toutes matières...	16	19	2	15	-18%
<b>OUVRAGES EN FONTE, FER OU ACIER</b>	<b>125</b>	<b>185</b>	<b>39</b>	<b>187</b>	<b>1%</b>
Articles de ménage ou d'économie domestique et leurs parties, en fonte, fer ou acier; paille de fer ou d'acier; éponges,...	0	0	-	-	-100%
Autres ouvrages en fer ou en acier	19	16	-	-	-100%
Autres ouvrages moulés en fonte, fer ou acier	-	-	11	16	
Récipients pour gaz comprimés ou liquéfiés, en fonte, fer ou acier	1	10	24	167	1607%
Réservoirs, foudres, cuves et récipients similaires pour toutes matières (à l'exception des gaz comprimés ou liquéfiés),...	7	3	4	4	71%
Réservoirs, fûts, tambours, bidons, boîtes et récipients similaires, pour toutes matières (à l'exception des gaz comprimés)...	96	155	-	-	-100%
Tubes, tuyaux et profilés creux, sans soudure, en fer ou en acier	1	1	-	-	-100%
<b>PAPIERS ET CARTONS; OUVRAGES EN PÂTE DE CELLULOSE, EN PAPIER OU EN CARTON</b>	<b>-</b>	<b>-</b>	<b>16</b>	<b>2</b>	
Boîtes, sacs, pochettes, cornets et autres emballages en papier, carton, ouate de cellulose ou nappes de fibres de cellu...	-	-	14	1	

Produits	Oct-Dec 2023		Oct-Dec 2024		Evolution (B)/(A)-1
	Quantité (t)	Valeur Fob (M.FCFA) (A)	Quantité (t)	Valeur Fob (M.FCFA) (B)	
Registres, livres comptables, carnets (de notes, de commandes, de quittances), agendas, blocs-mémoires, blocs de papi...	-	-	2	1	
<b>PERLES FINES OU DE CULTURE, PIERRES GEMMES OU SIMILAIRES, MÉTAUX PRÉCIEUX, PLAQUÉS OU DOUBLÉS DE MÉTAUX PRÉCIEUX ET OUVR...</b>	<b>12</b>	<b>4</b>	<b>160</b>	<b>10</b>	<b>138%</b>
Déchets et débris de métaux précieux ou de plaqué ou doublé de métaux précieux; autres déchets et débris contenant des m...	12	4	25	8	100%
Pierres gemmes (précieuses ou fines) autres que les diamants, même travaillées ou assorties mais non enfilées, ni montée...	-	-	135	2	
<b>PLANTES VIVANTES ET PRODUITS DE LA FLORICULTURE</b>	<b>0</b>	<b>0</b>	<b>1</b>	<b>0</b>	<b>33%</b>
Feuillages, feuilles, rameaux et autres parties de plantes, sans fleurs ni boutons de fleurs, et herbes, mousses et lich...	0	0	1	0	33%
<b>PLOMB ET OUVRAGES EN PLOMB</b>	<b>782</b>	<b>481</b>	<b>1 162</b>	<b>422</b>	<b>-12%</b>
Plomb sous forme brute	782	481	1 162	422	-12%
<b>PLUMES ET DUVET APPRÊTÉS ET ARTICLES EN PLUMES OU EN DUVET; FLEURS ARTIFICIELLES; OUVRAGES EN CHEVEUX...</b>	<b>5</b>	<b>19</b>	<b>27</b>	<b>36</b>	<b>95%</b>
Perruques, barbes, sourcils, cils, mèches et articles analogues en cheveux, poils ou matières textiles; ouvrages en chev...	5	19	27	36	95%
<b>POISSONS ET CRUSTACÉS, MOLLUSQUES ET AUTRES INVERTÉBRÉS AQUATIQUES</b>	<b>139</b>	<b>151</b>	<b>136</b>	<b>161</b>	<b>6%</b>
Crustacés, même décortiqués, vivants, frais, réfrigérés, congelés, séchés, salés ou en saumure; crustacés, même décortiq...	133	146	110	112	-23%
Farines, poudres et pellets de poissons, crustacés, mollusques et autres invertébrés aquatiques, propres à l'alimentatio...	-	-	20	39	
Mollusques, même séparés de leur coquille, vivants, frais, réfrigérés, congelés, séchés, salés ou en saumure; mollusques...	6	5	3	3	-50%
Poissons séchés, salés ou en saumure; poissons fumés, même cuits avant ou pendant le fumage; farines, poudres et agglomé...	-	-	3	7	
<b>PRÉPARATIONS À BASE DE CÉRÉALES, DE FARINES, D'AMIDONS, DE FÉCULES OU DE LAIT; PÂTISSERIES</b>	<b>1 163</b>	<b>212</b>	<b>899</b>	<b>124</b>	<b>-41%</b>
Extraits de malt; préparations alimentaires de farines, gruaux, semoules, amidons, féculés ou extraits de malt, ne conte...	32	6	12	2	-67%
Pain de manioc	1 002	129	846	109	-15%
Pâtes alimentaires, même cuites ou farcies (de viande ou d'autres substances) ou bien autrement préparées, telles que sp...	26	3	17	2	-37%
Produits à base de céréales obtenus par soufflage ou grillage (corn flakes, par exemple); céréales (autres que le maïs) ...	0	0	5	1	643%
Produits de la boulangerie, de la pâtisserie ou de la biscuiterie, même additionnés de cacao; hosties, cachets vides des...	<b>69</b>	<b>66</b>	<b>13</b>	<b>9</b>	<b>-86%</b>
<b>Tapioca et ses succédanés préparés à partir de féculés, sous forme de flocons, grumeaux, grains perlés, criblures ou for...</b>	<b>35</b>	<b>7</b>	<b>6</b>	<b>1</b>	<b>-86%</b>
<b>PRÉPARATIONS ALIMENTAIRES DIVERSES</b>	<b>492</b>	<b>629</b>	<b>275</b>	<b>435</b>	<b>-31%</b>
Préparations alimentaires non dénommées ni comprises ailleurs	286	399	-	-	-100%
Préparations pour sauces et sauces préparées; condiments et assaisonnements, composés; farine de moutarde et moutarde pr...	108	51	26	58	12%

Produits	Oct-Dec 2023		Oct-Dec 2024		Evolution (B)/(A)-1
	Quantité (t)	Valeur Fob (M.FCFA) (A)	Quantité (t)	Valeur Fob (M.FCFA) (B)	
Préparations pour soupes, potages ou bouillons; soupes, potages ou bouillons préparés; préparations alimentaires composi...	98	179	249	378	111%
<b>PRÉPARATIONS DE LÉGUMES, DE FRUITS OU D'AUTRES PARTIES DE PLANTES</b>	<b>349</b>	<b>150</b>	<b>149</b>	<b>41</b>	<b>-72%</b>
Autres légumes préparés ou conservés autrement qu'au vinaigre ou à l'acide acétique, congelés, autres que les produits d...	15	12	-	-	-100%
Autres légumes préparés ou conservés autrement qu'au vinaigre ou à l'acide acétique, non congelés, autres que les produi...	136	84	119	36	-57%
Confitures, gelées, marmelades, purées et pâtes de fruits, obtenues par cuisson, avec ou sans addition de sucre ou d'aut...	3	2	-	-	-100%
Fruits et autres parties comestibles de plantes, autrement préparés ou conservés, avec ou sans addition de sucre ou d'au...	19	10	9	1	-89%
Jus de fruits (y compris les moûts de raisin) ou de légumes, non fermentés, sans addition d'alcool, avec ou sans additio...	176	42	21	4	-90%
<b>PRÉPARATIONS DE VIANDE, DE POISSONS OU DE CRUSTACÉS, DE MOLLUSQUES OU D'AUTRES INVERTÉBRÉS AQUATIQUES...</b>	<b>1</b>	<b>0</b>	<b>0</b>	<b>0</b>	<b>650%</b>
Crustacés, mollusques et autres invertébrés aquatiques, préparés ou conservés	1	0	0	0	650%
<b>PRODUITS CÉRAMIQUES</b>	<b>0</b>	<b>0</b>	<b>2 571</b>	<b>475</b>	<b>677949%</b>
Carreaux et dalles de pavement ou de revêtement, en céramique; cubes, dés et articles similaires pour mosaïques, en céra...	-	-	2 571	475	
Vaisselle, autres articles de ménage ou d'économie domestique et articles d'hygiène ou de toilette, en céramique, autres...	0	0	-	-	-100%
<b>PRODUITS CHIMIQUES INORGANIQUES; COMPOSÉS INORGANIQUES OU ORGANIQUES DE MÉTAUX PRÉCIEUX, D'ÉLÉMENTS RADIOACTIFS, DE MÉTA...</b>	<b>2</b>	<b>15</b>	<b>-</b>	<b>-</b>	<b>-100%</b>
Ammoniac anhydre ou en solution aqueuse (ammoniaque)	2	15	-	-	-100%
<b>PRODUITS CHIMIQUES ORGANIQUES</b>	<b>4</b>	<b>10</b>	<b>-</b>	<b>-</b>	<b>-100%</b>
Acides carboxyliques contenant des fonctions oxygénées supplémentaires et leurs anhydrides, halogénures, peroxydes et pe...	4	10	-	-	-100%
<b>PRODUITS DE LA MINOTERIE; MALT; AMIDONS ET FÉCULES; INULINE; GLUTEN DE FROMENT</b>	<b>174</b>	<b>39</b>	<b>275</b>	<b>41</b>	<b>3%</b>
Amidons et féculés; inuline	77	21	59	8	-63%
Farine, semoule, poudre, flocons, granulés et agglomérés sous forme de pellets, de pommes de terre...	2	1	-	-	-100%
Farines de céréales autres que de froment (blé) ou de méteil	5	1	5	1	88%
Farines, semoules et poudres de légumes à cosse secs du no 0713, de sagou ou des racines ou tubercules du no 0714 et des...	88	17	211	32	88%
Grains de céréales autrement travaillés (mondés, aplatis, en flocons, perlés, tranchés ou concassés, par exemple), à l'e...	2	0	-	-	-100%
<b>PRODUITS DIVERS DES INDUSTRIES CHIMIQUES</b>	<b>1 156</b>	<b>548</b>	<b>1 754</b>	<b>1 009</b>	<b>84%</b>
Acides gras monocarboxyliques industriels; huiles acides de raffinage; alcools gras industriels...	1 139	539	1 427	744	38%
Charbons activés; matières minérales naturelles activées; noirs d'origine animale, y compris le noir animal épuisé...	16	2	15	2	25%

Produits	Oct-Dec 2023		Oct-Dec 2024		Evolution (B)/(A)-1
	Quantité (t)	Valeur Fob (M.FCFA) (A)	Quantité (t)	Valeur Fob (M.FCFA) (B)	
Insecticides, antirongeurs, fongicides, herbicides, inhibiteurs de germination et régulateurs de croissance pour plantes...	-	-	97	124	
Liants préparés pour moules ou noyaux de fonderie; produits chimiques et préparations des industries chimiques ou des in...	-	-	214	137	
Préparations antidétonantes, inhibiteurs d'oxydation, additifs peptisants, améliorants de viscosité, additifs anticorros...	-	-	1	2	
Solvants et diluants organiques composites, non dénommés ni compris ailleurs; préparations conçues pour enlever les pein...	1	7	-	-	-100%
<b>PRODUITS PHARMACEUTIQUES</b>	<b>2</b>	<b>52</b>	<b>-</b>	<b>-</b>	<b>-100%</b>
Médicaments (à l'exclusion des produits des nos 3002, 3005 ou 3006) constitués par des produits mélangés ou non mélangés...	2	52	-	-	-100%
<b>RÉACTEURS NUCLÉAIRES, CHAUDIÈRES, MACHINES, APPAREILS ET ENGIN MÉCANIQUES; PARTIES DE CES MACHINES OU APPAREILS...</b>	<b>889</b>	<b>2 656</b>	<b>345</b>	<b>2 087</b>	<b>-21%</b>
Arbres de transmission (y compris les arbres à cames et les vilebrequins) et manivelles; paliers et coussinets; engrenag...	-	-	2	25	
Articles de robinetterie et organes similaires pour tuyauteries, chaudières, réservoirs, cuves ou contenants similaires,...	0	1	-	-	-100%
Autres machines et appareils de levage, de chargement, de déchargement ou de manutention (ascenseurs, escaliers mécaniqu...	-	-	16	29	
Autres machines et appareils de terrassement, nivellement, décapage, excavation, compactage, extraction ou forage de la ...	-	-	22	3	
Autres moteurs et machines motrices	-	-	3	13	
Bigues; grues et blondins; ponts roulants, portiques de déchargement ou de manutention, ponts-grues, chariots-cavaliers ...	354	1 054	69	138	-87%
Bouteurs (bulldozers), bouteurs biais (angledozers), niveleuses, décapeuses (scrapers), pelles mécaniques, excavateurs, ...	234	305	37	261	-15%
Centrifugeuses, y compris lesessoreuses centrifuges; appareils pour la filtration ou l'épuration des liquides ou des ga...	0	3	-	-	-100%
Chariots-gerbeurs; autres chariots de manutention munis d'un dispositif de levage	-	-	11	23	
Machines à raboter, étaux-limeurs, machines à mortaiser, brocher, tailler les engrenages, finir les engrenages, scier, t...	7	85	-	-	-100%
Machines automatiques de traitement de l'information et leurs unités; lecteurs magnétiques ou optiques, machines de mise...	0	1	-	-	-100%
Machines et appareils à trier, cribler, séparer, laver, concasser, broyer, mélanger ou malaxer les terres, pierres, mine...	15	67	-	-	-100%
Machines et appareils mécaniques ayant une fonction propre, non dénommés ni compris ailleurs dans le présent chapitre...	91	266	1	1	-100%
Machines et appareils servant à l'impression au moyen de planches, cylindres et autres organes imprimants du no 8442; au...	-	-	48	3	
Machines pour le nettoyage, le triage ou le criblage des grains ou des légumes secs; machines et appareils pour la minot...	-	-	8	5	
Machines-outils (y compris les machines à clouer, agraffer, coller ou autrement assembler) pour le travail du bois, du li...	19	17	-	-	-100%
Moteurs à piston alternatif ou rotatif, à allumage par étincelles (moteurs à explosion)	-	-	4	15	

Produits	Oct-Dec 2023		Oct-Dec 2024		Evolution (B)/(A)-1
	Quantité (t)	Valeur Fob (M.FCFA) (A)	Quantité (t)	Valeur Fob (M.FCFA) (B)	
Moteurs à piston, à allumage par compression (moteur diesel ou semi-diesel)	15	7	-	-	-100%
Outils pneumatiques, hydrauliques ou à moteur (électrique ou non électrique) incorporé, pour emploi à la main...	0	0	-	-	-100%
Palans; treuils et cabestans; crics et vérins	54	208	-	-	-100%
Parties et accessoires (autres que les coffrets, housses et similaires) reconnaissables comme étant exclusivement ou pri...	-	-	0	2	
Parties et accessoires reconnaissables comme étant exclusivement ou principalement destinés aux machines des nos 8456 à ...	11	6	-	-	-100%
Parties reconnaissables comme étant exclusivement ou principalement destinées aux machines ou appareils des nos 8425 à 8...	69	244	69	223	-9%
Parties reconnaissables comme étant exclusivement ou principalement destinées aux moteurs des nos 8407 ou 8408...	-	-	21	191	
Pompes à air ou à vide, compresseurs d'air ou d'autres gaz et ventilateurs; hottes aspirantes à extraction ou à recyclag...	-	-	2	9	
Pompes pour liquides, même comportant un dispositif mesureur; élévateurs à liquides	22	390	17	29	-93%
Réfrigérateurs, congélateurs-conservateurs et autres matériel, machines et appareils pour la production du froid, à équi...	0	0	-	-	-100%
Turboréacteurs, turbopropulseurs et autres turbines à gaz	-	-	14	1 118	
<b>SAVONS, AGENTS DE SURFACE ORGANIQUES, PRÉPARATIONS POUR LESSIVES, PRÉPARATIONS LUBRIFIANTES, CIRES ARTIFICIELLES, CIRES ...</b>	<b>14</b>	<b>9</b>	<b>29</b>	<b>12</b>	<b>37%</b>
Agents de surface organiques (autres que les savons); préparations tensio-actives, préparations pour lessives (y compris...	13	5	0	0	-90%
Savons; produits et préparations organiques tensio-actifs à usage de savon, en barres, en pains, en morceaux ou en sujet...	1	4	29	12	166%
<b>SEL; SOUFRE; TERRES ET PIERRES; PLÂTRES, CHAUX ET CEMENTS</b>	<b>231</b>	<b>31</b>	<b>21</b>	<b>12</b>	<b>-62%</b>
Autres argiles (à l'exclusion des argiles expansées du no 6806), andalousite, cyanite, sillimanite, même calcinées; mull...	-	-	2	10	
Granit, porphyre, basalte, grès et autres pierres de taille ou de construction, même dégrossis ou simplement débités, pa...	194	5	-	-	-100%
Kaolin et autres argiles kaoliniques, même calcinés	36	3	19	2	-49%
Sables naturels de toute espèce, même colorés, à l'exclusion des sables métallifères du chapitre 26...	2	23	-	-	-100%
<b>SUCRES ET SUCRERIES</b>	<b>237</b>	<b>414</b>	<b>434</b>	<b>731</b>	<b>76%</b>
Sucreries sans cacao (y compris le chocolat blanc)	237	414	434	731	77%
Sucres de canne ou de betterave et saccharose chimiquement pur, à l'état solide	1	1	-	-	-100%
<b>TABACS ET SUCCÉDANÉS DE TABAC FABRIQUÉS</b>	<b>16</b>	<b>48</b>	<b>90</b>	<b>107</b>	<b>121%</b>
Tabacs bruts ou non fabriqués; déchets de tabac	16	48	90	107	121%
<b>TAPIS ET AUTRES REVÊTEMENTS DE SOL EN MATIÈRES TEXTILES</b>	<b>0</b>	<b>0</b>	<b>-</b>	<b>-</b>	<b>-100%</b>
Autres tapis et revêtements de sol en matières textiles, même confectionnés	0	0	-	-	-100%
<b>VÉHICULES ET MATÉRIEL POUR VOIES FERRÉES OU SIMILAIRES ET LEURS PARTIES; APPAREILS MÉCANIQUES (Y COMPRIS ÉLECTROMÉCANIQU...</b>	<b>33</b>	<b>21</b>	<b>66</b>	<b>35</b>	<b>71%</b>

Produits	Oct-Dec 2023		Oct-Dec 2024		Evolution (B)/(A)-1
	Quantité (t)	Valeur Fob (M.FCFA) (A)	Quantité (t)	Valeur Fob (M.FCFA) (B)	
Cadres & conteneurs	33	21	-	-	-100%
Cadres et conteneurs (y compris les conteneurs-citernes et les conteneurs-réservoirs) spécialement conçus et équipés pou...	-	-	66	35	
<b>VOITURES AUTOMOBILES, TRACTEURS, CYCLES ET AUTRES VÉHICULES TERRESTRES, LEURS PARTIES ET ACCESSOIRES...</b>	<b>283</b>	<b>693</b>	<b>73</b>	<b>108</b>	<b>-84%</b>
Parties et accessoires des véhicules automobiles des nos 8701 à 8705	114	34	18	6	-82%
Remorques et semi-remorques pour tous véhicules; autres véhicules non automobiles; leurs parties...	0	2	2	1	-52%
Tracteurs (à l'exclusion des chariots-tracteurs du no 8709)	19	14	-	-	-100%
Véhicules automobiles à usages spéciaux, autres que ceux principalement conçus pour le transport de personnes ou de marc...	-	-	37	61	
Véhicules automobiles pour le transport de marchandises	143	513	-	-	-100%
Véhicules de tourisme	8	130	15	40	-69%

Source : CNCC

## 3.2. Trafic entrant par produit

Produits	Oct-Dec 2023		Oct-Dec 2024		Evolution (B)/(A)-1
	Quantité (t)	Valeur Fob (M.FCFA) (A)	Quantité (t)	Valeur Fob (M.FCFA) (B)	
<b>ALUMINIUM ET OUVRAGES EN ALUMINIUM</b>	<b>579</b>	<b>1 905</b>	<b>5 835</b>	<b>24 646</b>	<b>1194%</b>
Accessoires de tuyauterie (raccords, coudes, manchons, par exemple), en aluminium	-	-	11	3	
Autres ouvrages en aluminium	13	9	430	1 028	10882%
Barres et profilés en aluminium	17,97	51	338	1 049	1952%
Constructions et parties de constructions (ponts et éléments de ponts, tours, pylônes, piliers, colonnes, charpentes, to...	79	189	244	780	313%
Feuilles et bandes minces en aluminium (même imprimées ou fixées sur papier, carton, matières plastiques ou supports sim...	168	998	258	1 672	68%
Réservoirs, fûts, tambours, bidons, boîtes et récipients similaires en aluminium (y compris les étuis tubulaires rigides...	50	152	98	304	100%
Tôles et bandes en aluminium, d'une épaisseur excédant 0,2 mm	53	66	596	276	321%
Torons, câbles, tresses et similaires, en aluminium, non isolés pour l'électricité	197	440	3 859	19 496	4329%
Tubes et tuyaux en aluminium	-	-	1	39	
<b>ARMES, MUNITIONS ET LEURS PARTIES ET ACCESSOIRES</b>	<b>90</b>	<b>333</b>	<b>120,43</b>	<b>420</b>	<b>26%</b>
Autres armes (fusils, carabines et pistolets à ressort, à air comprimé ou à gaz, matraques, par exemple), à l'exclusion ...	0	3	-	-	-100%
Bombes, grenades, torpilles, mines, missiles, cartouches et autres munitions et projectiles, et leurs parties, y compris...	90	331	120	420	27%
<b>AUTO &amp; BROCANTE</b>	<b>28 918</b>	<b>17 056</b>	<b>6 824</b>	<b>1 757</b>	<b>-90%</b>
<b>AUTRES ARTICLES TEXTILES CONFECTIONNÉS; ASSORTIMENTS; FRIPERIE ET CHIFFONS</b>	<b>21 217</b>	<b>6 910</b>	<b>19 080</b>	<b>6 222</b>	<b>-10%</b>
Articles de friperie	20 345	6 289	17 452	5 015	-20%
Autres articles confectionnés, y compris les patrons de vêtements	2	3	43	61	2152%
Autres articles d'ameublement, à l'exclusion de ceux du no 9404	29	5	14	26	395%
Bâches et stores d'extérieur; tentes; voiles pour embarcations, planches à voile ou chars à voile; articles de campement...	96	68	259	230	240%
Chiffons, ficelles, cordes et cordages, en matières textiles, sous forme de déchets ou d'articles hors d'usage...	63	19	121	58	212%
Couvertures	39	12	232	164	1227%
Linge de lit, de table, de toilette ou de cuisine	-	-	134	59	
Sacs et sachets d'emballage	643	514	790	578	13%
Vitrages, rideaux et stores d'intérieur; cantonnières et tours de lit	-	-	35	31	
<b>AUTRES FIBRES TEXTILES VÉGÉTALES; FILS DE PAPIER ET TISSUS DE FILS DE PAPIER</b>	<b>3 625</b>	<b>625</b>	<b>481</b>	<b>360</b>	<b>-42%</b>
Coco, abaca (chanvre de Manille ou Musa textilis Nee), ramie et autres fibres textiles végétales non dénommées ni compri...	3 573	521	460	346	-34%
Fils de jute ou d'autres fibres textiles libériennes du no 5303	-	-	2	2	
Lin brut ou travaillé mais non filé; étoupes et déchets de lin (y compris les déchets de fils et les effilochés)...	51	103	-	-	-100%
Tissus de jute ou d'autres fibres textiles libériennes du no 5303	-	-	19	12	
<b>AUTRES MÉTAUX COMMUNS; CERMETS; OUVRAGES EN CES MATIÈRES</b>	<b>44</b>	<b>84</b>	<b>5</b>	<b>5</b>	<b>-94%</b>

Produits	Oct-Dec 2023		Oct-Dec 2024		Evolution (B)/(A)-1
	Quantité (t)	Valeur Fob (M.FCFA) (A)	Quantité (t)	Valeur Fob (M.FCFA) (B)	
Magnésium et ouvrages en magnésium, y compris les déchets et débris	44	84	-	-	-100%
Mattes de cobalt et autres produits intermédiaires de la métallurgie du cobalt; cobalt et ouvrages en cobalt, y compris ...	-	-	0	3	
Zirconium et ouvrages en zirconium, y compris les déchets et débris	-	-	5	2	
<b>BOIS, CHARBON DE BOIS ET OUVRAGES EN BOIS</b>	<b>618</b>	<b>154</b>	<b>569</b>	<b>248</b>	<b>62%</b>
Articles en bois pour la table ou la cuisine	-	-	8	3	
Autres ouvrages en bois	-	-	44	3	
Bois bruts, même écorcés, désaubierés ou équarris	-	-	140	5	
Bois contre-plaqués, bois plaqués et bois stratifiés similaires	-	-	178	63	
Bois feuillards; échelas fendus; pieux et piquets en bois, appointés, non sciés longitudinalement; bois simplement dégro...	592	144	-	-	-100%
Bois sciés ou dédossés longitudinalement, tranchés ou déroulés, même rabotés, poncés ou collés par assemblage en bout, d...	-	-	1	0	
Caisses, caissettes, cageots, cylindres et emballages similaires, en bois; tambours (tourets) pour câbles, en bois; pale...	-	-	9	10	
Charbon de bois (y compris le charbon de coques ou de noix), même aggloméré	-	-	2	1	
Feuilles pour placage (y compris celles obtenues par tranchage de bois stratifié), feuilles pour contre-plaqués ou pour ...	26	9	-	-	-100%
Outils, montures et manches d'outils, montures de brosses, manches de balais ou de brosses, en bois; formes, embauchoirs...	-	-	7	19	
Ouvrages de menuiserie et pièces de charpente pour construction, y compris les panneaux cellulaires, les panneaux assemb...	-	-	103	91	
Panneaux de fibres de bois ou d'autres matières ligneuses, même agglomérées avec des résines ou d'autres liants organiqu...	-	-	77	53	
<b>BOISSONS, LIQUIDES ALCOOLIQUES ET VINAIGRES</b>	<b>21 515</b>	<b>15 411</b>	<b>18 115</b>	<b>11 557</b>	<b>-25%</b>
Alcool éthylique non dénaturé d'un titre alcoométrique volumique de 80 % vol ou plus; alcool éthylique et eaux-de-vie dé...	16 259	9 584	9 437	4 832	-50%
Alcool éthylique non dénaturé d'un titre alcoométrique volumique de moins de 80 % vol; eaux-de-vie, liqueurs et autres b...	914	2 367	1 203	1 858	-21%
Autres boissons fermentées (cidre, poiré, hydromel, saké, par exemple); mélanges de boissons fermentées et mélanges de b...	-	-	4	50	
Bières de malt	1 234	487	731	288	-41%
Eaux, y compris les eaux minérales et les eaux gazéifiées, additionnées de sucre ou d'autres édulcorants ou aromatisées,...	1 071	843	2 397	809	-4%
Eaux, y compris les eaux minérales naturelles ou artificielles et les eaux gazéifiées, non additionnées de sucre ou d'au...	-	-	2	19	
Vermouths et autres vins de raisins frais préparés à l'aide de plantes ou de substances aromatiques...	37	71	59	74	4%
Vinaigres comestibles et succédanés de vinaigre comestibles obtenus à partir d'acide acétique	-	-	23	9	
Vins de raisins frais, y compris les vins enrichis en alcool; moûts de raisin, autres que ceux du no 2009...	1 497	1 253	4 150	3 532	182%

Produits	Oct-Dec 2023		Oct-Dec 2024		Evolution (B)/(A)-1
	Quantité (t)	Valeur Fob (M.FCFA) (A)	Quantité (t)	Valeur Fob (M.FCFA) (B)	
<b>CACAO ET SES PRÉPARATIONS</b>	<b>54</b>	<b>148</b>	<b>203</b>	<b>357</b>	<b>141%</b>
Chocolat et autres préparations alimentaires contenant du cacao	54	148	151	256	72%
Pâte de cacao, même dégraissée	-	-	20	1	
Poudre de cacao, sans addition de sucre ou d'autres édulcorants	-	-	31	100	
<b>CAFÉ, THÉ, MATÉ ET ÉPICES</b>	<b>-</b>	<b>-</b>	<b>17</b>	<b>76</b>	
Gingembre, safran, curcuma, thym, feuilles de laurier, curry et autres épices	-	-	7	29	
Thé, même aromatisé	-	-	11	47	
<b>CAOUTCHOUC ET OUVRAGES EN CAOUTCHOUC</b>	<b>5 801</b>	<b>6 235</b>	<b>8 655</b>	<b>8 613</b>	<b>38%</b>
Articles d'hygiène ou de pharmacie (y compris les tétines), en caoutchouc vulcanisé non durci, même avec parties en caou...	15	86	155	760	785%
Autres ouvrages en caoutchouc vulcanisé non durci	5	42	113	298	608%
Caoutchouc durci (ébonite, par exemple) sous toutes formes, y compris les déchets et débris; ouvrages en caoutchouc durc...	-	-	12	1	
Caoutchouc mélangé, non vulcanisé, sous formes primaires ou en plaques, feuilles ou bandes	3	4	3	1	-71%
Caoutchouc synthétique et factice pour caoutchouc dérivé des huiles, sous formes primaires ou en plaques, feuilles ou ba...	-	-	63	45	
Chambres à air, en caoutchouc	-	-	16	14	
Courroies transporteuses ou de transmission, en caoutchouc vulcanisé	-	-	73	119	
Déchets, débris et rognures de caoutchouc non durci, même réduits en poudre ou en granulés	27	3	-	-	-100%
Plaques, feuilles, bandes, baguettes et profilés, en caoutchouc vulcanisé non durci	0	1	1	11	1343%
Pneumatiques neufs, en caoutchouc	5 137	5 425	7 210	6 785	25%
Pneumatiques rechapés ou usagés en caoutchouc; bandages, bandes de roulement pour pneumatiques et « flaps », en caoutcho...	372	62	765	259	315%
Tubes et tuyaux en caoutchouc vulcanisé non durci, même pourvus de leurs accessoires (joints, coudes, raccords, par exem...	77	535	58	99	-81%
Vêtements et accessoires du vêtement (y compris les gants, mitaines et moufles) en caoutchouc vulcanisé non durci, pour ...	16	38	48	154	304%
<b>CÉRÉALES</b>	<b>351 284</b>	<b>78 113</b>	<b>684 433</b>	<b>150 552</b>	<b>93%</b>
Avoine	-	-	16	9	
Froment (blé) et méteil	205 721	34 229	351 249	52 698	54%
Mais	12 658	1 736	16 769	1 878	8%
Orge	-	-	9	5	
Riz	132 906	42 148	316 382	95 957	128%
Seigle	-	-	9	5	
<b>CHAUSSURES, GUÊTRES ET ARTICLES ANALOGUES; PARTIES DE CES OBJETS</b>	<b>2 369</b>	<b>795</b>	<b>6 462</b>	<b>2 014</b>	<b>153%</b>
Autres chaussures	-	-	108	30	
Autres chaussures à semelles extérieures et dessus en caoutchouc ou en matière plastique	1 001	209	3 022	902	331%
Chaussures à semelles extérieures en caoutchouc, matière plastique, cuir naturel ou reconstitué et dessus en cuir nature...	23	164	184	209	27%

Produits	Oct-Dec 2023		Oct-Dec 2024		Evolution (B)/(A)-1
	Quantité (t)	Valeur Fob (M.FCFA) (A)	Quantité (t)	Valeur Fob (M.FCFA) (B)	
Chaussures à semelles extérieures en caoutchouc, matière plastique, cuir naturel ou reconstitué et dessus en matières te...	2	13	8	10	-20%
Chaussures étanches à semelles extérieures et dessus en caoutchouc ou en matière plastique, dont le dessus n'a été ni ré...	-	-	52	63	
Parties de chaussures (y compris les dessus même fixés à des semelles autres que les semelles extérieures); semelles int...	7	23	1 136	314	1262%
<b>COIFFURES ET PARTIES DE COIFFURES</b>	<b>17</b>	<b>123</b>	<b>84</b>	<b>76</b>	<b>-38%</b>
Autres chapeaux et coiffures, même garnis	15	120	75	47	-61%
Bandes pour garniture intérieure, coiffes, couvre-coiffures, carcasses, visières et jugulaires pour la chapellerie...	-	-	1	2	
Chapeaux et autres coiffures en bonneterie ou confectionnés à l'aide de dentelles, de feutre ou d'autres produits textil...	2	3	8	27	910%
<b>COMBUSTIBLES MINÉRAUX, HUILES MINÉRALES ET PRODUITS DE LEUR DISTILLATION; MATIÈRES BITUMINEUSES; CIRES MINÉRALES...</b>	<b>526 503</b>	<b>349 454</b>	<b>476 499</b>	<b>223 322</b>	<b>-36%</b>
Brai et coke de brai de goudron de houille ou d'autres goudrons minéraux	1 207	702	398	214	-70%
Coke de pétrole, bitume de pétrole et autres résidus des huiles de pétrole ou de minéraux bitumineux...	42 050	6 083	16 118	4 187	-31%
Cokes et semi-cokes de houille, de lignite ou de tourbe, même agglomérés; charbon de cornue	-	-	12	6	
Gaz de pétrole et autres hydrocarbures gazeux	18 770	6 760	35 745	13 078	93%
Houilles; briquettes, boulets et combustibles solides similaires obtenus à partir de la houille...	34	22	736	147	564%
Huiles de pétrole ou de minéraux bitumineux, autres que les huiles brutes; préparations non dénommées ni comprises aille...	464 235	335 749	422 834	205 026	-39%
Huiles et autres produits provenant de la distillation des goudrons de houille de haute température; produits analogues ...	43	39	3	331	753%
Mélanges bitumineux à base d'asphalte ou de bitume naturels, de bitume de pétrole, de goudron minéral ou de brai de goud...	44	12	483	204	1637%
Tourbe (y compris la tourbe pour litière), même agglomérée	8	3	-	-	-100%
Vaseline; paraffine, cire de pétrole microcristalline, slack wax, ozokérite, cire de lignite, cire de tourbe, autres cir...	113	85	170	130	53%
<b>COTON</b>	<b>43</b>	<b>30</b>	<b>1 163</b>	<b>192</b>	<b>535%</b>
Coton, non cardé ni peigné	-	-	2	11	
Fils à coudre de coton, même conditionnés pour la vente au détail	-	-	8	9	
Tissus de coton, contenant au moins 85 % en poids de coton, d'un poids excédant 200 g/m <sup>2</sup>	-	-	93	8	
Tissus de coton, contenant au moins 85 % en poids de coton, d'un poids n'excédant pas 200 g/m <sup>2</sup>	43	30	1 046	161	431%
Tissus de coton, contenant moins de 85 % en poids de coton, mélangés principalement ou uniquement avec des fibres synthé...	-	-	14	3	
<b>CUIVRE ET OUVRAGES EN CUIVRE</b>	<b>21</b>	<b>144</b>	<b>271</b>	<b>937</b>	<b>549%</b>
Accessoires de tuyauterie (raccords, coudes, manchons, par exemple), en cuivre	-	-	6	93	
Articles de ménage ou d'économie domestique, d'hygiène ou de toilette, et leurs parties, en cuivre; éponges, torchons, g...	-	-	11	6	
Autres ouvrages en cuivre	-	-	5	22	
Barres et profilés en cuivre	-	-	1	2	

Produits	Oct-Dec 2023		Oct-Dec 2024		Evolution (B)/(A)-1
	Quantité (t)	Valeur Fob (M.FCFA) (A)	Quantité (t)	Valeur Fob (M.FCFA) (B)	
Cuivre affiné et alliages de cuivre sous forme brute	-	-	1	4	
Fils de cuivre	2	12	14	168	1300%
Pointes, clous, punaises, crampons appointés et articles similaires, en cuivre ou avec tige en fer ou en acier et tête e...	0	4	1	2	-46%
Poudres et paillettes de cuivre	-	-	2	20	
Torons, câbles, tresses et articles similaires, en cuivre, non isolés pour l'électricité	-	-	221	428	
Tubes et tuyaux en cuivre	19	129	9	191	48%
<b>EFFETS PERSONNELS</b>	<b>1 356</b>	<b>472</b>	<b>3 537</b>	<b>1 277</b>	<b>171%</b>
<b>ENGRAIS</b>	<b>23 684</b>	<b>4 018</b>	<b>36 086</b>	<b>8 779</b>	<b>118%</b>
Engrais d'origine animale ou végétale, même mélangés entre eux ou traités chimiquement; engrais résultant du mélange ou ...	-	-	49	116	
Engrais minéraux ou chimiques azotés	10 187	1 149	16 522	4 274	272%
Engrais minéraux ou chimiques contenant deux ou trois des éléments fertilisants: azote, phosphore et potassium; autres e...	1 249	517	12 362	3 114	502%
Engrais minéraux ou chimiques potassiques	12 248	2 351	7 153	1 274	-46%
<b>ÉTAIN ET OUVRAGES EN ÉTAÏN</b>	-	-	<b>2</b>	<b>4</b>	
Déchets et débris d'étain	-	-	2	4	
<b>ÉTOFFES DE BONNETERIE</b>	-	-	<b>43</b>	<b>26</b>	
Autres étoffes de bonneterie	-	-	23	10	
Étoffes de bonneterie-chaîne (y compris celles obtenues sur métiers à galonner), autres que celles des nos 6001 à 6004...	-	-	9	13	
Velours, peluches (y compris les étoffes dites « à longs poils ») et étoffes bouclées, en bonneterie...	-	-	11	3	
<b>EXTRAITS TANNANTS OU TINCTORIAUX; TANINS ET LEURS DÉRIVÉS; PIGMENTS ET AUTRES MATIÈRES COLORANTES; PEINTURES ET VERNIS; ...</b>	<b>2 043</b>	<b>1 400</b>	<b>11 379</b>	<b>4 176</b>	<b>198%</b>
Autres matières colorantes; préparations visées à la note 3 du présent chapitre, autres que celles des nos 3203, 3204 ou...	372	311	264	515	65%
Autres peintures et vernis; pigments à l'eau préparés des types utilisés pour le finissage des cuirs...	-	-	30	35	
Couleurs pour la peinture artistique, l'enseignement, la peinture des enseignes, la modification des nuances, l'amusemen...	121	98	118	93	-5%
Encres d'imprimerie, encres à écrire ou à dessiner et autres encres, même concentrées ou sous formes solides...	82	202	156	363	80%
Laques colorantes; préparations visées à la note 3 du présent chapitre, à base de laques colorantes...	-	-	23	37	
Mastic de vitrier, ciments de résine et autres mastics; enduits utilisés en peinture; enduits non réfractaires des types...	1 094	418	1 173	531	27%
Matières colorantes d'origine végétale ou animale (y compris les extraits tinctoriaux, mais à l'exclusion des noirs d'or...	-	-	32	68	
Matières colorantes organiques synthétiques, même de constitution chimique définie; préparations visées à la note 3 du p...	85	164	91	175	7%
Peintures et vernis à base de polymères synthétiques ou de polymères naturels modifiés, dispersés ou dissous dans un mil...	214	64	421	178	179%

Produits	Oct-Dec 2023		Oct-Dec 2024		Evolution (B)/(A)-1
	Quantité (t)	Valeur Fob (M.FCFA) (A)	Quantité (t)	Valeur Fob (M.FCFA) (B)	
Peintures et vernis à base de polymères synthétiques ou de polymères naturels modifiés, dispersés ou dissous dans un mil...	64	111	300	551	395%
Pigments (y compris les poudres et flocons métalliques) dispersés dans des milieux non aqueux, sous forme de liquide ou ...	-	-	9	83	
Pigments, opacifiants et couleurs préparés, compositions vitrifiables, engobes, lustres liquides et préparations similai...	-	-	8 758	1 530	
Produits tannants organiques synthétiques; produits tannants inorganiques; préparations tannantes, même contenant des pr...	-	-	3	17	
<b>FIBRES SYNTHÉTIQUES OU ARTIFICIELLES DISCONTINUES</b>	<b>816</b>	<b>1 363</b>	<b>999</b>	<b>1 348</b>	<b>-1%</b>
Autres tissus de fibres synthétiques discontinues	-	-	9	1	
Câbles de filaments synthétiques	-	-	236	270	
Déchets de fibres synthétiques ou artificielles (y compris les blousses, les déchets de fils et les effilochés)...	-	-	23	13	
Fibres synthétiques discontinues, non cardées ni peignées ni autrement transformées pour la filature...	816	1 363	603	1 020	-25%
Fils à coudre de fibres synthétiques ou artificielles discontinues, même conditionnés pour la vente au détail...	-	-	40	18	
Fils de fibres synthétiques discontinues (autres que les fils à coudre), non conditionnés pour la vente au détail...	-	-	12	2	
Tissus de fibres synthétiques discontinues contenant au moins 85 % en poids de fibres synthétiques discontinues...	-	-	28	5	
Tissus de fibres synthétiques discontinues, contenant moins de 85 % en poids de ces fibres, mélangés principalement ou u...	-	-	22	2	
Tissus de fibres synthétiques discontinues, contenant moins de 85 % en poids de ces fibres, mélangés principalement ou u...	-	-	26	18	
<b>FILAMENTS SYNTHÉTIQUES OU ARTIFICIELS; LAMES ET FORMES SIMILAIRES EN MATIERES TEXTILES SYNTHETIQUES OU ARTIFICIELLES...</b>	<b>1 148</b>	<b>204</b>	<b>2 418</b>	<b>681</b>	<b>234%</b>
Fils à coudre de filaments synthétiques ou artificiels, même conditionnés pour la vente au détail...	24	2	135	31	1579%
Fils de filaments synthétiques (autres que les fils à coudre), non conditionnés pour la vente au détail, y compris les m...	-	-	17	22	
Monofilaments synthétiques de 67 décitex ou plus et dont la plus grande dimension de la coupe transversale n'excède pas ...	-	-	9	3	
Tissus de fils de filaments synthétiques, y compris les tissus obtenus à partir des produits du no 5404...	1 124	202	2 111	604	199%
<b>FONTE, FER ET ACIER</b>	<b>43 178</b>	<b>19 048</b>	<b>82 933</b>	<b>31 585</b>	<b>66%</b>
Autres barres en fer ou en aciers non alliés	-	-	9	88	
Barres en fer ou en aciers non alliés, simplement forgées, laminées ou filées à chaud ainsi que celles ayant subi une to...	-	-	389	184	
Barres et profilés en aciers inoxydables	-	-	6	21	
Barres et profilés en autres aciers alliés; barres creuses pour le forage en aciers alliés ou non alliés...	391	154	17	3	-98%
Demi-produits en fer ou en aciers non alliés	7 526	2 054	48 078	14 401	601%
Ferro-alliages	900	540	469	280	-48%
Fil machine en aciers inoxydables	-	-	3	6	
Fils en aciers inoxydables	-	-	2	8	

Produits	Oct-Dec 2023		Oct-Dec 2024		Evolution (B)/(A)-1
	Quantité (t)	Valeur Fob (M.FCFA) (A)	Quantité (t)	Valeur Fob (M.FCFA) (B)	
Fils en autres aciers alliés	-	-	17	9	
Fils en fer ou en aciers non alliés	407	268	1 614	964	259%
Grenailles et poudres de fonte brute, de fonte spiegel, de fer ou d'acier	-	-	4	1	
Produits laminés plats en aciers inoxydables, d'une largeur de 600 mm ou plus	66	119	147	75	-37%
Produits laminés plats en aciers inoxydables, d'une largeur inférieure à 600 mm	-	-	3	5	
Produits laminés plats en autres aciers alliés, d'une largeur de 600 mm ou plus	6	8	3 954	893	10808%
Produits laminés plats en autres aciers alliés, d'une largeur inférieure à 600 mm	-	-	42	33	
Produits laminés plats, en fer ou en aciers non alliés, d'une largeur de 600 mm ou plus, laminés à chaud, non plaqués ni...	17 517	6 846	5 877	1 862	-73%
Produits laminés plats, en fer ou en aciers non alliés, d'une largeur de 600 mm ou plus, laminés à froid, non plaqués ni...	652	270	4 980	1 715	536%
Produits laminés plats, en fer ou en aciers non alliés, d'une largeur de 600 mm ou plus, plaqués ou revêtus...	9 517	6 011	10 032	7 848	31%
Produits laminés plats, en fer ou en aciers non alliés, d'une largeur inférieure à 600 mm, non plaqués ni revêtus...	441	147	800	289	97%
Produits laminés plats, en fer ou en aciers non alliés, d'une largeur inférieure à 600 mm, plaqués ou revêtus...	51	35	431	213	503%
Profilés en fer ou en aciers non alliés	5 528	2 491	5 839	2 576	3%
<b>FRUITS COMESTIBLES; ÉCORCES D'AGRUMES OU DE MELONS</b>	<b>3 772</b>	<b>757</b>	<b>5 143</b>	<b>870</b>	<b>15%</b>
Agrumes, frais ou secs	51	6	180	51	768%
Autres fruits frais	-	-	5	1	
Fruits, non cuits ou cuits à l'eau ou à la vapeur, congelés, même additionnés de sucre ou d'autres édulcorants...	-	-	21	33	
Pommes, poires et coings, frais	3 486	694	4 448	691	0%
Raisins, frais ou secs	162	44	217	55	27%
<b>GOMMES, RÉSINES ET AUTRES SUCS ET EXTRAITS VÉGÉTAUX</b>	<b>67</b>	<b>633</b>	<b>33</b>	<b>518</b>	<b>-18%</b>
Sucs et extraits végétaux; matières pectiques, pectinates et pectates; agar-agar et autres mucilages et épaississants dé...	67	633	33	518	-18%
<b>GRAINES ET FRUITS OLÉAGINEUX; GRAINES, SEMENCES ET FRUITS DIVERS; PLANTES INDUSTRIELLES OU MÉDICINALES; PAILLES ET FOURR...</b>	<b>306</b>	<b>882</b>	<b>276</b>	<b>1 201</b>	<b>36%</b>
Caroubes, algues, betteraves à sucre et cannes à sucre, fraîches, réfrigérées, congelées ou séchées, même pulvérisées; n...	-	-	2	19	
Cônes de houblon frais ou secs, même broyés, moulus ou sous forme de pellets; lupuline	46	362	25	197	-46%
Farines de graines ou de fruits oléagineux, autres que la farine de moutarde	-	-	202	76	
Graines, fruits et spores à ensemercer	260	520	45	903	74%
Plantes, parties de plantes, graines et fruits des espèces utilisées principalement en parfumerie, en médecine ou à usag...	-	-	3	5	
<b>GRAISSES ET HUILES ANIMALES OU VÉGÉTALES; PRODUITS DE LEUR DISSOCIATION; GRAISSES ALIMENTAIRES ÉLABORÉES; CIRES D'ORIGIN...</b>	<b>36 080</b>	<b>21 481</b>	<b>21 458</b>	<b>15 172</b>	<b>-29%</b>
Graisse de suint et substances grasses dérivées, y compris la lanoline	-	-	2	4	
Graisses et huiles animales ou végétales et leurs fractions, partiellement ou totalement hydrogénées, interestérifiées, ...	1 670	1 261	2 175	1 556	23%
Huile de palme et ses fractions, même raffinées, mais non chimiquement modifiées	29 328	18 026	18 211	12 923	-28%

Produits	Oct-Dec 2023		Oct-Dec 2024		Evolution (B)/(A)-1
	Quantité (t)	Valeur Fob (M.FCFA) (A)	Quantité (t)	Valeur Fob (M.FCFA) (B)	
Huile d'olive et ses fractions, même raffinées, mais non chimiquement modifiées	-	-	14	36	
Huiles de tournesol, de carthame ou de coton et leurs fractions, même raffinées, mais non chimiquement modifiées...	1 106	573	175	99	-83%
Margarine; mélanges ou préparations alimentaires de graisses ou d'huiles animales ou végétales ou de fractions de différ...	3 976	1 621	882	554	-66%
<b>HORLOGERIE</b>	<b>1</b>	<b>2</b>	<b>109</b>	<b>31</b>	<b>1262%</b>
Interrupteurs horaires et autres appareils permettant de déclencher un mécanisme à temps donné, munis d'un mouvement d'h...	-	-	1	4	
Montres-bracelets, montres de poche et montres similaires (y compris les compteurs de temps des mêmes types), autres que...	-	-	1	6	
Mouvements de montres, complets et assemblés	-	-	50	4	
Réveils et pendulettes, à mouvement de montre	1	2	-	-	-100%
Réveils, pendules, horloges et appareils d'horlogerie similaires, à mouvement autre que de montre...	-	-	58	17	
<b>HUILES ESSENTIELLES ET RÉSINOÏDES; PRODUITS DE PARFUMERIE OU DE TOILETTE PRÉPARÉS ET PRÉPARATIONS COSMÉTIQUES...</b>	<b>2 331</b>	<b>9 895</b>	<b>2 388</b>	<b>10 968</b>	<b>11%</b>
Mélanges de substances odoriférantes et mélanges (y compris les solutions alcooliques) à base d'une ou de plusieurs de c...	1 990	9 396	2 167	10 621	13%
Parfums et eaux de toilette	65	99	5	11	-89%
Préparations capillaires	-	-	9	23	
Préparations pour le prérasage, le rasage ou l'après-rasage, désodorisants corporels, préparations pour bains, dépilatoi...	3	9	37	24	177%
Préparations pour l'hygiène buccale ou dentaire, y compris les poudres et crèmes pour faciliter l'adhérence des dentiers...	161	194	77	81	-58%
Produits de beauté ou de maquillage préparés et préparations pour l'entretien ou les soins de la peau, autres que les mé...	82	65	67	128	98%
<b>INSTRUMENTS DE MUSIQUE; PARTIES ET ACCESSOIRES DE CES INSTRUMENTS</b>	<b>-</b>	<b>-</b>	<b>2</b>	<b>3</b>	
Parties (mécanismes de boîtes à musique, par exemple) et accessoires (cartes, disques et rouleaux pour appareils à jouer...	-	-	2	3	
<b>INSTRUMENTS ET APPAREILS D'OPTIQUE, DE PHOTOGRAPHIE OU DE CINÉMATOGRAPHIE, DE MESURE, DE CONTRÔLE OU DE PRÉCISION; INSTR...</b>	<b>495</b>	<b>2 357</b>	<b>3 109</b>	<b>3 399</b>	<b>44%</b>
Appareils à rayons X et appareils utilisant les radiations alpha, bêta ou gamma, même à usage médical, chirurgical, dent...	10	257	22	473	84%
Appareils de mécanothérapie; appareils de massage; appareils de psychotechnie; appareils d'ozonothérapie, d'oxygénothéra...	-	-	3	11	
Appareils photographiques; appareils et dispositifs, y compris les lampes et tubes, pour la production de la lumière-écl...	5	1	5	7	466%
Articles et appareils d'orthopédie, y compris les ceintures et bandages médico-chirurgicaux et les béquilles; attelles, ...	-	-	1	5	

Produits	Oct-Dec 2023		Oct-Dec 2024		Evolution (B)/(A)-1
	Quantité (t)	Valeur Fob (M.FCFA) (A)	Quantité (t)	Valeur Fob (M.FCFA) (B)	
Autres appareils respiratoires et masques à gaz, à l'exclusion des masques de protection dépourvus de mécanisme et d'élé...	-	-	1	2	
Autres compteurs (compteurs de tours, compteurs de production, taximètres, totalisateurs de chemin parcouru, podomètres,...	-	-	2	11	
Compteurs de gaz, de liquides ou d'électricité, y compris les compteurs pour leur étalonnage	52	710	3	32	-96%
Densimètres, aréomètres, pèse-liquides et instruments flottants similaires, thermomètres, pyromètres, baromètres, hygrom...	0	13	29	64	410%
Dispositifs à cristaux liquides ne constituant pas des articles repris plus spécifiquement ailleurs; lasers, autres que ...	0	3	0	2	-19%
Instruments de dessin, de traçage ou de calcul (machines à dessiner, pantographes, rapporteurs, étuis de mathématiques, ...	-	-	1 980	276	
Instruments et appareils de géodésie, de topographie, d'arpentage, de nivellement, de photogrammétrie, d'hydrographie, d...	7	690	14	218	-68%
Instruments et appareils pour analyses physiques ou chimiques (polarimètres, réfractomètres, spectromètres, analyseurs d...	-	-	13	286	
Instruments et appareils pour la médecine, la chirurgie, l'art dentaire ou l'art vétérinaire, y compris les appareils de...	254	513	278	687	34%
Instruments et appareils pour la mesure ou le contrôle du débit, du niveau, de la pression ou d'autres caractéristiques ...	0	65	107	619	859%
Instruments et appareils pour la régulation ou le contrôle automatiques	167	105	213	99	-6%
Instruments, appareils et machines de mesure ou de contrôle, non dénommés ni compris ailleurs dans le présent chapitre; ...	-	-	39	246	
Instruments, appareils et modèles conçus pour la démonstration (dans l'enseignement ou les expositions, par exemple), no...	-	-	1	9	
Lentilles, prismes, miroirs et autres éléments d'optique en toutes matières, montés, pour instruments ou appareils, autr...	-	-	0	6	
Lunettes (correctrices, protectrices ou autres) et articles similaires	-	-	3	16	
Machines et appareils d'essais de dureté, de traction, de compression, d'élasticité ou d'autres propriétés mécaniques de...	-	-	379	214	
Microscopes optiques, y compris les microscopes pour la photomicrographie, la cinéphotomicrographie ou la microprojectio...	-	-	1	3	
Oscilloscopes, analyseurs de spectre et autres instruments et appareils pour la mesure ou le contrôle de grandeurs élect...	-	-	6	106	
Parties et accessoires non dénommés ni compris ailleurs dans le présent chapitre, pour machines, appareils, instruments ...	-	-	7	8	
<b>JOUETS, JEUX, ARTICLES POUR DIVERTISSEMENTS OU POUR SPORTS; LEURS PARTIES ET ACCESSOIRES</b>	<b>228</b>	<b>119</b>	<b>469</b>	<b>631</b>	<b>428%</b>
Articles et matériel pour la culture physique, la gymnastique, l'athlétisme, les autres sports (y compris le tennis de t...	7	14	57	293	1971%
Articles pour fêtes, carnaval ou autres divertissements, y compris les articles de magie et articles-surprises...	-	-	19	18	

Produits	Oct-Dec 2023		Oct-Dec 2024		Evolution (B)/(A)-1
	Quantité (t)	Valeur Fob (M.FCFA) (A)	Quantité (t)	Valeur Fob (M.FCFA) (B)	
Cannes à pêche, hameçons et autres articles pour la pêche à la ligne; épuisettes pour tous usages; leurres (autres que c...	-	-	119	26	
Consoles et machines de jeux vidéo, articles pour jeux de société, y compris les jeux à moteur ou à mouvement, les billa...	-	-	86	138	
Manèges, balançoires, stands de tir et autres attractions foraines; cirques ambulants et ménageries ambulantes; théâtres...	-	-	1	3	
Tricycles, trotinettes, autos à pédales et jouets à roues similaires; landaus et poussettes pour poupées; poupées; autr...	221	105	187	153	45%
<b>LAINES, POILS FINS OU GROSSIERS; FILS ET TISSUS DE CRIN</b>	-	-	<b>2</b>	<b>10</b>	
Fils de laine ou de poils fins, conditionnés pour la vente au détail	-	-	<b>2</b>	<b>10</b>	
<b>LAIT ET PRODUITS DE LA LAITERIE; ŒUFS D'OISEAUX; MIEL NATUREL; PRODUITS COMESTIBLES D'ORIGINE ANIMALE, NON DÉNOMMÉS NI C...</b>	<b>5 799</b>	<b>10 995</b>	<b>5 028</b>	<b>8 710</b>	<b>-21%</b>
Babeurre, lait et crème caillés, yoghourt, képhir et autres laits et crèmes fermentés ou acidifiés, même concentrés ou a...	23	36	22	31	-13%
Beurre et autres matières grasses provenant du lait; pâtes à tartiner laitières	34	146	41	105	-28%
Fromages et caillebotte	9	32	186	436	1252%
Lactosérum, même concentré ou additionné de sucre ou d'autres édulcorants; produits consistant en composants naturels du...	253	141	387	244	73%
Lait et crème de lait, concentrés ou additionnés de sucre ou d'autres édulcorants	4 957	10 073	3 642	7 409	-26%
Lait et crème de lait, non concentrés ni additionnés de sucre ou d'autres édulcorants	490	441	662	433	-2%
Œufs d'oiseaux, dépourvus de leurs coquilles, et jaunes d'œufs, frais, séchés, cuits à l'eau ou à la vapeur, moulés, con...	7	39	-	-	-100%
<b>LÉGUMES, PLANTES, RACINES ET TUBERCULES ALIMENTAIRES</b>	<b>3 259</b>	<b>890</b>	<b>8 711</b>	<b>2 396</b>	<b>169%</b>
Légumes à cosse secs, écosés, même décortiqués ou cassés	2 004	550	6 007	2 027	269%
Légumes conservés provisoirement (au moyen de gaz sulfureux ou dans de l'eau salée, soufrée ou additionnée d'autres subs...	-	-	14	12	
Légumes secs, même coupés en morceaux ou en tranches ou bien broyés ou pulvérisés, mais non autrement préparés...	677	210	4	20	-91%
Légumes, non cuits ou cuits à l'eau ou à la vapeur, congelés	-	-	7	10	
Oignons, échalotes, aulx, poireaux et autres légumes alliacés, à l'état frais ou réfrigéré	399	37	2 403	215	481%
Pommes de terre, à l'état frais ou réfrigéré	178	93	257	107	15%
Racines de manioc, d'arrow-root ou de salep, topinambours, patates douces et racines et tubercules similaires à haute te...	-	-	20	3	
<b>LIÈGE ET OUVRAGES EN LIÈGE</b>	<b>-</b>	<b>-</b>	<b>26</b>	<b>9</b>	
Liège naturel brut ou simplement préparé; déchets de liège; liège concassé, granulé ou pulvérisé...	-	-	26	9	
<b>MACHINES, APPAREILS ET MATÉRIELS ÉLECTRIQUES ET LEURS PARTIES; APPAREILS D'ENREGISTREMENT OU DE REPRODUCTION DU SON, APP...</b>	<b>6 004</b>	<b>34 456</b>	<b>12 841</b>	<b>74 412</b>	<b>116%</b>
Accumulateurs électriques, y compris leurs séparateurs, même de forme carrée ou rectangulaire	311	325	1 056	1 520	368%

Produits	Oct-Dec 2023		Oct-Dec 2024		Evolution (B)/(A)-1
	Quantité (t)	Valeur Fob (M.FCFA) (A)	Quantité (t)	Valeur Fob (M.FCFA) (B)	
Appareillage pour la coupure, le sectionnement, la protection, le branchement, le raccordement ou la connexion des circu...	7	26	406	1 317	5049%
Appareillage pour la coupure, le sectionnement, la protection, le branchement, le raccordement ou la connexion des circu...	26	143	278	1 622	1037%
Appareils de radiodétection et de radiosondage (radar), appareils de radionavigation et appareils de radiotélécommande...	-	-	1	4	
Appareils d'émission pour la radiodiffusion ou la télévision, même incorporant un appareil de réception ou un appareil d...	63	20	104	76	288%
Appareils d'enregistrement du son; appareils de reproduction du son; appareils d'enregistrement et de reproduction du so...	-	-	0	9	
Appareils électriques de signalisation (autres que pour la transmission de messages), de sécurité, de contrôle ou de com...	-	-	20	25	
Appareils électriques de signalisation acoustique ou visuelle (sonneries, sirènes, tableaux annonciateurs, appareils ave...	-	-	11	38	
Appareils électriques d'éclairage ou de signalisation (à l'exclusion des articles du no 8539), essuie-glaces, dégivreurs...	-	-	19	93	
Appareils électromécaniques à moteur électrique incorporé, à usage domestique, autres que les aspirateurs du no 8508...	28	8	275	180	2145%
Appareils et dispositifs électriques d'allumage ou de démarrage pour moteurs à allumage par étincelles ou par compressio...	-	-	17	13	
Appareils récepteurs pour la radiodiffusion, même combinés, sous une même enveloppe, à un appareil d'enregistrement ou d...	1	22	158	31	37%
Aspirateurs	-	-	58	48	
Chauffe-eau et thermoplongeurs électriques; appareils électriques pour le chauffage des locaux, du sol ou pour usages si...	79	27	402	209	678%
Circuits imprimés	-	-	2	3	
Circuits intégrés électroniques	-	-	2	9	
Déchets et débris de piles, de batteries de piles et d'accumulateurs électriques; piles et batteries de piles électrique...	-	-	0	13	
Diodes, transistors et dispositifs similaires à semi-conducteur; dispositifs photosensibles à semi-conducteur, y compris...	989	4 658	1 453	4 897	5%
Disques, bandes, dispositifs de stockage rémanent des données à base de semi-conducteurs, « cartes intelligentes » et au...	1	47	0	2	-96%
Électro-aimants; aimants permanents et articles destinés à devenir des aimants permanents après aimantation; plateaux, m...	-	-	1	10	
Électrodes en charbon, balais en charbon, charbons pour lampes ou pour piles et autres articles en graphite ou en autre ...	68	102	0	1	-99%
Fils, câbles (y compris les câbles coaxiaux) et autres conducteurs isolés pour l'électricité (même laqués ou oxydés anod...	824	1 429	2 425	15 160	961%

Produits	Oct-Dec 2023		Oct-Dec 2024		Evolution (B)/(A)-1
	Quantité (t)	Valeur Fob (M.FCFA) (A)	Quantité (t)	Valeur Fob (M.FCFA) (B)	
Fours électriques industriels ou de laboratoires, y compris ceux fonctionnant par induction ou par pertes diélectriques;...	452	216	2	5	-98%
Groupes électrogènes et convertisseurs rotatifs électriques	773	3 185	731	2 317	-27%
Isolateurs en toutes matières pour l'électricité	337	509	201	375	-26%
Lampes électriques portatives, destinées à fonctionner au moyen de leur propre source d'énergie (à piles, à accumulateur...	188	24	81	232	852%
Lampes et tubes électriques à incandescence ou à décharge, y compris les articles dits « phares et projecteurs scellés »...	96	26	561	128	387%
Machines et appareils électriques ayant une fonction propre, non dénommés ni compris ailleurs dans le présent chapitre...	-	-	33	150	
Machines et appareils pour le brasage ou le soudage (même pouvant couper), électriques (y compris ceux aux gaz chauffés ...	-	-	26	81	
Microphones et leurs supports; haut-parleurs, même montés dans leurs enceintes; casques d'écoute et écouteurs, même comb...	84	30	381	203	581%
Moniteurs et projecteurs, n'incorporant pas d'appareil de réception de télévision; appareils récepteurs de télévision, m...	95	653	385	1 049	61%
Moteurs et machines génératrices, électriques, à l'exclusion des groupes électrogènes	18	223	120	786	252%
Parties reconnaissables comme étant exclusivement ou principalement destinées aux appareils des nos 8525 à 8528...	97	133	337	461	247%
Parties reconnaissables comme étant exclusivement ou principalement destinées aux appareils des nos 8535, 8536 ou 8537...	1	8	78	414	5180%
Parties reconnaissables comme étant exclusivement ou principalement destinées aux machines des nos 8501 ou 8502...	0	1	34	218	22726%
Pièces isolantes, entièrement en matières isolantes ou comportant de simples pièces métalliques d'assemblage (douilles à...	-	-	14	92	
Piles et batteries de piles électriques	281	10 573	201	7 762	-27%
Postes téléphoniques d'utilisateurs, y compris les téléphones pour réseaux cellulaires et pour autres réseaux sans fil; autre...	7	81	1 285	23 812	29242%
Rasoirs, tondeuses et appareils à épiler, à moteur électrique incorporé	-	-	2	4	
Résistances électriques non chauffantes (y compris les rhéostats et les potentiomètres)	-	-	2	136	
Tableaux, panneaux, consoles, pupitres, armoires et autres supports comportant plusieurs appareils des nos 8535 ou 8536,...	162	1 880	324	2 717	45%
Transformateurs électriques, convertisseurs électriques statiques (redresseurs, par exemple), bobines de réactance et se...	985	9 996	1 346	8 121	-19%
<b>MATIÈRES ALBUMINOÏDES; PRODUITS À BASE D'AMIDONS OU DE FÉCULES MODIFIÉS; COLLES; ENZYMES</b>	<b>207</b>	<b>443</b>	<b>1 822</b>	<b>1 929</b>	<b>336%</b>
Colles et autres adhésifs préparés, non dénommés ni compris ailleurs; produits de toute espèce à usage de colles ou d'ad...	88	97	1 657	1 293	1227%
Dextrine et autres amidons et féculés modifiés (les amidons et féculés pré-gélatinisés ou estérifiés, par exemple); coll...	83	99	101	83	-16%

Produits	Oct-Dec 2023		Oct-Dec 2024		Evolution (B)/(A)-1
	Quantité (t)	Valeur Fob (M.FCFA) (A)	Quantité (t)	Valeur Fob (M.FCFA) (B)	
Enzymes; enzymes préparées non dénommées ni comprises ailleurs	36	247	64	554	124%
<b>MATIÈRES PLASTIQUES ET OUVRAGES EN CES MATIÈRES</b>	<b>35 189</b>	<b>27 006</b>	<b>43 859</b>	<b>30 369</b>	<b>12%</b>
Articles de transport ou d'emballage, en matières plastiques; bouchons, couvercles, capsules et autres dispositifs de fe...	6 202	5 383	2 572	3 211	-40%
Articles d'équipement pour la construction, en matières plastiques, non dénommés ni compris ailleurs...	90	62	386	219	254%
Autres ouvrages en matières plastiques et ouvrages en autres matières des nos 3901 à 3914	473	376	1 195	843	124%
Autres plaques, feuilles, pellicules, bandes et lames, en matières plastiques	644	1 207	851	858	-29%
Autres plaques, feuilles, pellicules, bandes et lames, en matières plastiques non alvéolaires, non renforcées, ni strati...	1 569	2 874	2 008	2 885	0%
Baignoires, douches, éviers, lavabos, bidets, cuvettes d'aisance et leurs sièges et couvercles, réservoirs de chasse et ...	9	104	162	64	-39%
Cellulose et ses dérivés chimiques, non dénommés ni compris ailleurs, sous formes primaires	115	283	155	282	-1%
Monofilaments dont la plus grande dimension de la coupe transversale excède 1 mm (monofils), joncs, bâtons et profilés, ...	-	-	131	107	
Plaques, feuilles, bandes, rubans, pellicules et autres formes plates, auto-adhésifs, en matières plastiques, même en ro...	119	93	2 113	431	366%
Polyacétals, autres polyéthers et résines époxydes, sous formes primaires; polycarbonates, résines alkydes, polyesters a...	7 804	4 542	11 421	7 007	54%
Polymères acryliques, sous formes primaires	1 569	1 445	1 153	999	-31%
Polymères d'acétate de vinyle ou d'autres esters de vinyle, sous formes primaires; autres polymères de vinyle, sous form...	41	204	66	159	-22%
Polymères de l'éthylène, sous formes primaires	8 822	5 148	9 153	5 622	9%
Polymères de propylène ou d'autres oléfines, sous formes primaires	4 007	2 359	7 532	4 795	103%
Polymères du chlorure de vinyle ou d'autres oléfines halogénées, sous formes primaires	880	392	2 028	1 016	159%
Polymères du styrène, sous formes primaires	165	85	174	118	39%
Polymères naturels (acide alginique, par exemple) et polymères naturels modifiés (protéines durcies, dérivés chimiques d...	39	117	80	151	29%
Résines aminiques, résines phénoliques et polyuréthanes, sous formes primaires	220	124	56	92	-26%
Résines de pétrole, résines de coumarone-indène, polyterpènes, polysulfures, polysulfones et autres produits mentionnés ...	-	-	42	45	
Revêtements de sols en matières plastiques, même auto-adhésifs, en rouleaux ou sous formes de carreaux ou de dalles; rev...	684	114	464	80	-30%
Silicones sous formes primaires	12	31	31	42	37%
Tubes et tuyaux et leurs accessoires (joints, coudes, raccords, par exemple), en matières plastiques...	319	457	1 495	755	65%
Vaisselle, autres articles de ménage ou d'économie domestique et articles d'hygiène ou de toilette, en matières plastiqu...	38	28	494	362	1210%
<b>MEUBLES; MOBILIER MÉDICOCHIRURGICAL; ARTICLES DE LITERIE ET SIMILAIRES; APPAREILS D'ÉCLAIRAGE NON DÉNOMMÉS NI COMPRIS AI...</b>	<b>1 066</b>	<b>1 418</b>	<b>4 993</b>	<b>4 053</b>	<b>186%</b>

Produits	Oct-Dec 2023		Oct-Dec 2024		Evolution (B)/(A)-1
	Quantité (t)	Valeur Fob (M.FCFA) (A)	Quantité (t)	Valeur Fob (M.FCFA) (B)	
Appareils d'éclairage (y compris les projecteurs) et leurs parties, non dénommés ni compris ailleurs; lampes-réclames, e...	294	574	529	493	-14%
Autres meubles et leurs parties	196	146	2 168	1 492	920%
Constructions préfabriquées	438	519	979	982	89%
Mobilier pour la médecine, la chirurgie, l'art dentaire ou l'art vétérinaire (tables d'opérations, tables d'examen, lits...	5	8	59	158	1830%
Sièges (à l'exclusion de ceux du no 9402), même transformables en lits, et leurs parties	103	139	958	701	404%
Sommiers; articles de literie et articles similaires (matelas, couvre-pieds, édredons, coussins, poufs, oreillers, par e...	4	1	105	116	12525%
<b>MINERAIS, SCORIES ET CENDRES</b>	41 479	221	38 988	147	-34%
Autres scories et cendres, y compris les cendres de varech; cendres et résidus provenant de l'incinération des déchets m...	1 479	42	950	44	7%
Laitier granulé (sable-laitier) provenant de la fabrication de la fonte, du fer ou de l'acier	-	-	38 038	102	
Scories, laitiers (autres que le laitier granulé), battitures et autres déchets de la fabrication de la fonte, du fer ou...	40 000	180	-	-	-100%
<b>NAVIGATION AÉRIENNE OU SPATIALE</b>	<b>18</b>	<b>8</b>	<b>1</b>	<b>3</b>	<b>-55%</b>
Appareils et dispositifs pour le lancement de véhicules aériens; appareils et dispositifs pour l'appontage de véhicules ...	-	-	1	3	
<b>NAVIGATION MARITIME OU FLUVIALE</b>	12 827	51 303	7 853	16 496	-68%
Autres engins flottants (radeaux, réservoirs, caissons, coffres d'amarrage, bouées et balises, par exemple)...	-	-	15	74	
Bateaux-phares, bateaux-pompes, bateaux-dragueurs, pontons-grues et autres bateaux pour lesquels la navigation n'est qu'...	-	-	27	19	
Paquebots, bateaux de croisières, transbordeurs, cargos, péniches et bateaux similaires pour le transport de personnes o...	12 827	51 303	7 805	16 403	-68%
Yachts et autres bateaux et embarcations de plaisance ou de sport; bateaux à rames et canoës	-	-	6	1	
<b>OBJETS D'ART, DE COLLECTION OU D'ANTIQUITÉ</b>	-	-	2	2	
Tableaux, peintures et dessins, faits entièrement à la main, à l'exclusion des dessins du no 4906 et des articles manufa...	-	-	2	2	
<b>OILWELL SUPPLIES</b>	1 362	10 363	1 018	8 520	-18%
<b>OUATES, FEUTRES ET NONTISSÉS; FILS SPÉCIAUX; FICELLES, CORDES ET CORDAGES; ARTICLES DE CORDERIE...</b>	1 427	1 271	1 409	1 299	2%
Feutres, même imprégnés, enduits, recouverts ou stratifiés	-	-	11	3	
Ficelles, cordes et cordages, tressés ou non, même imprégnés, enduits, recouverts ou gainés de caoutchouc ou de matière ...	703	351	188	134	-62%
Filets à mailles nouées, en nappes ou en pièces, obtenus à partir de ficelles, cordes ou cordages; filets confectionnés ...	3	7	148	74	1036%
Nontissés, même imprégnés, enduits, recouverts ou stratifiés	721	913	1 059	1 088	19%
Ouates de matières textiles et articles en ces ouates; fibres textiles d'une longueur n'excédant pas 5 mm (tontisses), n...	-	-	3	1	
<b>OUTILS ET OUTILLAGE, ARTICLES DE COUTELLERIE ET COUVERTS DE TABLE, EN MÉTAUX COMMUNS; PARTIES DE CES ARTICLES, EN MÉTAUX...</b>	<b>227</b>	<b>153</b>	<b>1 826</b>	<b>1 830</b>	<b>1095%</b>

Produits	Oct-Dec 2023		Oct-Dec 2024		Evolution (B)/(A)-1
	Quantité (t)	Valeur Fob (M.FCFA) (A)	Quantité (t)	Valeur Fob (M.FCFA) (B)	
Appareils mécaniques actionnés à la main, d'un poids de 10 kg ou moins, utilisés pour préparer, conditionner ou servir l...	-	-	106	80	
Autres articles de coutellerie (tondeuses, fendoirs, couperets, hachoirs de bouchers ou de cuisine et coupe-papier, par ...	-	-	13	1	
Bêches, pelles, pioches, pics, houes, binettes, fourches, râtaux et racloirs; haches, serpes et outils similaires à tai...	82	20	589	236	1076%
Clés de serrage à main (y compris les clés dynamométriques); douilles de serrage interchangeables, même avec manches...	-	-	22	35	
Couteaux (autres que ceux du no 8208) à lame tranchante ou dentelée, y compris les serpettes fermantes, et leurs lames...	-	-	12	38	
Couteaux et lames tranchantes, pour machines ou pour appareils mécaniques	-	-	35	147	
Limes, râpes, pinces (même coupantes), tenailles, brucelles, cisailles à métaux, coupe-tubes, coupe-boulons, emporte-piè...	44	57	248	120	111%
Outils d'au moins deux des nos 8202 à 8205, conditionnés en assortiments pour la vente au détail...	-	-	4	17	
Outils et outillage à main (y compris les diamants de vitriers) non dénommés ni compris ailleurs; lampes à souder et sim...	44	12	652	595	4970%
Outils interchangeables pour outillage à main, mécanique ou non, ou pour machines-outils (à emboutir, à estamper, à poin...	10	8	23	54	610%
Plaquettes, baguettes, pointes et objets similaires pour outils, non montés, constitués par des cermets...	-	-	46	369	
Rasoirs et leurs lames (y compris les ébauches en bandes)	9	51	5	40	-20%
Scies à main; lames de scies de toutes sortes (y compris les fraises-scies et les lames non dentées pour le sciage)...	39	6	70	99	1470%
<b>OUVRAGES DIVERS</b>	<b>1 301</b>	<b>863</b>	<b>2 040</b>	<b>1 017</b>	<b>18%</b>
Ardoises et tableaux pour l'écriture ou le dessin, même encadrés	-	-	2	4	
Balais et brosses, même constituant des parties de machines, d'appareils ou de véhicules, balais mécaniques pour emploi ...	758	222	893	278	26%
Bouteilles isolantes et autres récipients isothermiques montés, dont l'isolation est assurée par le vide, ainsi que leur...	252	152	673	332	119%
Briquets et allumeurs (à l'exclusion des allumeurs du no 3603), même mécaniques ou électriques, et leurs parties autres ...	-	-	110	35	
Crayons (autres que les crayons du no 9608), mines, pastels, fusains, craies à écrire ou à dessiner et craies de tailleu...	-	-	57	26	
Mannequins et articles similaires; automates et scènes animées pour étalages	-	-	11	5	
Peignes à coiffer, peignes de coiffure, barrettes et articles similaires; épingles à cheveux; pince-guiches, ondulateurs...	-	-	77	26	
Rubans encreurs pour machines à écrire et rubans encreurs similaires, encreés ou autrement préparés en vue de laisser des...	0	10	0	1	-90%
Serviettes et tampons hygiéniques, couches et langes pour bébés et articles similaires, en toutes matières...	265	305	167	64	-79%
Stylos et crayons à bille; stylos et marqueurs à mèche feutre ou à autres pointes poreuses; stylos à plume et autres sty...	26	175	49	246	40%

Produits	Oct-Dec 2023		Oct-Dec 2024		Evolution (B)/(A)-1
	Quantité (t)	Valeur Fob (M.FCFA) (A)	Quantité (t)	Valeur Fob (M.FCFA) (B)	
<b>OUVRAGES DIVERS EN MÉTAUX COMMUNS</b>	<b>330</b>	<b>517</b>	<b>1 916</b>	<b>2 584</b>	<b>399%</b>
Bouchons (y compris les bouchons-couronnes, les bouchons à pas de vis et les bouchons-verseurs), couvercles, capsules po...	157	323	1 135	2 101	551%
Cadenas, serrures et verrous (à clef, à secret ou électriques), en métaux communs; fermoirs et montures-fermoirs comport...	-	-	291	55	
Cloches, sonnettes, gongs et articles similaires, non électriques, en métaux communs; statuettes et autres objets d'orne...	-	-	5	5	
Coffres-forts, portes blindées et compartiments pour chambres fortes, coffres et cassettes de sûreté et articles similai...	-	-	49	16	
Fermeoirs, montures-fermoirs, boucles, boucles-fermoirs, agrafes, crochets, oeillets et articles similaires, en métaux co...	11	14	5	16	15%
Fils, baguettes, tubes, plaques, électrodes et articles similaires, en métaux communs ou en carbures métalliques, enrobé...	157	157	166	163	3%
Garnitures, ferrures et articles similaires en métaux communs pour meubles, portes, escaliers, fenêtres, persiennes, car...	2	14	113	95	580%
Mécanismes pour reliure de feuillets mobiles ou pour classeurs, attache-lettres, coins de lettres, trombones, onglets de...	-	-	7	19	
Plaques indicatrices, plaques-enseignes, plaques-adresses et plaques similaires, chiffres, lettres et enseignes diverses...	2	9	2	38	309%
Tuyaux flexibles en métaux communs, même avec leurs accessoires	-	-	142	66	
<b>OUVRAGES EN CUIR; ARTICLES DE BOURRELLERIE OU DE SELLERIE; ARTICLES DE VOYAGE, SACS À MAIN ET CONTENANTS SIMILAIRES; OUV...</b>	<b>1 653</b>	<b>546</b>	<b>1 411</b>	<b>587</b>	<b>7%</b>
Autres ouvrages en cuir naturel ou reconstitué	-	-	9	16	
Malles, valises et mallettes, y compris les mallettes de toilette et les mallettes porte-documents, serviettes, cartable...	1 589	524	1 391	549	5%
Vêtements et accessoires du vêtement en cuir naturel ou reconstitué	64	23	11	22	-6%
<b>OUVRAGES EN FONTE, FER OU ACIER</b>	<b>6 379</b>	<b>8 291</b>	<b>91 417</b>	<b>25 997</b>	<b>214%</b>
Accessoires de tuyauterie (raccords, coudes, manchons, par exemple), en fonte, fer ou acier	10	40	130	230	476%
Ancres, grappins et leurs parties, en fonte, fer ou acier	-	-	18	45	
Articles de ménage ou d'économie domestique et leurs parties, en fonte, fer ou acier; paille de fer ou d'acier; éponges,...	100	45	791	412	817%
Articles d'hygiène ou de toilette, et leurs parties, en fonte, fer ou acier	0	14	41	17	24%
Autres ouvrages en fer ou en acier	235	444	1 286	1 653	272%
Autres ouvrages moulés en fonte, fer ou acier	-	-	545	424	
Autres tubes et tuyaux (soudés ou rivés, par exemple), de section circulaire, d'un diamètre extérieur excédant 406,4 mm,...	-	-	0	1	
Autres tubes, tuyaux et profilés creux (soudés, rivés, agrafés ou à bords simplement rapprochés, par exemple), en fer ou...	88	39	318	227	483%
Chaînes, chaînettes et leurs parties, en fonte, fer ou acier	0	7	26	170	2334%

Produits	Oct-Dec 2023		Oct-Dec 2024		Evolution (B)/(A)-1
	Quantité (t)	Valeur Fob (M.FCFA) (A)	Quantité (t)	Valeur Fob (M.FCFA) (B)	
Constructions et parties de constructions (ponts et éléments de ponts, portes d'écluses, tours, pylônes, piliers, colonn...	3 371	4 171	10 613	11 831	184%
Éléments de voies ferrées, en fonte, fer ou acier: rails, contre-rails et crémaillères, aiguilles, pointes de cœur, trin...	148	215	25	81	-62%
Poêles, chaudières à foyer, cuisinières (y compris ceux pouvant être utilisés accessoirement pour le chauffage central),...	378	131	72 111	811	521%
Pointes, clous, punaises, crampons appointés, agrafes ondulées ou biseautées et articles similaires, en fonte, fer ou ac...	-	-	86	8	
Récipients pour gaz comprimés ou liquéfiés, en fonte, fer ou acier	1 098	1 430	2 338	3 047	113%
Réservoirs, foudres, cuves et récipients similaires pour toutes matières (à l'exception des gaz comprimés ou liquéfiés),...	251	291	1 413	3 874	1232%
Réservoirs, fûts, tambours, bidons, boîtes et récipients similaires, pour toutes matières (à l'exception des gaz comprim...	21	62	164	237	281%
Ressorts et lames de ressorts, en fer ou en acier	-	-	13	28	
Ronces artificielles en fer ou en acier; torsades, barbelées ou non, en fils ou en feuillard de fer ou d'acier, des type...	-	-	89	85	
Toiles métalliques (y compris les toiles continues ou sans fin), grillages et treillis, en fils de fer ou d'acier; tôles...	335	1 040	465	1 389	34%
Torons, câbles, tresses, élingues et articles similaires, en fer ou en acier, non isolés pour l'électricité...	27	16	246	379	2317%
Tubes, tuyaux et profilés creux, en fonte	-	-	30	8	
Tubes, tuyaux et profilés creux, sans soudure, en fer ou en acier	258	219	152	156	-29%
Vis, boulons, écrous, tire-fond, crochets à pas de vis, rivets, goupilles, chevilles, clavettes, rondelles (y compris le...	38	121	515	879	624%
<b>OUVRAGES EN PIERRES, PLÂTRE, CIMENT, AMIANTE, MICA OU MATIÈRES ANALOGUES</b>	<b>443</b>	<b>376</b>	<b>2 552</b>	<b>1 068</b>	<b>184%</b>
Abrasifs naturels ou artificiels en poudre ou en grains, appliqués sur produits textiles, papier, carton ou autres matiè...	-	-	78	74	
Amiante (asbeste) travaillé, en fibres; mélanges à base d'amiante ou à base d'amiante et de carbonate de magnésium; ouvr...	-	-	9	5	
Ardoise naturelle travaillée et ouvrages en ardoise naturelle ou agglomérée (ardoisine)	-	-	26	3	
Garnitures de friction (plaques, rouleaux, bandes, segments, disques, rondelles, plaquettes, par exemple), non montées, ...	38	47	75	31	-32%
Laines de laitier, de scories, de roche et laines minérales similaires; vermiculite expansée, argiles expansées, mousse ...	-	-	73	123	
Meules et articles similaires, sans bâtis, à mouder, à défibrer, à broyer, à aiguiser, à polir, à rectifier, à trancher ...	-	-	33	102	
Mica travaillé et ouvrages en mica, y compris le mica aggloméré ou reconstitué, même sur support en papier, en carton ou...	-	-	1	2	
Ouvrages en amiante-ciment, cellulose-ciment ou similaires	-	-	1	2	
Ouvrages en asphalte ou en produits similaires (poix de pétrole, brais, par exemple)	219	150	1 124	274	82%
Ouvrages en ciment, en béton ou en pierre artificielle, même armés	-	-	56	22	
Ouvrages en pierre ou en autres matières minérales (y compris les fibres de carbone, les ouvrages en ces matières et en ...	67	88	14	40	-54%

Produits	Oct-Dec 2023		Oct-Dec 2024		Evolution (B)/(A)-1
	Quantité (t)	Valeur Fob (M.FCFA) (A)	Quantité (t)	Valeur Fob (M.FCFA) (B)	
Ouvrages en plâtre ou en compositions à base de plâtre	89	22	459	127	487%
Pierres de taille ou de construction (autres que l'ardoise) travaillées et ouvrages en ces pierres, à l'exclusion de ceu...	30	70	603	265	279%
<b>PAPIERS ET CARTONS; OUVRAGES EN PÂTE DE CELLULOSE, EN PAPIER OU EN CARTON</b>	<b>25 863</b>	<b>12 095</b>	<b>36 319</b>	<b>13 294</b>	<b>10%</b>
Autres papiers et cartons, non couchés ni enduits, en rouleaux ou en feuilles, n'ayant pas subi d'ouvraison complémentai...	1 716	444	2 325	695	57%
Autres papiers, cartons, ouate de cellulose et nappes de fibres de cellulose découpés à format; autres ouvrages en pâte ...	101	66	369	320	384%
Blocs filtrants et plaques filtrantes, en pâte à papier	6	26	3	17	-33%
Boîtes, sacs, pochettes, cornets et autres emballages en papier, carton, ouate de cellulose ou nappes de fibres de cellu...	5 481	3 583	5 680	2 300	-36%
Enveloppes, cartes-lettres, cartes postales non illustrées et cartes pour correspondance, en papier ou carton; boîtes, p...	135	21	55	12	-45%
Étiquettes de tous genres, en papier ou carton, imprimées ou non	284	1 496	432	1 367	-9%
Papier journal, en rouleaux ou en feuilles	899	363	811	335	-8%
Papiers carbone, papiers dits « autocopiants » et autres papiers pour duplication ou reports (y compris les papiers couc...	542	466	372	241	-48%
Papiers des types utilisés pour papiers de toilette et pour papiers similaires, ouate de cellulose ou nappes de fibres d...	291	237	498	367	55%
Papiers des types utilisés pour papiers de toilette, pour serviettes à démaquiller, pour essuie-mains, pour serviettes o...	358	289	1 096	797	175%
Papiers et cartons assemblés à plat par collage, non couchés ni enduits à la surface ni imprégnés, même renforcés intéri...	86	33	-	-	-100%
Papiers et cartons couchés au kaolin ou à d'autres substances inorganiques sur une ou sur les deux faces, avec ou sans l...	1 729	706	3 172	1 478	109%
Papiers et cartons kraft, non couchés ni enduits, en rouleaux ou en feuilles, autres que ceux des nos 4802 ou 4803...	2 263	1 029	2 045	987	-4%
Papiers et cartons ondulés (même avec recouvrement par collage), crêpés, plissés, gaufrés, estampés ou perforés, en roul...	-	-	33	36	
Papiers et cartons, non couchés ni enduits, des types utilisés pour l'écriture, l'impression ou d'autres fins graphiques...	2 710	1 223	2 416	974	-20%
Papiers, cartons, ouate de cellulose et nappes de fibres de cellulose, couchés, enduits, imprégnés, recouverts, coloriés...	163	243	644	1 216	400%
Registres, livres comptables, carnets (de notes, de commandes, de quittances), agendas, blocs-mémoires, blocs de papi...	103	24	296	172	632%
Tambours, bobines, fusettes, canettes et supports similaires, en pâte à papier, papier ou carton, même perforés ou durci...	7 824	1 136	15 926	1 913	68%
<b>PARAPLUIES, OMBRELLES, PARASOLS, CANNES, CANNESIÈGES, FOUETS, CRAVACHES ET LEURS PARTIES</b>	<b>26</b>	<b>2</b>	<b>62</b>	<b>40</b>	<b>1728%</b>
Cannes, cannes-sièges, fouets, cravaches et articles similaires	-	-	1	4	

Produits	Oct-Dec 2023		Oct-Dec 2024		Evolution (B)/(A)-1
	Quantité (t)	Valeur Fob (M.FCFA) (A)	Quantité (t)	Valeur Fob (M.FCFA) (B)	
Parapluies, ombrelles et parasols (y compris les parapluies-cannes, les parasols de jardin et articles similaires)...	26	2	60	34	1466%
Parties, garnitures et accessoires pour articles des nos 6601 ou 6602	-	-	1	1	
<b>PÂTES DE BOIS OU D'AUTRES MATIÈRES FIBREUSES CELLULOSIQUES; PAPIER OU CARTON À RECYCLER (DÉCHETS ET REBUTS)...</b>	<b>1 715</b>	<b>1 667</b>	<b>1 147</b>	<b>1 029</b>	<b>-38%</b>
Papiers ou cartons à recycler (déchets et rebuts)	-	-	66	19	
Pâtes chimiques de bois, à la soude ou au sulfate, autres que les pâtes à dissoudre	1 715	1 667	1 082	1 010	-39%
<b>PEAUX (AUTRES QUE LES PELLETERIES) ET CUIRS</b>	<b>-</b>	<b>-</b>	<b>6</b>	<b>39</b>	
Cuir préparés après tannage ou après dessèchement et cuirs et peaux parcheminés, de bovins (y compris les buffles) ou d...	-	-	6	39	
<b>PERLES FINES OU DE CULTURE, PIERRES GEMMES OU SIMILAIRES, MÉTAUX PRÉCIEUX, PLAQUÉS OU DOUBLÉS DE MÉTAUX PRÉCIEUX ET OUVR...</b>	<b>224</b>	<b>1 614</b>	<b>2</b>	<b>12</b>	<b>-99%</b>
Bijouterie de fantaisie	-	-	2	12	
Monnaies	224	1 614	-	-	-100%
<b>PLANTES VIVANTES ET PRODUITS DE LA FLORICULTURE</b>	<b>43</b>	<b>15</b>	<b>-</b>	<b>-</b>	<b>-100%</b>
Fleurs et boutons de fleurs, coupés, pour bouquets ou pour ornements, frais, séchés, blanchis, teints, imprégnés ou autr...	43	15	-	-	-100%
<b>PLOMB ET OUVRAGES EN PLOMB</b>	<b>-</b>	<b>-</b>	<b>44</b>	<b>14</b>	
Tables, feuilles et bandes, en plomb; poudres et paillettes de plomb	-	-	44	14	
<b>PLUMES ET DUVET APPRÊTÉS ET ARTICLES EN PLUMES OU EN DUVET; FLEURS ARTIFICIELLES; OUVRAGES EN CHEVEUX...</b>	<b>-</b>	<b>-</b>	<b>6</b>	<b>13</b>	
Fleurs, feuillages et fruits artificiels et leurs parties; articles confectionnés en fleurs, feuillages ou fruits artifi...	-	-	3	13	
Peaux et autres parties d'oiseaux revêtues de leurs plumes ou de leur duvet, plumes, parties de plumes, duvet et article...	-	-	2	0	
<b>POISSONS ET CRUSTACÉS, MOLLUSQUES ET AUTRES INVERTÉBRÉS AQUATIQUES</b>	<b>48 697</b>	<b>31 559</b>	<b>33 558</b>	<b>20 716</b>	<b>-34%</b>
Crustacés, même décortiqués, vivants, frais, réfrigérés, congelés, séchés, salés ou en saumure; crustacés, même décortiq...	-	-	1	4	
Farines, poudres et pellets de poissons, crustacés, mollusques et autres invertébrés aquatiques, propres à l'alimentatio...	15	22	2	20	-8%
Filets de poissons et autre chair de poissons (même hachée), frais, réfrigérés ou congelés	-	-	30	41	
Mollusques, même séparés de leur coquille, vivants, frais, réfrigérés, congelés, séchés, salés ou en saumure; mollusques...	-	-	4	12	
Poissons congelés, à l'exception des filets de poissons et autre chair de poissons du no 0304	48 682	31 537	33 520	20 635	-35%
Poissons frais ou réfrigérés, à l'exception des filets de poissons et autre chair de poissons du no 0304...	-	-	1	4	
<b>POUDRES ET EXPLOSIFS; ARTICLES DE PYROTECHNIE; ALLUMETTES; ALLIAGES PYROPHORIQUES; MATIÈRES INFLAMMABLES...</b>	<b>105</b>	<b>260</b>	<b>280</b>	<b>294</b>	<b>13%</b>
Explosifs préparés autres que les poudres propulsives	99	230	249	230	0%
Ferrocérium et autres alliages pyrophoriques sous toutes formes; articles en matières inflammables cités à la note 2 du ...	6	29	-	-	-100%
Mèches de sûreté; cordeaux détonants; amorces et capsules fulminantes; allumeurs; détonateurs électriques...	-	-	30	65	

Produits	Oct-Dec 2023		Oct-Dec 2024		Evolution (B)/(A)-1
	Quantité (t)	Valeur Fob (M.FCFA) (A)	Quantité (t)	Valeur Fob (M.FCFA) (B)	
<b>PRÉPARATIONS À BASE DE CÉRÉALES, DE FARINES, D'AMIDONS, DE FÉCULES OU DE LAIT; PÂTISSERIES</b>	<b>12 789</b>	<b>11 693</b>	<b>12 344</b>	<b>35 249</b>	<b>201%</b>
Extraits de malt; préparations alimentaires de farines, gruaux, semoules, amidons, féculés ou extraits de malt, ne conte...	10 407	10 953	9 410	34 216	212%
Pâtes alimentaires, même cuites ou farcies (de viande ou d'autres substances) ou bien autrement préparées, telles que sp...	2 099	565	2 060	507	-10%
Produits à base de céréales obtenus par soufflage ou grillage (corn flakes, par exemple); céréales (autres que le maïs) ...	145	54	419	196	261%
Produits de la boulangerie, de la pâtisserie ou de la biscuiterie, même additionnés de cacao; hosties, cachets vides des...	138	121	456	329	172%
<b>PRÉPARATIONS ALIMENTAIRES DIVERSES</b>	<b>4 369</b>	<b>6 318</b>	<b>6 081</b>	<b>8 495</b>	<b>34%</b>
Extraits, essences et concentrés de café, de thé ou de maté et préparations à base de ces produits ou à base de café, th...	99	163	202	600	269%
Glaces de consommation, même contenant du cacao	19	46	16	38	-18%
Levures (vivantes ou mortes); autres micro-organismes monocellulaires morts (à l'exclusion des vaccins du no 3002); poud...	769	1 023	1 213	1 627	59%
Préparations alimentaires non dénommées ni comprises ailleurs	1 973	3 626	2 100	3 657	1%
Préparations pour sauces et sauces préparées; condiments et assaisonnements, composés; farine de moutarde et moutarde pr...	1 486	1 444	1 490	1 495	3%
Préparations pour soupes, potages ou bouillons; soupes, potages ou bouillons préparés; préparations alimentaires composi...	24	15	1 060	1 078	7232%
<b>PRÉPARATIONS DE LÉGUMES, DE FRUITS OU D'AUTRES PARTIES DE PLANTES</b>	<b>3 024</b>	<b>2 728</b>	<b>4 141</b>	<b>2 742</b>	<b>1%</b>
Autres légumes préparés ou conservés autrement qu'au vinaigre ou à l'acide acétique, congelés, autres que les produits d...	26	20	166	161	694%
Autres légumes préparés ou conservés autrement qu'au vinaigre ou à l'acide acétique, non congelés, autres que les produi...	87	19	471	249	1188%
Champignons et truffes, préparés ou conservés autrement qu'au vinaigre ou à l'acide acétique	-	-	21	5	
Confitures, gelées, marmelades, purées et pâtes de fruits, obtenues par cuisson, avec ou sans addition de sucre ou d'aut...	-	-	49	32	
Fruits et autres parties comestibles de plantes, autrement préparés ou conservés, avec ou sans addition de sucre ou d'au...	96	185	167	169	-9%
Jus de fruits (y compris les moûts de raisin) ou de légumes, non fermentés, sans addition d'alcool, avec ou sans additio...	824	853	679	725	-15%
Légumes, fruits et autres parties comestibles de plantes, préparés ou conservés au vinaigre ou à l'acide acétique...	-	-	4	5	
Tomates préparées ou conservées autrement qu'au vinaigre ou à l'acide acétique	1 991	1 651	2 583	1 397	-15%
<b>PRÉPARATIONS DE VIANDE, DE POISSONS OU DE CRUSTACÉS, DE MOLLUSQUES OU D'AUTRES INVERTÉBRÉS AQUATIQUES...</b>	<b>861</b>	<b>1 031</b>	<b>1 701</b>	<b>1 473</b>	<b>43%</b>
Autres préparations et conserves de viande, d'abats ou de sang	66	62	301	196	216%
Crustacés, mollusques et autres invertébrés aquatiques, préparés ou conservés	-	-	1	4	
Préparations et conserves de poissons; caviar et ses succédanés préparés à partir d'œufs de poisson...	796	969	1 236	1 142	18%

Produits	Oct-Dec 2023		Oct-Dec 2024		Evolution (B)/(A)-1
	Quantité (t)	Valeur Fob (M.FCFA) (A)	Quantité (t)	Valeur Fob (M.FCFA) (B)	
Saucisses, saucissons et produits similaires, de viande, d'abats ou de sang; préparations alimentaires à base de ces pro...	-	-	162	132	
<b>PRODUITS CÉRAMIQUES</b>	<b>40 749</b>	<b>5 850</b>	<b>37 506</b>	<b>5 673</b>	<b>-3%</b>
Appareils et articles pour usages chimiques ou autres usages techniques, en céramique; auges, bacs et récipients similai...	201	202	199	64	-68%
Autres articles céramiques réfractaires (cornues, creusets, mouffles, busettes, tampons, supports, coupelles, tubes, tuya...	-	-	109	79	
Autres ouvrages en céramique	-	-	29	14	
Briques de construction, hourdis, cache-poutrelles et articles similaires, en céramique	-	-	2 017	175	
Briques, dalles, carreaux et pièces céramiques analogues de construction, réfractaires, autres que ceux en farines silic...	513	203	978	365	80%
Carreaux et dalles de pavement ou de revêtement, en céramique; cubes, dés et articles similaires pour mosaïques, en céra...	36 162	4 719	27 241	3 559	-25%
Éviers, lavabos, colonnes de lavabos, baignoires, bidets, cuvettes d'aisance, réservoirs de chasse, urinoirs et appareil...	1 692	414	4 229	950	129%
Statuettes et autres objets d'ornementation en céramique	-	-	6	9	
Tuyaux, gouttières et accessoires de tuyauterie, en céramique	-	-	20	4	
Vaisselle, autres articles de ménage ou d'économie domestique et articles d'hygiène ou de toilette, en céramique, autres...	476	55	1 735	203	266%
Vaisselle, autres articles de ménage ou d'économie domestique et articles d'hygiène ou de toilette, en porcelaine...	1 705	257	695	212	-18%
<b>PRODUITS CHIMIQUES INORGANIQUES; COMPOSÉS INORGANIQUES OU ORGANIQUES DE MÉTAUX PRÉCIEUX, D'ÉLÉMENTS RADIOACTIFS, DE MÉTA...</b>	<b>58 079</b>	<b>11 869</b>	<b>51 811</b>	<b>13 228</b>	<b>11%</b>
Acide nitrique; acides sulfonitriques	-	-	184	51	
Acide sulfurique; oléum	659	91	730	115	26%
Ammoniac anhydre ou en solution aqueuse (ammoniaque)	103	29	63	49	71%
Autres acides inorganiques et autres composés oxygénés inorganiques des éléments non métalliques...	73	63	243	430	584%
Autres sels des acides ou peroxyacides inorganiques (y compris les aluminosilicates de constitution chimique définie ou ...	-	-	4	6	
Borates; peroxoborates (perborates)	411	166	163	71	-57%
Carbonates; peroxocarbonates (percarbonates); carbonate d'ammonium du commerce contenant du carbamate d'ammonium...	11 217	1 087	12 800	1 295	19%
Carbone (noirs de carbone et autres formes de carbone non dénommées ni comprises ailleurs)	200	43	3	8	-82%
Carbures, de constitution chimique définie ou non	169	47	144	39	-17%
Chlorure d'hydrogène (acide chlorhydrique); acide chlorosulfurique	273	40	736	83	106%
Chlorures, oxychlorures et hydroxychlorures; bromures et oxybromures; iodures et oxyiodures	537	83	180	118	42%
Corindon artificiel, chimiquement défini ou non; oxyde d'aluminium; hydroxyde d'aluminium	25 942	5 986	20 443	7 156	20%
Cyanures, oxycyanures et cyanures complexes	-	-	29	6	
Fluorures; fluorosilicates, fluoroaluminates et autres sels complexes de fluor	2 421	721	1 935	486	-33%

Produits	Oct-Dec 2023		Oct-Dec 2024		Evolution (B)/(A)-1
	Quantité (t)	Valeur Fob (M.FCFA) (A)	Quantité (t)	Valeur Fob (M.FCFA) (B)	
Hydrazine et hydroxylamine et leurs sels inorganiques; autres bases inorganiques; autres oxydes, hydroxydes et peroxydes...	24	37	21	91	147%
Hydrogène, gaz rares et autres éléments non métalliques	-	-	131	49	
Hydroxyde de sodium (soude caustique); hydroxyde de potassium (potasse caustique); peroxydes de sodium ou de potassium...	10 745	2 133	10 909	2 256	6%
Hypochlorites; hypochlorite de calcium du commerce; chlorites; hypobromites	279	154	126	103	-33%
Métaux alcalins ou alcalino-terreux; métaux de terres rares, scandium et yttrium, même mélangés ou alliés entre eux; mer...	61	23	-	-	-100%
Oxyde de zinc; peroxyde de zinc	-	-	6	3	
Oxydes de bore; acides boriques	-	-	22	16	
Oxydes de titane	173	307	74	104	-66%
Oxydes et hydroxydes de fer; terres colorantes contenant en poids 70 % ou plus de fer combiné, évalué en Fe2O3...	25	15	31	34	131%
Pentaoxyde de diphosphore; acide phosphorique; acides polyphosphoriques, de constitution chimique définie ou non...	3	5	31	23	341%
Peroxyde d'hydrogène (eau oxygénée) même solidifié avec de l'urée	23	7	-	-	-100%
Phosphinates (hypophosphites), phosphonates (phosphites) et phosphates; polyphosphates, de constitution chimique définie...	918	471	682	443	-6%
Silicates; silicates des métaux alcalins du commerce	405	75	507	81	8%
Sulfates; aluns; peroxosulfates (persulfates)	2 928	183	1 610	107	-42%
Sulfites; thiosulfates	8	13	4	6	-54%
<b>PRODUITS CHIMIQUES ORGANIQUES</b>	<b>3 828</b>	<b>3 177</b>	<b>5 257</b>	<b>4 429</b>	<b>39%</b>
Acides carboxyliques contenant des fonctions oxygénées supplémentaires et leurs anhydrides, halogénures, peroxydes et pe...	437	215	520	338	57%
Acides monocarboxyliques acycliques non saturés et acides monocarboxyliques cycliques, leurs anhydrides, halogénures, pe...	20	19	55	58	212%
Acides monocarboxyliques acycliques saturés et leurs anhydrides, halogénures, peroxydes et peroxyacides; leurs dérivés h...	181	105	288	190	81%
Acides nucléiques et leurs sels, de constitution chimique définie ou non; autres composés hétérocycliques...	48	296	12	21	-93%
Alcools acycliques et leurs dérivés halogénés, sulfonés, nitrés ou nitrosés	753	418	848	407	-3%
Aldéhydes, même contenant d'autres fonctions oxygénées; polymères cycliques des aldéhydes; paraformaldéhyde...	175	98	335	30	-70%
Autres composés organo-inorganiques	-	-	1	18	
Cétones et quinones, même contenant d'autres fonctions oxygénées, et leurs dérivés halogénés, sulfonés, nitrés ou nitros...	28	17	46	41	133%
Composés à autres fonctions azotées	765	818	1 694	1 710	109%
Composés à fonction amine	24	28	1	1	-96%
Composés à fonction carboxamide; composés à fonction amide de l'acide carbonique	-	-	9	6	
Composés à fonction carboximide (y compris la saccharine et ses sels) ou à fonction imine	-	-	2	4	

Produits	Oct-Dec 2023		Oct-Dec 2024		Evolution (B)/(A)-1
	Quantité (t)	Valeur Fob (M.FCFA) (A)	Quantité (t)	Valeur Fob (M.FCFA) (B)	
Composés à fonction nitrile	-	-	5	0	
Composés aminés à fonctions oxygénées	893	695	481	446	-36%
Composés diazoïques, azoïques ou azoxyques	-	-	17	8	
Composés hétérocycliques à hétéroatome(s) d'azote exclusivement	-	-	42	77	
Composés hétérocycliques à hétéroatome(s) d'oxygène exclusivement	-	-	13	28	
Dérivés halogénés des hydrocarbures	237	89	463	166	86%
Dérivés organiques de l'hydrazine ou de l'hydroxylamine	-	-	4	6	
Dérivés sulfonés, nitrés ou nitrosés des hydrocarbures, même halogénés	0	1	-	-	-100%
Éthers, éthers-alcools, éthers-phénols, éthers-alcools-phénols, peroxydes d'alcools, peroxydes d'éthers, peroxydes de cé...	32	31	9	346	1003%
Hydrocarbures acycliques	-	-	259	204	
Hydrocarbures cycliques	-	-	15	13	
Phénols; phénols-alcools	-	-	15	56	
Provitamines et vitamines, naturelles ou reproduites par synthèse (y compris les concentrats naturels), ainsi que leurs ...	10	17	53	141	722%
Sels et hydroxydes d'ammonium quaternaires; lécithines et autres phosphoaminolipides, de constitution chimique définie o...	8	35	49	79	127%
Thiocomposés organiques	184	254	21	36	-86%
<b>PRODUITS DE LA MINOTERIE; MALT; AMIDONS ET FÉCULES; INULINE; GLUTEN DE FROMENT</b>	<b>30 981</b>	<b>13 109</b>	<b>38 410</b>	<b>12 413</b>	<b>-5%</b>
Amidons et féculés; inuline	1 604	545	847	237	-56%
Farines de froment (blé) ou de méteil	496	113	-	-	-100%
Gluten de froment (blé), même à l'état sec	192	232	299	361	55%
Grains de céréales autrement travaillés (mondés, aplatis, en flocons, perlés, tranchés ou concassés, par exemple), à l'e...	-	-	22	21	
Gruaux, semoules et agglomérés sous forme de pellets, de céréales	3 573	1 168	9 182	2 323	99%
Malt, même torréfié	25 116	11 050	28 060	9 471	-14%
<b>PRODUITS DE L'ÉDITION, DE LA PRESSE OU DES AUTRES INDUSTRIES GRAPHIQUES; TEXTES MANUSCRITS OU DACTYLOGRAPHIÉS ET PLANS...</b>	<b>188</b>	<b>494</b>	<b>1 033</b>	<b>1 450</b>	<b>193%</b>
Autres imprimés, y compris les images, les gravures et les photographies	6	224	98	223	0%
Calendriers de tous genres, imprimés, y compris les blocs de calendriers à effeuiller	-	-	19	37	
Cartes postales imprimées ou illustrées; cartes imprimées comportant des vœux ou des messages personnels, même illustrée...	-	-	9	18	
Livres, brochures et imprimés similaires, même sur feuillets isolés	182	270	890	1 103	308%
Plans et dessins d'architectes, d'ingénieurs et autres plans et dessins industriels, commerciaux, topographiques ou simi...	-	-	0	39	
Timbres-poste, timbres fiscaux et analogues, non oblitérés, ayant cours ou destinés à avoir cours dans le pays dans lequ...	-	-	18	29	
<b>PRODUITS DIVERS DES INDUSTRIES CHIMIQUES</b>	<b>10 367</b>	<b>9 285</b>	<b>13 591</b>	<b>17 460</b>	<b>88%</b>
Acides gras monocarboxyliques industriels; huiles acides de raffinage; alcools gras industriels...	-	-	20	30	

Produits	Oct-Dec 2023		Oct-Dec 2024		Evolution (B)/(A)-1
	Quantité (t)	Valeur Fob (M.FCFA) (A)	Quantité (t)	Valeur Fob (M.FCFA) (B)	
Agents d'apprêt ou de finissage, accélérateurs de teinture ou de fixation de matières colorantes et autres produits et p...	-	-	39	25	
Charbons activés; matières minérales naturelles activées; noirs d'origine animale, y compris le noir animal épuisé...	24	29	369	99	244%
Ciments, mortiers, bétons et compositions similaires réfractaires, autres que les produits du no 3801...	1 576	393	1 710	298	-24%
Éléments chimiques dopés en vue de leur utilisation en électronique, sous forme de disques, plaquettes ou formes analogu...	28	2	198	27	1210%
Insecticides, antirongeurs, fongicides, herbicides, inhibiteurs de germination et régulateurs de croissance pour plantes...	3 272	6 238	8 702	13 901	123%
Lessives résiduelles de la fabrication des pâtes de cellulose, même concentrées, désuées ou traitées chimiquement, y c...	52	22	24	7	-70%
Liants préparés pour moules ou noyaux de fonderie; produits chimiques et préparations des industries chimiques ou des in...	3 611	1 224	1 594	1 514	24%
Liquides pour freins hydrauliques et autres liquides préparés pour transmissions hydrauliques, ne contenant pas d'huiles...	-	-	81	54	
Mélanges contenant des dérivés halogénés du méthane, de l'éthane ou du propane, n.d.a.	-	-	14	45	
Milieux de culture préparés pour le développement et l'entretien des micro-organismes (y compris les virus et les organi...	11	38	0	3	-91%
Préparations antidétonantes, inhibiteurs d'oxydation, additifs peptisants, améliorants de viscosité, additifs anticorros...	63	312	119	549	76%
Préparations antigel et liquides préparés pour dégivrage	-	-	23	34	
Préparations dites « accélérateurs de vulcanisation »; plastifiants composites pour caoutchouc ou matières plastiques, n...	41	31	11	13	-57%
Préparations pour le décapage des métaux; flux à souder ou à braser et autres préparations auxiliaires pour le soudage o...	-	-	196	168	
Réactifs de diagnostic ou de laboratoire sur tout support et réactifs de diagnostic ou de laboratoire préparés, même pré...	53	490	19	407	-17%
Solvants et diluants organiques composites, non dénommés ni compris ailleurs; préparations conçues pour enlever les pein...	1 611	493	472	286	-42%
<b>PRODUITS PHARMACEUTIQUES</b>	<b>6 094</b>	<b>36 140</b>	<b>5 953</b>	<b>31 407</b>	<b>-13%</b>
Médicaments (à l'exclusion des produits des nos 3002, 3005 ou 3006) constitués par des produits mélangés ou non mélangés...	2 410	6 603	2 927	10 456	58%
Ouates, gazes, bandes et articles analogues (pansements, sparadraps, sinapismes, par exemple), imprégnés ou recouverts d...	135	318	286	207	-35%
Préparations et articles pharmaceutiques visés à la note 4 du présent chapitre	135	535	52	321	-40%
<b>PRODUITS PHOTOGRAPHIQUES OU CINÉMATOGRAPHIQUES</b>	<b>28</b>	<b>9</b>	<b>25</b>	<b>48</b>	<b>455%</b>
Papiers, cartons et textiles, photographiques, sensibilisés, non impressionnés	-	-	7	24	
Plaques et films plans, photographiques, sensibilisés, non impressionnés, en autres matières que le papier, le carton ou...	28	9	0	2	-79%

Produits	Oct-Dec 2023		Oct-Dec 2024		Evolution (B)/(A)-1
	Quantité (t)	Valeur Fob (M.FCFA) (A)	Quantité (t)	Valeur Fob (M.FCFA) (B)	
Préparations chimiques pour usages photographiques, autres que les vernis, colles, adhésifs et préparations similaires; ...	-	-	17	22	
<b>QUINCAILLERIE</b>	<b>4 151</b>	<b>3 089</b>	<b>188</b>	<b>153</b>	<b>-95%</b>
<b>RÉACTEURS NUCLÉAIRES, CHAUDIÈRES, MACHINES, APPAREILS ET ENGINS MÉCANIQUES; PARTIES DE CES MACHINES OU APPAREILS...</b>	<b>24 114</b>	<b>134 616</b>	<b>28 219</b>	<b>70 977</b>	<b>-47%</b>
Appareils auxiliaires pour chaudières des nos 8402 ou 8403 (économiseurs, surchauffeurs, appareils de ramonage ou de réc...	-	-	24	84	
Appareils et instruments de pesage, y compris les balances et balances à vérifier les pièces usinées, mais à l'exclusion...	10	37	121	103	179%
Appareils mécaniques (même à main) à projeter, disperser ou pulvériser des matières liquides ou en poudre; extincteurs, ...	68	577	541	864	50%
Appareils, dispositifs ou équipements de laboratoire, même chauffés électriquement (à l'exclusion des fours et autres ap...	594	1 254	287	824	-34%
Arbres de transmission (y compris les arbres à cames et les vilebrequins) et manivelles; paliers et coussinets; engrenag...	0	26	120	844	3183%
Articles de robinetterie et organes similaires pour tuyauteries, chaudières, réservoirs, cuves ou contenants similaires,...	107	213	185	659	209%
Autres machines et appareils de bureau (duplicateurs hectographiques ou à stencils, machines à imprimer les adresses, di...	45	612	65	571	-7%
Autres machines et appareils de levage, de chargement, de déchargement ou de manutention (ascenseurs, escaliers mécaniqu...	211	960	812	2 065	115%
Autres machines et appareils de terrassement, nivellement, décapage, excavation, compactage, extraction ou forage de la ...	256	450	179	177	-61%
Autres machines et appareils pour l'agriculture, l'horticulture, la sylviculture, l'apiculture ou l'apiculture, y compri...	35	228	423	1 598	600%
Autres machines et appareils pour le travail de la pâte à papier, du papier ou du carton, y compris les coupeuses de tou...	88	189	110	453	140%
Autres machines-outils pour le travail des métaux ou des cermets, travaillant sans enlèvement de matière...	-	-	36	464	
Autres moteurs et machines motrices	0	7	12	149	1947%
Bigues; grues et blondins; ponts roulants, portiques de déchargement ou de manutention, ponts-grues, chariots-cavaliers ...	1 305	6 539	262	346	-95%
Bouteurs (bulldozers), bouteurs biais (angledozers), niveleuses, décapeuses (scrapers), pelles mécaniques, excavateurs, ...	7 738	88 529	4 656	7 888	-91%
Brûleurs pour l'alimentation des foyers, à combustibles liquides, à combustibles solides pulvérisés ou à gaz; foyers aut...	-	-	3	17	
Centres d'usinage, machines à poste fixe et machines à stations multiples, pour le travail des métaux...	9	72	15	29	-60%
Centrifugeuses, y compris lesessoreuses centrifuges; appareils pour la filtration ou l'épuration des liquides ou des ga...	718	818	1 833	2 547	211%
Chariots-gerbeurs; autres chariots de manutention munis d'un dispositif de levage	81	265	653	2 022	662%

Produits	Oct-Dec 2023		Oct-Dec 2024		Evolution (B)/(A)-1
	Quantité (t)	Valeur Fob (M.FCFA) (A)	Quantité (t)	Valeur Fob (M.FCFA) (B)	
Châssis de fonderie; plaques de fond pour moules; modèles pour moules; moules pour les métaux (autres que les lingotière...	-	-	177	1 886	
Chaudières à vapeur (générateurs de vapeur), autres que les chaudières pour le chauffage central conçues pour produire à...	31	28	142	1 473	5123%
Chaudières pour le chauffage central autres que celles du no 8402	-	-	5	6	
Convertisseurs, poches de coulée, lingotières et machines à couler (mouler) pour métallurgie, aciérie ou fonderie...	74	394	80	132	-67%
Fours industriels ou de laboratoires, y compris les incinérateurs, non électriques	4 536	5 158	306	1 026	-80%
Générateurs de gaz à l'air ou de gaz à l'eau, avec ou sans leurs épurateurs; générateurs d'acétylène et générateurs simi...	1	23	6	7	-70%
Joints métalloplastiques; jeux ou assortiments de joints de composition différente présentés en pochettes, enveloppes ou...	15	40	9	92	132%
Laminoirs à métaux et leurs cylindres	-	-	272	2 356	
Machines (y compris les presses) à forger ou à estamper, moutons, marteaux-pilons et martinets pour le travail des métaux...	63	193	230	882	357%
Machines (y compris les unités d'usinage à glissières) à percer, aléser, fraiser, fileter ou tarauder les métaux par enl...	3	1	357	200	20906%
Machines à calculer et machines de poche permettant d'enregistrer, de reproduire et d'afficher des informations, comport...	-	-	9	9	
Machines à coudre, autres que les machines à coudre les feuillets du no 8440; meubles, embases et couvercles spécialement...	79	15	138	224	1428%
Machines à ébarber, affûter, meuler, rectifier, roder, polir ou à faire d'autres opérations de finissage, travaillant de...	248	1 157	25	28	-98%
Machines à laver la vaisselle; machines et appareils servant à nettoyer ou à sécher les bouteilles ou autres récipients;...	160	2 857	231	740	-74%
Machines à laver le linge, même avec dispositif de séchage	143	95	339	262	174%
Machines à raboter, étaux-limeurs, machines à mortaiser, brocher, tailler les engrenages, finir les engrenages, scier, t...	-	-	223	68	
Machines automatiques de traitement de l'information et leurs unités; lecteurs magnétiques ou optiques, machines de mise...	4	657	58	2 383	263%
Machines et appareils (autres que les machines du no 8450) pour le lavage, le nettoyage, l'essorage, le séchage, le repa...	7	21	58	33	56%
Machines et appareils à trier, cribler, séparer, laver, concasser, broyer, mélanger ou malaxer les terres, pierres, mine...	1 973	2 701	3 022	4 895	81%
Machines et appareils auxiliaires pour les machines des nos 8444, 8445, 8446 ou 8447 (ratières, mécaniques Jacquard, cas...	-	-	53	777	
Machines et appareils mécaniques ayant une fonction propre, non dénommés ni compris ailleurs dans le présent chapitre...	593	2 907	461	3 182	9%

Produits	Oct-Dec 2023		Oct-Dec 2024		Evolution (B)/(A)-1
	Quantité (t)	Valeur Fob (M.FCFA) (A)	Quantité (t)	Valeur Fob (M.FCFA) (B)	
Machines et appareils pour la fabrication de la pâte de matières fibreuses cellulosiques ou pour la fabrication ou le fi...	-	-	3	2	
Machines et appareils pour la fabrication ou le finissage du feutre ou des nontissés, en pièce ou en forme, y compris le...	22	27	-	-	-100%
Machines et appareils pour le brasage ou le soudage, même pouvant couper, autres que ceux du no 8515; machines et appare...	-	-	22	17	
Machines et appareils pour le brochage ou la reliure, y compris les machines à coudre les feuillets...	-	-	19	63	
Machines et appareils pour le conditionnement de l'air comprenant un ventilateur à moteur et des dispositifs propres à m...	334	761	887	1 540	102%
Machines et appareils pour le travail du caoutchouc ou des matières plastiques ou pour la fabrication de produits en ces...	186	1 976	605	2 194	11%
Machines et appareils servant à l'impression au moyen de planches, cylindres et autres organes imprimants du no 8442; au...	169	635	205	899	42%
Machines et appareils utilisés exclusivement ou principalement pour la fabrication des lingots, des plaquettes ou des di...	-	-	12	3	
Machines et appareils, non dénommés ni compris ailleurs dans le présent chapitre, pour la préparation ou la fabrication ...	337	5 010	759	5 105	2%
Machines et métiers à bonneterie, de couture-tricotage, à guipure, à tulle, à dentelle, à broderie, à passementerie, à t...	-	-	2	2	
Machines pour l'assemblage des lampes, tubes ou valves électriques ou électroniques ou des lampes pour la production de ...	-	-	0	36	
Machines pour le nettoyage, le triage ou le criblage des grains ou des légumes secs; machines et appareils pour la minot...	171	1 557	1 395	2 954	90%
Machines, appareils et engins agricoles, horticoles ou sylvicoles pour la préparation ou le travail du sol ou pour la	245	631	185	529	-16%
Machines, appareils et engins pour la récolte et le battage des produits agricoles, y compris les presses à paille ou	44	480	262	879	83%
Machines, appareils et matériels (autres que les machines des nos 8456 à 8465) pour la préparation ou la fabrication des...	-	-	3	37	
Machines-outils (y compris les machines à clouer, agraffer, coller ou autrement assembler) pour le travail du bois,	44	80	213	388	388%
Machines-outils pour le travail de la pierre, des produits céramiques, du béton, de l'amiante-ciment ou de matières miné...	-	-	0	8	
Machines-outils travaillant par enlèvement de toute matière et opérant par laser ou autre faisceau de lumière ou de phot...	-	-	10	6	
Métiers à tisser	-	-	8	77	
Moteurs à piston alternatif ou rotatif, à allumage par étincelles (moteurs à explosion)	138	26	274	189	639%
Moteurs à piston, à allumage par compression (moteur diesel ou semi-diesel)	-	-	73	255	
Outils pneumatiques, hydrauliques ou à moteur (électrique ou non électrique) incorporé, pour emploi à la main...	8	42	213	578	1290%
Palans; treuils et cabestans; crics et vérins	-	-	146	268	
Parties de machines ou d'appareils, non dénommées ni comprises ailleurs dans le présent chapitre, ne comportant pas de c...	-	-	33	287	

Produits	Oct-Dec 2023		Oct-Dec 2024		Evolution (B)/(A)-1
	Quantité (t)	Valeur Fob (M.FCFA) (A)	Quantité (t)	Valeur Fob (M.FCFA) (B)	
Parties et accessoires (autres que les coffrets, housses et similaires) reconnaissables comme étant exclusivement	-	-	1	3	
Parties et accessoires reconnaissables comme étant exclusivement ou principalement destinés aux machines des nos 8456 à ...	0	2	145	394	25586%
Parties reconnaissables comme étant exclusivement ou principalement destinées aux machines ou appareils des nos 8425 à 8...	115	594	860	2 901	389%
Parties reconnaissables comme étant exclusivement ou principalement destinées aux moteurs des nos 8407 ou 8408...	-	-	84	1 202	
Pompes à air ou à vide, compresseurs d'air ou d'autres gaz et ventilateurs; hottes aspirantes à extraction ou à recyclag...	1 075	608	1 959	2 026	233%
Pompes pour liquides, même comportant un dispositif mesureur; élévateurs à liquides	91	807	463	1 392	72%
Réfrigérateurs, congélateurs-conservateurs et autres matériel, machines et appareils pour la production du froid, à équ...	1 835	2 651	2 732	3 241	22%
Roulements à billes, à galets, à rouleaux ou à aiguilles	0	1	87	724	71385%
Tours (y compris les centres de tournage) travaillant par enlèvement de métal	4	20	18	55	179%
Turbines hydrauliques, roues hydrauliques et leurs régulateurs	33	1 363	3	4	-100%
Turboréacteurs, turbopropulseurs et autres turbines à gaz	-	-	2	344	
<b>RÉSIDUS ET DÉCHETS DES INDUSTRIES ALIMENTAIRES; ALIMENTS PRÉPARÉS POUR ANIMAUX</b>	<b>15 483</b>	<b>7 206</b>	<b>44 552</b>	<b>12 554</b>	<b>74%</b>
Farines, poudres et agglomérés sous forme de pellets, de viandes, d'abats, de poissons ou de crustacés, de mollusques ou...	24	9	104	58	573%
Préparations des types utilisés pour l'alimentation des animaux	7 915	4 971	6 247	4 112	-17%
Tourteaux et autres résidus solides, même broyés ou agglomérés sous forme de pellets, de l'extraction de l'huile de soja...	7 544	2 227	38 201	8 385	277%
<b>SAVONS, AGENTS DE SURFACE ORGANIQUES, PRÉPARATIONS POUR LESSIVES, PRÉPARATIONS LUBRIFIANTES, CIRES ARTIFICIELLES, CIRES ...</b>	<b>1 431</b>	<b>1 334</b>	<b>2 377</b>	<b>2 579</b>	<b>93%</b>
Agents de surface organiques (autres que les savons); préparations tensio-actives, préparations pour lessives (y compris...	607	714	1 485	1 567	119%
Bougies, chandelles, cierges et articles similaires	216	76	117	55	-28%
Cirages et crèmes pour chaussures, encaustiques, brillants pour carrosseries, verre ou métaux, pâtes et poudres à récurer...	13	41	34	13	-67%
Cires artificielles et cires préparées	-	-	10	15	
Préparations lubrifiantes (y compris les huiles de coupe, les préparations pour le dégrippage des écrous, les préparatio...	102	128	458	706	453%
Savons; produits et préparations organiques tensio-actifs à usage de savon, en barres, en pains, en morceaux ou en sujet...	492	375	239	175	-53%
<b>SEL; SOUFRE; TERRES ET PIERRES; PLÂTRES, CHAUX ET CEMENTS</b>	<b>633 833</b>	<b>15 066</b>	<b>889 161</b>	<b>19 359</b>	<b>28%</b>
Autres argiles (à l'exclusion des argiles expansées du no 6806), andalousite, cyanite, sillimanite, même calcinées; mull...	494	157	599	146	-7%
Cailloux, graviers, pierres concassées, des types généralement utilisés pour le bétonnage ou pour l'empierrement des rou...	513	29	306	41	43%

Produits	Oct-Dec 2023		Oct-Dec 2024		Evolution (B)/(A)-1
	Quantité (t)	Valeur Fob (M.FCFA) (A)	Quantité (t)	Valeur Fob (M.FCFA) (B)	
Carbonate de magnésium naturel (magnésite); magnésie électrofondue; magnésie calcinée à mort (frittée), même contenant d...	-	-	27	8	
Castines; pierres à chaux ou à ciment	812	23	-	-	-100%
Chaux vive, chaux éteinte et chaux hydraulique, à l'exclusion de l'oxyde et de l'hydroxyde de calcium du no 2825...	1 891	284	3 962	524	85%
Ciments hydrauliques (y compris les ciments non pulvérisés dits « clinkers »), même colorés	539 573	12 442	763 211	16 331	31%
Craie	82	16	182	42	162%
Dolomie, même frittée ou calcinée, y compris la dolomie dégrossie ou simplement débitée, par sciage ou autrement, en blo...	1 451	57	1 857	94	65%
Farines siliceuses fossiles (kieselguhr, tripolite, diatomite, par exemple) et autres terres siliceuses analogues, ...	144	65	112	53	-17%
Gypse; anhydrite; plâtres, même colorés ou additionnés de faibles quantités d'accélérateurs ou de retardateurs...	13 814	525	19 926	786	50%
Kaolin et autres argiles kaoliniques, même calcinés	-	-	2	4	
Marbres, travertins, écaussines et autres pierres calcaires de taille ou de construction d'une densité apparente égale o...	-	-	17	3	
Matières minérales non dénommées ni comprises ailleurs	1 628	107	24	8	-93%
Phosphates de calcium naturels, phosphates aluminocalciques naturels et craies phosphatées	-	-	167	20	
Pierre ponce; émeri; corindon naturel, grenat naturel et autres abrasifs naturels, même traités thermiquement...	-	-	1	1	
Quartz (autres que les sables naturels); quartzites, même dégrossis ou simplement débités, par sciage ou autrement, en b...	-	-	11	33	
Sables naturels de toute espèce, même colorés, à l'exclusion des sables métallifères du chapitre 26...	62	16	67	30	91%
Sel (y compris le sel préparé pour la table et le sel dénaturé) et chlorure de sodium pur, même en solution aqueuse ou a...	73 224	1 316	98 687	1 232	-6%
Stéatite naturelle, même dégrossie ou simplement débitée, par sciage ou autrement, en blocs ou en plaques de forme carré...	144	29	4	3	-88%
<b>SOIE</b>	-	-	<b>28</b>	<b>25</b>	
Tissus de soie ou de déchets de soie	-	-	28	25	
<b>SUCRES ET SUCRERIES</b>	<b>55 956</b>	<b>20 697</b>	<b>104 260</b>	<b>35 120</b>	<b>70%</b>
Autres sucres, y compris le lactose, le maltose, le glucose et le fructose (lévulose) chimiquement purs, à l'état solide...	2 171	912	4 375	1 388	52%
Sucreries sans cacao (y compris le chocolat blanc)	199	214	40	31	-85%
Sucres de canne ou de betterave et saccharose chimiquement pur, à l'état solide	53 585	19 571	99 845	33 700	72%
<b>TABACS ET SUCCÉDANÉS DE TABAC FABRIQUÉS</b>	<b>523</b>	<b>2 326</b>	<b>553</b>	<b>2 277</b>	<b>-2%</b>
Cigares (y compris ceux à bouts coupés), cigarillos et cigarettes, en tabac ou en succédanés de tabac...	523	2 326	553	2 277	-2%
<b>TAPIS ET AUTRES REVÊTEMENTS DE SOL EN MATIÈRES TEXTILES</b>	<b>330</b>	<b>76</b>	<b>268</b>	<b>140</b>	<b>83%</b>
Autres tapis et revêtements de sol en matières textiles, même confectionnés	215	42	106	51	23%
Tapis et autres revêtements de sol en matières textiles, tissés, non touffetés ni floqués, même confectionnés, y compris...	18	3	61	23	586%
Tapis et autres revêtements de sol en matières textiles, touffetés, même confectionnés	2	3	74	45	1564%
Tapis et autres revêtements de sol, en feutre, non touffetés ni floqués, même confectionnés	-	-	28	20	
<b>TISSUS IMPRÉGNÉS, ENDUITS, RECOUVERTS OU STRATIFIÉS; ARTICLES TECHNIQUES EN MATIÈRES TEXTILES</b>	<b>414</b>	<b>78</b>	<b>98</b>	<b>249</b>	<b>222%</b>

Produits	Oct-Dec 2023		Oct-Dec 2024		Evolution (B)/(A)-1
	Quantité (t)	Valeur Fob (M.FCFA) (A)	Quantité (t)	Valeur Fob (M.FCFA) (B)	
Courroies transporteuses ou de transmission en matières textiles, même imprégnées, enduites, recouvertes de matière plas...	-	-	0	1	
Produits et articles textiles pour usages techniques, visés à la note 7 du présent chapitre	0	4	12	95	2443%
Revêtements muraux en matières textiles	-	-	0	0	
Tissus caoutchoutés, autres que ceux du no 5902	162	30	37	116	282%
Tissus imprégnés, enduits ou recouverts de matière plastique ou stratifiés avec de la matière plastique, autres que ceux...	252	43	48	19	-56%
Tuyaux pour pompes et tuyaux similaires, en matières textiles, même avec armatures ou accessoires en autres matières...	-	-	1	18	
<b>TISSUS SPÉCIAUX; SURFACES TEXTILES TOUFFETÉES; DENTELLES; TAPISSERIES; PASSEMENTERIES; BRODERIES...</b>	<b>10</b>	<b>3</b>	<b>88</b>	<b>45</b>	<b>1569%</b>
Rubannerie autre que les articles du no 5807; rubans sans trame, en fils ou fibres parallélisés et encollés (bolducs)...	-	-	81	44	
Tulles, tulles-bobinots et tissus à mailles nouées; dentelles en pièces, en bandes ou en motifs, autres que les produits...	10	3	-	-	-100%
Velours et peluches tissés et tissus de chenille, autres que les articles des nos 5802 ou 5806	-	-	7	1	
<b>VÉHICULES ET MATÉRIEL POUR VOIES FERRÉES OU SIMILAIRES ET LEURS PARTIES; APPAREILS MÉCANIQUES (Y COMPRIS ÉLECTROMÉCANIQU...</b>	<b>670</b>	<b>1 135</b>	<b>918</b>	<b>2 416</b>	<b>113%</b>
Cadres et conteneurs (y compris les conteneurs-citernes et les conteneurs-réservoirs) spécialement conçus et équipés pou...	120	69	592	840	1116%
Parties de véhicules pour voies ferrées ou similaires	-	-	325	1 576	
Wagons pour le transport sur rail de marchandises	550	1 066	-	-	-100%
<b>VERRE ET OUVRAGES EN VERRE</b>	<b>11 868</b>	<b>2 059</b>	<b>293 191</b>	<b>33 380</b>	<b>1521%</b>
Ampoules et enveloppes tubulaires, ouvertes, et leurs parties, en verre, sans garnitures, pour lampes électriques, tubes...	69	11	56	13	22%
Autres ouvrages en verre	-	-	10	17	
Bonbonnes, bouteilles, flacons, bocaux, pots, emballages tubulaires, ampoules et autres récipients de transport ou d'emb...	6 802	1 391	17 140	2 607	87%
Calcin et autres déchets et débris de verre; verre en masse	1 864	74	271 004	29 642	39880%
Fibres de verre (y compris la laine de verre) et ouvrages en ces matières (fils, tissus, par exemple)...	5	6	172	94	1361%
Glace (verre flotté et verre douci ou poli sur une ou deux faces) en plaques ou en feuilles, même à couche absorbante, r...	1 751	158	350	31	-80%
Miroirs en verre, même encadrés, y compris les miroirs rétroviseurs	-	-	212	58	
Objets en verre pour le service de la table, pour la cuisine, la toilette, le bureau, l'ornementation des appartements o...	314	83	2 661	496	499%
Pavés, dalles, briques, carreaux, tuiles et autres articles, en verre pressé ou moulé, même armé, pour le bâtiment ou la...	-	-	364	78	
Perles de verre, imitations de perles fines ou de culture, imitations de pierres gemmes et articles similaires de verrot...	-	-	6	2	
Verre de sécurité, consistant en verres trempés ou formés de feuilles contrecollées	195	75	351	148	97%

Produits	Oct-Dec 2023		Oct-Dec 2024		Evolution (B)/(A)-1
	Quantité (t)	Valeur Fob (M.FCFA) (A)	Quantité (t)	Valeur Fob (M.FCFA) (B)	
Verre dit « coulé », en plaques, feuilles ou profilés, même à couche absorbante, réfléchissante ou non réfléchissante, m...	-	-	27	3	
Verre étiré ou soufflé, en feuilles, même à couche absorbante, réfléchissante ou non réfléchissante, mais non autrement ...	-	-	23	5	
Verrerie de laboratoire, d'hygiène ou de pharmacie, même graduée ou jaugée	-	-	23	46	
Verres d'horlogerie et verres analogues, verres de lunetterie commune ou médicale, bombés, cintrés, creusés ou similaire...	-	-	92	44	
Vitrages isolants à parois multiples	23	43	7	42	-2%
<b>VÊTEMENTS ET ACCESSOIRES DU VÊTEMENT, AUTRES QU'EN BONNETERIE</b>	<b>2</b>	<b>15</b>	<b>312</b>	<b>254</b>	<b>1638%</b>
Autres accessoires confectionnés du vêtement ; parties de vêtements ou d'accessoires du vêtement, autres que celles du no...	-	-	26	4	
Chemises et chemisettes, pour hommes ou garçonnets	-	-	5	10	
Costumes ou complets, ensembles, vestons, pantalons, salopettes à bretelles, culottes et shorts (autres que pour le bain...	-	-	21	60	
Costumes tailleurs, ensembles, vestes, robes, jupes, jupes-culottes, pantalons, salopettes à bretelles, culottes et ...	1	14	36	11	-23%
Gants, mitaines et mouffles	-	-	11	10	
Gilets de corps, slips, caleçons, chemises de nuit, pyjamas, peignoirs de bain, robes de chambre et articles similaires, ...	-	-	29	8	
Manteaux, cabans, capes, anoraks, blousons et articles similaires, pour hommes ou garçonnets, à l'exclusion des articles...	-	-	1	3	
Soutiens-gorge, gaines, corsets, bretelles, jarretelles, jarretières et articles similaires et leurs parties, même en ...	-	-	9	4	
Survêtements de sport (trainings), combinaisons et ensembles de ski, maillots, culottes et slips de bain; autres vêtements...	2	0	101	101	22194%
Vêtements confectionnés en produits des nos 5602, 5603, 5903, 5906 ou 5907	-	-	74	40	
<b>VÊTEMENTS ET ACCESSOIRES DU VÊTEMENT, EN BONNETERIE</b>	<b>23</b>	<b>9</b>	<b>438</b>	<b>328</b>	<b>3384%</b>
Autres accessoires confectionnés du vêtement, en bonneterie; parties de vêtements ou d'accessoires du vêtement, en bonne...	-	-	26	4	
Autres vêtements, en bonneterie	-	-	7	5	
Chandails, pull-overs, cardigans, gilets et articles similaires, y compris les sous-pulls, en bonneterie...	-	-	1	19	
Chemises et chemisettes, en bonneterie, pour hommes ou garçonnets	-	-	0	0	
Chemisiers, blouses, blouses-chemisiers et chemisettes, en bonneterie, pour femmes ou fillettes...	-	-	45	11	
Combinaisons ou fonds de robes, jupons, slips, chemises de nuit, pyjamas, déshabillés, peignoirs de bain, robes de chamb...	-	-	7	3	
Costumes ou complets, ensembles, vestons, pantalons, salopettes à bretelles, culottes et shorts (autres que pour le bain...	-	-	8	2	
Gants, mitaines et mouffles, en bonneterie	-	-	2	13	
Manteaux, cabans, capes, anoraks, blousons et articles similaires, en bonneterie, pour hommes ou garçonnets, à l'exclusi...	-	-	61	30	
T-shirts et maillots de corps, en bonneterie	23	9	254	173	1740%

Produits	Oct-Dec 2023		Oct-Dec 2024		Evolution (B)/(A)-1
	Quantité (t)	Valeur Fob (M.FCFA) (A)	Quantité (t)	Valeur Fob (M.FCFA) (B)	
Vêtements confectionnés en étoffes de bonneterie des nos 5903, 5906 ou 5907	-	-	1	1	
Vêtements et accessoires du vêtement, en bonneterie, pour bébés	-	-	24	46	
<b>VIANDES ET ABATS COMESTIBLES</b>	-	-	<b>41</b>	<b>96</b>	
Abats comestibles des animaux des espèces bovine, porcine, ovine, caprine, chevaline, asine ou mulassière, frais, réfrig...	-	-	6	7	
Autres viandes et abats comestibles, frais, réfrigérés ou congelés	-	-	5	12	
Viandes des animaux des espèces ovine ou caprine, fraîches, réfrigérées ou congelées	-	-	1	4	
Viandes et abats comestibles, frais, réfrigérés ou congelés, des volailles du no 0105	-	-	24	61	
Viandes et abats comestibles, salés ou en saumure, séchés ou fumés; farines et poudres, comestibles, de viandes ou d'aba...	-	-	5	12	
<b>VOITURES AUTOMOBILES, TRACTEURS, CYCLES ET AUTRES VÉHICULES TERRESTRES, LEURS PARTIES ET ACCESSOIRES...</b>	<b>26 874</b>	<b>85 303</b>	<b>41 313</b>	<b>159 241</b>	<b>87%</b>
Bicyclettes et autres cycles (y compris les triporteurs), sans moteur	21	5	184	174	3109%
Carrosseries des véhicules automobiles des nos 8701 à 8705, y compris les cabines	65	196	4	54	-72%
Chariots automobiles non munis d'un dispositif de levage, des types utilisés dans les usines, les entrepôts, les ports o...	109	270	26	40	-85%
Chars et automobiles blindées de combat, armés ou non; leurs parties	96	1 347	27	371	-72%
Châssis des véhicules automobiles des nos 8701 à 8705, équipés de leur moteur	-	-	12	48	
Fauteuils roulants et autres véhicules pour invalides, même avec moteur ou autre mécanisme de propulsion...	-	-	3	9	
Motocycles (y compris les cyclomoteurs) et cycles équipés d'un moteur auxiliaire, avec ou sans side-cars; side-cars...	1 141	1 469	1 716	2 167	48%
Parties et accessoires des véhicules automobiles des nos 8701 à 8705	88	314	1 231	2 019	543%
Parties et accessoires des véhicules des nos 8711 à 8713	2 426	1 091	4 955	1 886	73%
Remorques et semi-remorques pour tous véhicules; autres véhicules non automobiles; leurs parties...	1 032	977	1 863	1 658	70%
Tracteurs (à l'exclusion des chariots-tracteurs du no 8709)	3 825	10 276	3 907	8 166	-21%
Véhicules automobiles à usages spéciaux, autres que ceux principalement conçus pour le transport de personnes ou de marc...	89	1 049	1 034	4 910	368%
Véhicules automobiles pour le transport de dix personnes ou plus, chauffeur inclus	872	4 256	615	2 011	-53%
Véhicules automobiles pour le transport de marchandises	7 487	30 759	9 151	12 185	-60%
Voitures de tourisme et autres véhicules automobiles principalement conçus pour le transport de personnes (autres que ce...	8 718	32 449	16 578	123 437	280%
<b>ZINC ET OUVRAGES EN ZINC</b>	-	-	<b>1</b>	<b>3</b>	
Tôles, feuilles et bandes, en zinc	-	-	1	3	

Source : CNCC

#### 4. Taux de fret moyen d'un conteneur (20 SEC, 20 FRIGO, 40 SEC et 40 FRIGO) à l'import au quatrième trimestre 2024

Pays de chargement - Afrique	Port de chargement	Taux de fret moyen d'un conteneur (millier de FCFA)			
		20 FRIGO	20 SEC	40 FRIGO	40 SEC
Afrique du Sud	Cape Town	-	1 549	1 852	1 793
	Coega	-	-	-	1 621
	Durban	-	2 204	1 708	2 931
	Port Elizabeth	-	-	1 684	1 378
Algérie	Alger	-	2 001	1 968	1 224
	Béjaïa	-	-	-	1 615
	Oran	-	717	-	-
Angola	Luanda	-	-	-	1 103
Congo - Brazzaville	Pointe Noire	-	972	-	1 411
Côte d'Ivoire	Abidjan	1 506	849	997	1 353
	San-Pédro	-	1 835	-	-
Djibouti	Djibouti	-	5 140	-	3 501
Egypte	Alexandrie	-	1 457	-	1 678
	Damiette	1 102	1 352	-	2 489
	Port-Saïd	-	1 325	3 341	1 688
	Sokhna	-	1 273	-	-
Gabon	Libreville	-	787	-	-
Ghana	Takoradi	-	707	-	-
	Tema	-	649	-	1 545
Guinée	Conakry	-	-	-	1 000
Ile de la Réunion	Pointe des Galets	-	-	-	2 632
Kenya	Mombasa	-	1 943	-	1 831
Liberia	Monrovia	-	1 925	-	-
Maroc	Agadir	-	1 159	2 144	3 826
	Casablanca	-	1 445	-	2 075
	Tanger Med	-	2 033	-	-
Mauritanie	Nouadhibou	-	-	2 447	2 471
	Nouakchott	-	1 596	2 540	4 719
Mozambique	Beira	-	939	-	3 150
Nigeria	Apapa	-	2 337	-	-
	Lagos	-	-	-	1 865
	Tincan Island	-	-	-	6 627
République Démocratique du Congo	Banana	-	1 023	-	-
	Matadi	-	643	-	-
Sénégal	Dakar	-	935	1 754	2 479
Togo	Lome	-	597	-	2 543
Tunisie	Radès	-	1 148	-	1 287
	Sfax	-	890	2 165	826
	Tunis	-	834	-	1 537

Source : CNCC

Pays de chargement - Amérique	Port de chargement	Taux de fret moyen d'un conteneur (millier de FCFA)			
		20FRIGO	20SEC	40FRIGO	40SEC
Argentine	Buenos Aires	-	1 198	3 818	1 934
	Mar del Plata	-	-	4 066	-
	Rosario	-	-	-	1 471
Brésil	Itajai	-	3 280	-	-
	Itapoá	-	-	3 972	-
	Paranaguá	-	1 507	-	1 574
	Salvador	-	1 834	-	-
	Santos	-	1 328	-	1 745
	Vitoria	-	-	-	1 572
	Canada	Aklavik	-	-	-
Halifax	-	-	-	1 504	
Montréal	-	1 853	1 709	1 953	
Prince Rupert	-	-	-	4 225	
Vancouver	-	-	-	2 407	
Chili	Arica	-	-	4 148	-
	Coronel	-	-	-	2 952
	Iquique	-	-	4 158	-
	Lirquen	-	-	984	-
	San Antonio	-	1 357	-	-
	Valparaiso	-	1 320	-	-
Colombie	Carthagène COL	-	1 289	-	-
États-Unis d'Amérique	Baltimore	-	1 547	1 805	2 050
	Bay City	-	-	-	1 968
	Boston	-	-	-	2 189
	Charleston	-	-	-	2 008
	Freeport	-	-	-	1 964
	Houston	-	2 590	1 851	1 897
	Long Beach	-	1 851	-	1 982
	Los Angeles	-	-	-	3 367
	Miami	-	1 596	-	1 375
	Mobile	-	-	-	1 993
	New York	-	1 879	1 878	2 318
	Newark	-	3 076	-	2 081
	Norfolk	3 374	1 993	-	2 123
	Nouvelle-Orléans	-	-	-	2 528
	Oakland	-	-	-	1 603
	San Francisco	-	-	-	701
	Savannah	2 222	1 640	-	1 872
	Seattle	-	6 510	-	1 524
Tacoma	-	-	-	2 003	
Guatemala	Quetzal	-	-	-	2 611
Mexique	Altamira	-	-	-	1 434
	Ensenada	-	-	2 296	-
	Manzanillo	-	-	5 155	-
Pérou	Callao	-	-	3 304	3 722
	Paita	-	-	2 624	-
	Pisco	-	-	2 742	-
Uruguay	Montevideo	-	-	3 354	2 119

Source : CNCC

Pays de chargement - Asie	Port de chargement	Taux de fret moyen d'un conteneur (millier de FCFA)			
		20FRIGO	20SEC	40FRIGO	40SEC
Arabie Saoudite	Ad Dammam	-	-	-	2 073
	Al Jubail	-	-	-	1 824
	Dammam	-	-	-	4 329
	Jeddah	-	1 554	-	1 850
	King Abdullah Port	-	-	-	1 905
Bahreïn	Bahreïn	-	2 978	-	-
	Khalifa bin Salman	-	2 897	-	-
Bangladesh	Chattogram	-	3 209	-	3 621
	Chittagong	-	1 258	-	-
Chine	Beihai	-	-	-	3 608
	Beijiao	-	-	-	1 829
	Changsha	-	1 565	-	4 726
	Changzhou	-	2 150	-	-
	Chongqing	-	3 936	-	5 081
	Dalian	-	2 890	4 194	3 627
	Fuqing	-	3 486	-	1 234
	Fuzhou	-	2 699	2 624	1 371
	Gāolán	-	-	-	1 669
	Gaoming	-	1 858	-	1 083
	Gaosha	-	-	-	2 034
	Gongyi	-	2 406	-	-
	Guangzhou	-	-	-	1 354
	Haikou	-	-	4 617	-
	Hefei	-	-	-	5 441
	Hongwan	-	1 851	-	1 312
	Huangpu	-	-	-	1 959
	Jiangmen	-	1 181	-	1 482
	Jiujiang	-	1 004	-	1 350
	Lianyungang	-	2 482	-	1 581
	Mawei	-	-	-	902
	Nanjing	-	1 543	-	1 744
	Nansha	-	1 317	3 855	1 500
	Nantong	-	-	-	1 863
	Ningbo	-	1 612	1 968	1 470
	Qingdao	1 869	1 617	2 451	2 685
	Qinzhou	-	2 396	-	4 571
	Sanrong	-	2 004	-	-
	Shanghai	-	2 763	3 864	3 247
	Shantou	-	-	-	2 634
	Shekou	-	2 448	4 116	2 153
	Shenzhen	-	-	-	1 234
	Shunde	-	-	-	1 082
	Taizhou	-	-	-	1 315
	Tianji Xingang	-	2 187	-	2 446
	Tianjin	-	2 462	-	3 909
	Weihai	-	2 318	-	-
	Wenzhou	-	-	-	1 711
	Wuhan	-	2 402	-	2 372
	Wuhu	-	-	-	1 829
	Wuzhou	-	1 504	-	-
	Xiamen	-	1 346	4 683	2 248
	Xiaolan	-	-	-	1 312
	Xingang	-	2 039	-	1 848
	Yangpu	-	1 768	-	-
	Yangzhou	-	-	-	1 312
	Yantian	-	1 536	4 603	1 616
	Yi Chang	-	-	-	2 160
	Yunfu	-	1 204	-	-

Pays de chargement - Asie	Port de chargement	Taux de fret moyen d'un conteneur (millier de FCFA)			
		20FRIGO	20SEC	40FRIGO	40SEC
	Zha Pu	-	-	-	2 230
	Zhangjiagang	-	3 824	-	1 836
	Zhanjiang	-	-	-	1 835
	Zhenjiang	-	3 264	-	-
	Zhongshan	-	-	-	3 648
	Zhuhai	-	-	-	2 351
	Corée du Sud	Busan	-	2 410	2 109
Gwangyang		-	2 694	-	-
Incheon		-	2 837	-	3 996
Kwangyang		-	-	-	2 361
PyeongTaek		-	-	-	3 609
Emirats Arabes Unis	Abu Al Bukhoosh	-	-	-	1 851
	Abu Dhabi	-	-	-	2 842
	Dubai	-	-	-	1 504
	Jebel Ali	2 471	1 448	5 296	1 969
	Ras Al Khaimah	-	-	-	2 296
Hong Kong SAR China	Hong Kong	-	1 181	-	5 415
Inde	Chennai	-	2 800	-	2 442
	Cochin	-	3 128	-	3 344
	Ennore	-	3 076	-	2 494
	Haldia	-	3 013	-	-
	Hazira	-	2 576	-	2 987
	Kattupalli	-	3 394	-	2 383
	Kolkata	-	1 917	-	4 634
	Mundra	1 234	2 169	3 922	2 446
	Nhava Sheva	-	2 504	3 924	2 901
	Pipavav	-	-	3 988	2 388
	Tuticorin	-	-	-	2 125
	Visakhapatnam	-	1 836	-	-
Indonésie	Batam	-	1 347	-	-
	Belawan	-	2 410	-	2 912
	Jakarta	-	921	6 256	2 505
	Perawang	-	1 189	-	3 177
	Surabaya	-	2 075	-	3 748
	Tanjung Pelepas	-	1 979	-	2 621
	Tanjung Perak	-	1 890	-	-
	Tanjung Priok	-	2 047	-	3 515
Israël	Ashdod	-	-	-	1 968
	Haifa	-	-	-	1 968
Japon	Hakata	-	-	-	4 049
	Kobe	-	-	-	2 460
	Moji	-	-	-	1 520
	Naha	-	-	-	2 952
	Nanao	-	-	-	1 805
	Osaka	-	-	-	2 415
Jordanie	Yokohama	-	1 524	-	2 170
	Aqaba	-	1 199	-	1 907
Koweït	Shuaiba	-	-	-	1 640
	Shuwaikh	-	-	-	2 226
Liban	Beyrouth	1 592	1 829	1 462	2 620
Malaisie	Pasir Gudang	-	-	-	1 695
	Penang	-	-	2 952	2 831
	Port Kelang	-	1 799	-	2 911
Oman	Duqm	-	-	-	2 435
	Salalah	-	-	4 193	-
	Sohar	-	-	3 349	3 413
Pakistan	Karachi	-	2 245	-	1 441
	Muhammad Bin Qasim	-	-	-	2 126

Pays de chargement - Asie	Port de chargement	Taux de fret moyen d'un conteneur (millier de FCFA)			
		20FRIGO	20SEC	40FRIGO	40SEC
	Port Qasim	-	1 860	-	1 796
Philippines	Batangas	-	-	426	-
	Doha	-	1 378	-	1 739
Qatar	Hamad	-	1 903	-	2 174
	Mesaieed	-	-	-	2 343
Singapour	Singapour	-	1 778	-	2 391
Sri Lanka	Colombo	-	2 833	-	5 239
	Kaohsiung	-	1 332	-	-
Taiwan	Keelung	-	-	-	5 382
	Taichung	-	-	-	1 869
	Bangkok	-	1 706	-	-
Thaïlande	Laem Chabang	-	1 832	-	1 865
	Songkhla	-	-	-	5 445
Vietnam du Nord	Haiphong	2 657	2 775	-	2 888
	Vung Tau	-	3 477	4 483	2 106
	Da Nang	-	-	-	1 252
Vietnam du Sud	Ho Chi Minh City	-	2 209	4 302	2 996

Source : CNCC

Pays de chargement – Océanie	Port de chargement	Taux de fret moyen d'un conteneur (millier de FCFA)			
		20FRIGO	20SEC	40FRIGO	40SEC
	Brisbane	-	-	-	1 878
Australie	Fremantle	-	-	-	1 481
	Melbourne	-	-	-	1 968
	Sydney	-	-	-	2 683
	Lyttelton	-	-	4 347	2 624
Nouvelle-Zélande	Napier	-	-	3 936	-
	Port Chalmers	-	-	4 388	-
	Tauranga	-	-	-	3 773

Source : CNCC

Pays de chargement - Europe	Port de chargement	Taux de fret moyen d'un conteneur (millier de FCFA)			
		20FRIGO	20SEC	40FRIGO	40SEC
	Bremerhaven	-	1 989	-	1 299
Allemagne	Hambourg	1 640	1 459	-	2 279
	Wilhelmshaven	-	-	-	2 531
Belgique	Anvers	1 816	1 327	2 498	1 904
Bulgarie	Bourgas	-	-	-	1 492
	Varna	-	946	-	2 007
Chypre	Limassol	-	1 391	-	1 823
Croatie	Rijeka	-	1 260	-	2 161
	Aalborg	-	2 624	-	-
Danemark	Aarhus	-	1 294	-	3 752
	Copenhague	-	1 117	-	3 525
	Algésiras	1 130	760	2 138	1 858
	Barcelone	1 705	1 626	-	1 633
	Bilbao	-	1 258	-	1 952
	Carthagène ESP	-	1 345	1 640	-
Espagne	Gijón	-	1 360	-	-
	Las Palmas	-	-	-	3 309
	Marin	-	-	-	1 968
	Tarragone	-	-	-	3 224
	Valence	-	1 092	-	1 861

Pays de chargement - Europe	Port de chargement	Taux de fret moyen d'un conteneur (millier de FCFA)			
		20FRIGO	20SEC	40FRIGO	40SEC
	Vigo	-	1 476	-	-
Finlande	Helsinki	-	3 345	-	1 828
	Kotka	-	-	-	1 253
	Oulu	-	-	-	2 020
	Rauma	-	-	-	3 122
France	Bassens	-	1 315	-	1 829
	Brest	-	1 181	1 683	-
	Dunkerque	-	1 127	-	-
	Fos-sur-Mer	-	1 889	984	2 076
	Le Havre	1 094	1 124	5 491	1 131
	Marseille	-	1 129	-	1 869
	Montoir-de-Bretagne	-	1 153	2 886	2 015
	Port Vendres	-	1 437	2 208	1 996
	Rouen	47 403	1 581	-	4 810
	Sete	-	-	-	656
	Sète	-	-	-	2 238
	Grèce	Le Pirée	-	1 427	-
Irlande	Belfast Ireland	-	-	-	2 526
	Cork	-	-	-	1 312
	Dublin	-	1 252	-	2 239
Italie	Gênes	1 674	1 341	3 067	1 630
	La Spezia	-	1 603	-	2 220
	Livourne	-	1 257	-	1 530
	Naples	-	1 807	-	1 937
	Salerno	-	1 060	-	2 033
	Trieste	-	1 252	-	2 577
	Vado Ligure	-	-	-	1 494
	Venise	-	1 706	-	1 830
Lettonie	Riga	-	1 377	-	-
Lituanie	Klaipeda	-	1 912	-	2 414
Malte	Malte	-	1 062	-	-
	Marsaxlokk	-	1 355	-	1 991
Monténégro	Bar	-	-	-	5 137
Norvège	Bergen	-	1 984	-	-
	Brevik	-	945	-	-
	Oslo	-	763	-	1 688
	Stavanger	-	-	-	1 640
	Tananger	-	-	-	1 968
Pays-Bas	Aalsmeer	-	-	-	2 509
	Rotterdam	-	1 272	1 538	2 079
Pologne	Gdansk	3 809	1 225	2 575	1 803
	Gdynia	-	1 160	3 345	1 714
Portugal	Leixões	-	1 699	-	2 201
	Lisbonne	-	1 093	2 419	1 566
	Sines	-	-	-	1 624
Roumanie	Constanta	-	1 781	-	1 900
Royaume-Uni	Belfast	-	1 986	1 853	1 902
	Felixstowe	-	2 499	-	1 861
	Grangemouth	-	1 396	6 978	1 902
	Liverpool	-	828	2 453	1 978
	Londres	-	1 558	2 626	2 022
	Portbury	-	-	-	5 806
	Portsmouth	-	-	-	1 734
	Southampton	-	-	-	2 316
Tilbury	724	3 814	2 671	2 100	
Slovénie	Koper	-	1 417	-	1 664
Suède	Gävle	-	-	-	2 149
	Göteborg	-	887	-	1 985

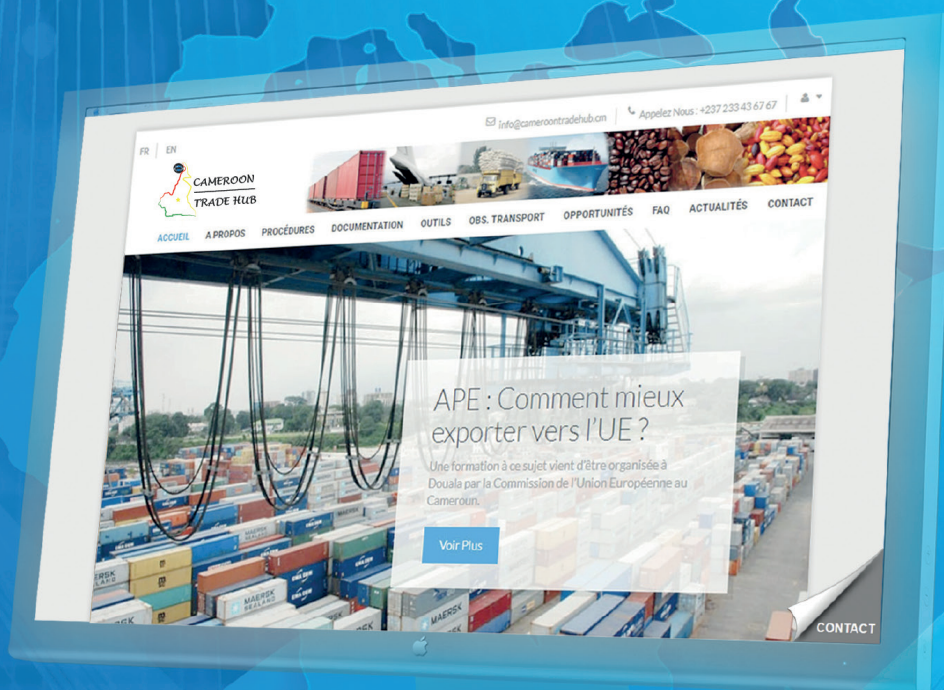
Pays de chargement - Europe	Port de chargement	Taux de fret moyen d'un conteneur (millier de FCFA)			
		20FRIGO	20SEC	40FRIGO	40SEC
	Norrköping	-	1 772	-	970
	Stockholm	-	-	-	2 241
	Aliaga	-	1 482	-	2 577
	Ambarli	-	1 561	-	2 155
	Antalya	-	-	-	3 739
	Asyaport	-	-	-	2 286
	Evyap	-	-	-	1 968
	Gebze	-	1 278	-	2 313
	Gemlik	-	1 866	-	2 305
	Iskenderun	-	1 457	-	1 817
	Istanbul	-	1 459	-	1 724
	Izmir	-	1 960	-	2 026
	Izmit	-	1 639	-	2 358
	Konya	-	-	-	3 428
	Kumport	-	1 353	-	1 774
	Mersin	-	1 292	-	2 003
	Samsun	-	1 624	-	-
	Tekirdag	-	1 747	-	2 617
	Yarimca	-	1 532	-	2 263
Ukraine	Odessa	-	630	-	-

Source : CNCC



# CAMEROON TRADE HUB

*www.cameroontradedhub.com*



**LES PROCEDURES DU COMMERCE EXTERIEUR DU  
CAMEROUN EN UN SEUL CLIC**

**CAMEROON'S FOREIGN TRADE PROCEDURES  
JUST A CLICK AWAY**

## **Directeur de Publication :**

*Auguste MBAPPE PENDA*

### **Rédacteurs en Chef :**

*Fernand DOUGLAS NOLGA*

*Hermann NGASSA NKENGNE*

### **Equipe de Rédaction :**

*Line-Chimène GUEYTOH FONKOU*

*Cyrille TIKI*

### **Design graphique et impression**

Harmony poly Business

## **DIRECTION GÉNÉRALE**

Centre des Affaires Maritimes

Bonanjo-Douala

B.P : 1588 Douala

Tél : (+237) 233 43 67 67 / (+237) 233 43 67 69

Fax : (+237) 233 43 70 17

E-mail : [info@cncc.cm](mailto:info@cncc.cm) Website : [www.cncc.cm](http://www.cncc.cm)

### **BUREAU DE PARIS - FRANCE**

3, Rue du Quatre-Septembre, 75002, Paris

Tél : +33 (0) 142210626

E-mail : [representation@cncc.cm](mailto:representation@cncc.cm)

### **ANTENNE REGIONALE DU SUD, KRIBI**

Tél : (237) 222 46 16 37

### **ANTENNE REGIONALE DU SUD-OUEST, LIMBE**

Tél : (237) 233 33 21 36 / 233 33 21 38

### **ANTENNE RÉGIONALE DU CENTRE - YAOUNDÉ**

10ÈME ÉTAGE, IMMEUBLE SOCIÉTÉ HÔTELIÈRE DJEUGA' APPART

AVENUE AHMADOU AHIDJO DERRIÈRE LA TRIBUNE PRÉSIDENTIELLE, BOULEVARD DU 20 MAI.

YAOUNDÉ

[ANTENNECENTRE@CNCC.CM](mailto:ANTENNECENTRE@CNCC.CM)

222 220 205





Auguste MBAPPE PENDA  
DG CNCC

*Votre Partenaire*



*Missions*

Le Conseil National des Chargeurs du Cameroun (CNCC) est un Etablissement Public Administratif qui assure aux chargeurs :

- L'assistance sur toute la chaîne de transport et du commerce;
- La défense de leurs intérêts en vue de contribuer à la promotion du commerce international.

Les actions d'assistance aux chargeurs

- Assistance par la formation
- Assistance par l'information
- Réhabilitation des structures d'assistance et de proximité
- Assistance par la promotion du commerce extérieure
- Mise en place du cyber des chargeurs

Le développement des équipements de facilitation des transports et du commerce

- Réhabilitation du Musée Maritime de Douala
- Construction des Magasins
- Construction des Centres de vie pour le séjour des transporteurs



Centre de Vie CNCC de la Dibamba  
Région du Littoral



Centre de vie CNCC de Kousséri  
Région de l'Extrême-Nord



Centre de Vie CNCC de Ngoulentang  
Région du Centre



Maquette du Centre de vie CNCC  
de Garoua Boulai  
Région de l'Est



Magasin de Stockage CNCC de Kribi  
Région du Sud



Magasin de Stockage  
CNCC de Douala-Bassa  
Région du Littoral



Magasin de Stockage  
CNCC de Tiko  
Région du Sud-Ouest



Magasin de Stockage CNCC  
d'Abang Minko'o  
Région du Sud

[www.cameroontradinghub.com](http://www.cameroontradinghub.com)



Toutes les procédures du commerce extérieur en un clic

Siège : Centre des Affaires Maritimes à Bonanjo  
BP. : 1588 Douala Cameroun Tél. : (+237) 233 43 67 67 Fax: (237) 233 43 70 17  
Site Web: [www.cncc.cm](http://www.cncc.cm) E-mail : [info@cncc.cm](mailto:info@cncc.cm)

Représentation CNCC de Paris - France  
3, Rue du quatre-Septembre, 75002 Paris.  
Tél. : +33 (0) 142 617 924  
[representation@cncc.cm](mailto:representation@cncc.cm)

Antenne Régionale du Sud : Kribi  
Ngoye, face station Tradex  
Tél. : 222 46 16 37 | 699 55 26 18  
[antennesud@cncc.cm](mailto:antennesud@cncc.cm)

Antenne Régionale du Nord - Garoua  
Marouare, derrière le stade omnisport rounde ad'ja  
Tél. : 222270051

Antenne Régionale de l'Extrême-Nord : Kousséri  
Situé à 100 mètres du Pont Nguéli  
à la frontière avec le Tchad.  
Tél. : 696 12 99 13  
[antenneextremenord@cncc.cm](mailto:antenneextremenord@cncc.cm)

Antenne Régionale CNCC du Sud-Ouest - Limbé  
3ème étage, Direction Générale CDC Crédit Union,  
Face Bureau des Douanes, Bota Limbé.  
Tél. : 233 332 136 | 233 332 138 | 677 818 904  
[surregionalloffice@cncc.cm](mailto:surregionalloffice@cncc.cm)

Antenne Régionale CNCC du Centre - Yaoundé  
10ème étage, immeuble DJENGA' Apart  
Avenue Ahmadou Ahidjo Derrière la Tribune  
présidentielle, Boulevard du 20 mai.  
Tél. : 222 220 283 | 677 659 707  
[antennecentre@cncc.cm](mailto:antennecentre@cncc.cm)