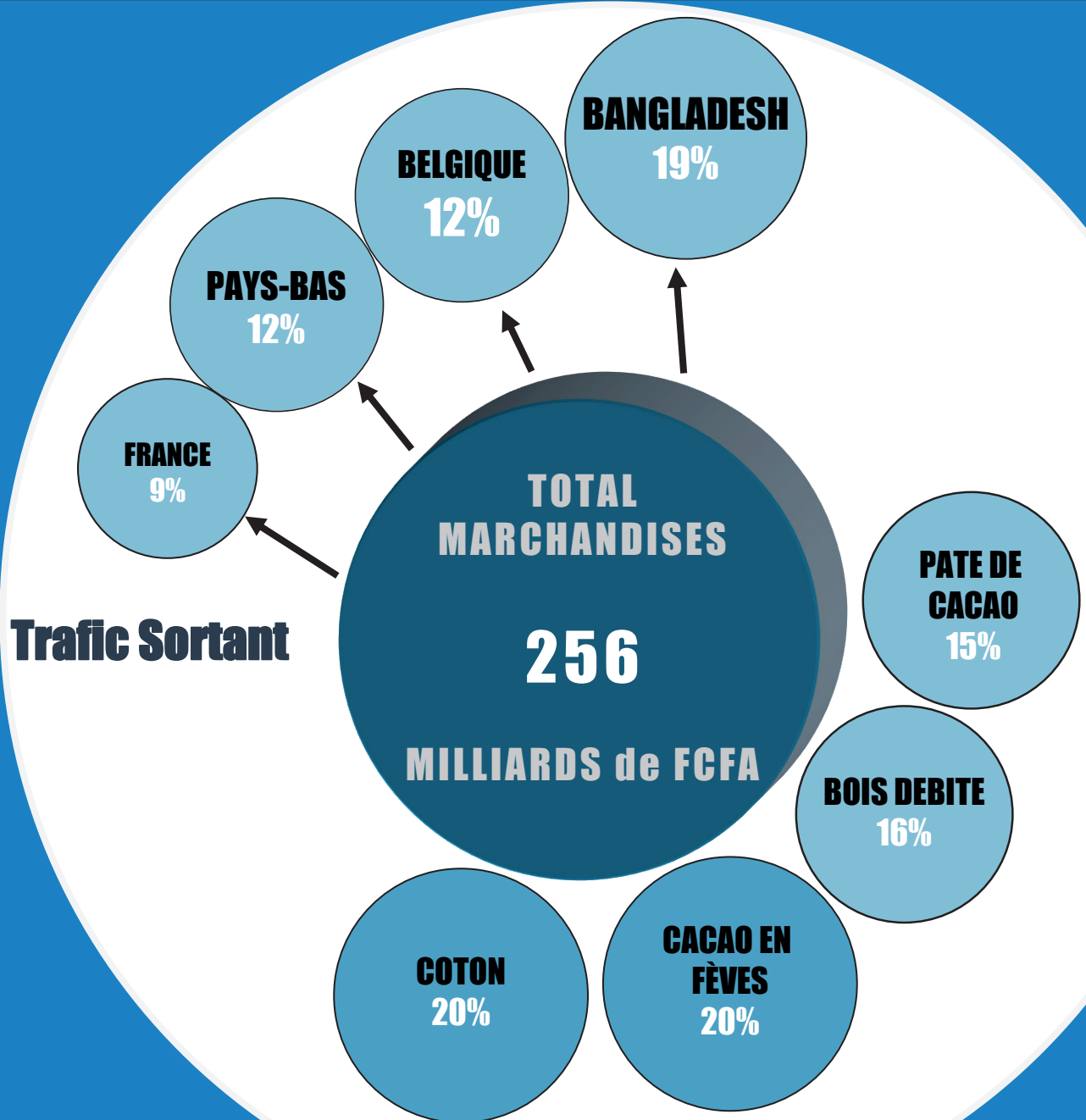




# Conseil National des Chargeurs du Cameroun

## Les Cahiers Statistiques du CNCC



ISO 9001  
BUREAU VERITAS  
Certification



Systeme de Management de la Qualite certifie ISO 9001 version 2015  
par Bureau Veritas pour la delivrance du Bordereau Electronique  
de Suivi des Cargaisons Importees et Exportees par voie maritime.

**N° 066**  
**2<sup>ème</sup> Trimestre 2024**

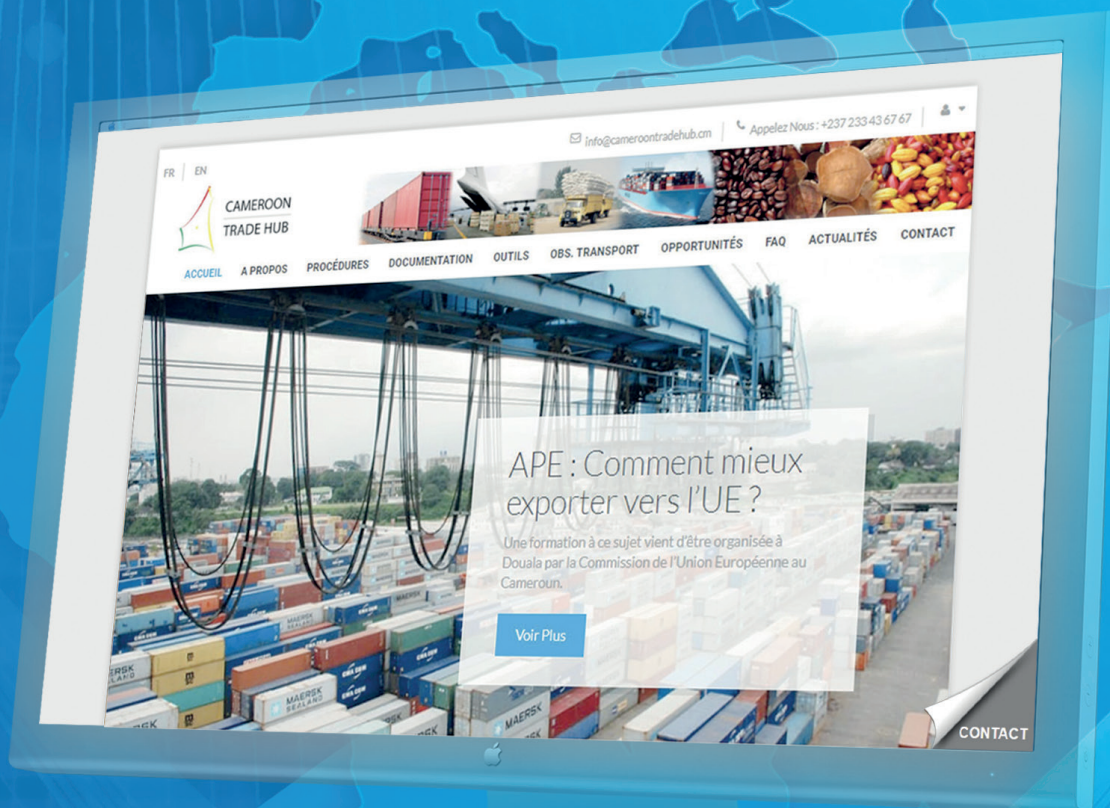


## SOMMAIRE

PRÉSENTATION DES DONNÉES	
1. Flux des échanges aux Ports de Douala et de Kribi	6
1.1. Flux global	6
1.2. Flux sortants	7
1.3. Flux entrants	7
2. Principaux partenaires	8
2.1. Partenaires à l'Export	8
2.2. Partenaires à l'Import	10
3. Principaux produits	12
3.1. Produits à l'Export	12
3.2. Produits à l'Import	13
TABLEAUX	15
1. Trafic par pays	16
1.1. Trafic sortant par pays	16
1.2. Trafic entrant par pays	20
2. Tonnage par Port	24
3. Trafic par produit	37
3.1. Trafic sortant par produit	37
3.2. Trafic entrant par produit	47
4. Taux de fret moyen d'un conteneur (20 SEC, 20 FRIGO, 40 SEC et 40 FRIGO) à l'import au deuxième trimestre 2024	77

# CAMEROON TRADE HUB

[www.cameroontradehub.com](http://www.cameroontradehub.com)



**LES PROCEDURES DU COMMERCE EXTÉRIEUR  
DU CAMEROUN EN UN SEUL CLIC**

**CAMEROON FOREIGN TRADE PROCEDURES  
ON A CLICK**

Chers chargeurs,

Chers opérateurs économiques,

Chers transporteurs et usagers du transport,

**L**e Conseil National des Chargeurs du Cameroun est heureux de mettre à votre disposition le **66<sup>ème</sup> numéro des « Cahiers Statistiques du CNCC »**.

Cette publication qui se veut trimestrielle, découle de l'analyse des informations collectées à partir des Bordereaux Electroniques de Suivi des Cargaisons (**BESC**) établis pour les marchandises en provenance ou à destination des ports de Douala et de Kribi.



L'activité couverte par ce numéro se caractérise par une hausse de 8% de la valeur du trafic global hors pétrole brut au 2<sup>ème</sup> trimestre de l'année 2024 en glissement annuel. En effet, pour une valeur FOB de 1 335 milliards de FCFA, le volume du trafic s'est établi à 3 361 799 tonnes contre 3 025 059 tonnes pour une valeur FOB de 1 237 milliards de FCFA, au second trimestre de l'année 2023.

Le trafic sortant progresse de 37% en glissement annuel et s'établit à 256 milliards de FCFA au 2<sup>ème</sup> trimestre de l'année 2024. En volume, on est passé de 462 378 tonnes au 2<sup>ème</sup> trimestre de l'année 2023 à 508 017 tonnes au 2<sup>ème</sup> trimestre de l'année 2024.

Le trafic entrant augmente de 3% en glissement annuel. En effet, pour 1 079 milliards de FCFA, 2 853 782 tonnes de marchandises ont été débarquées au 2<sup>ème</sup> trimestre de l'année 2024 contre 2 562 381 tonnes pour 1 051 milliards de FCFA au 2<sup>ème</sup> trimestre de l'année 2023.

Les principaux ports d'échanges des marchandises avec les ports de Douala et de Kribi au cours du second trimestre de l'année 2024 sont : **Anvers, Chittagong, Hambourg, Jebel Ali, Le Havre, Lomé, Nansha, Nhava Sheva, Ningbo, Qingdao, Rouen, Shanghai, Zhangjiagang, Valence, Dakar, Haiphong et Gdynia.**

**Auguste MBAPPE PENDA**

Directeur Général CNCC



Cette parution présente les données du **2<sup>ème</sup> trimestre de l'année 2024**. Elle est structurée en deux parties.

La première partie (**Partie A**) fait l'analyse de l'évolution des flux de marchandises manipulées aux ports de Douala et de Kribi. Il s'agit du flux global, du flux entrant (Importations) et du flux sortant (Exportations). Elle concerne également l'évolution des échanges avec les principaux partenaires commerciaux, faisant ici référence aux pays de chargement et de déchargement des marchandises. Pour finir, elle s'intéresse à l'évolution des flux des principaux produits.

En deuxième partie (**Partie B**), sont présentées de façon détaillée les statistiques sur les flux (tonnage et valeur FOB) par pays, par ports et, par produits. En fin de document, sont présentées les données sur le taux de fret moyen d'un conteneur (20 SEC, 20 FRIGO, 40 SEC et 40 FRIGO) à l'import.

Les données utilisées sont celles collectées à partir du Bordereau Electronique de Suivi des Cargaisons (BESC).

La date de référence des différentes statistiques est la date de validation du BESC.

L'unité utilisée est la **Tonne** pour le poids, et le **Franc CFA** pour la valeur FOB et le **taux de fret**.





## **PRESENTATION DES DONNEES**

## 1. Flux des échanges aux ports de Douala et de Kribi

### 1.1. Flux global

Au cours de la période sous revue, 3,361 millions de tonnes de marchandises (*hors pétrole brut*) ont été couvertes par un BESC et ayant embarqué ou débarqué aux ports de Douala et de Kribi, correspondant à une valeur de 1 335 mds<sup>1</sup> de FCFA contre 1 237 mds de FCFA au second trimestre de l'année 2023, soit une hausse en valeur de 8% en glissement annuel.

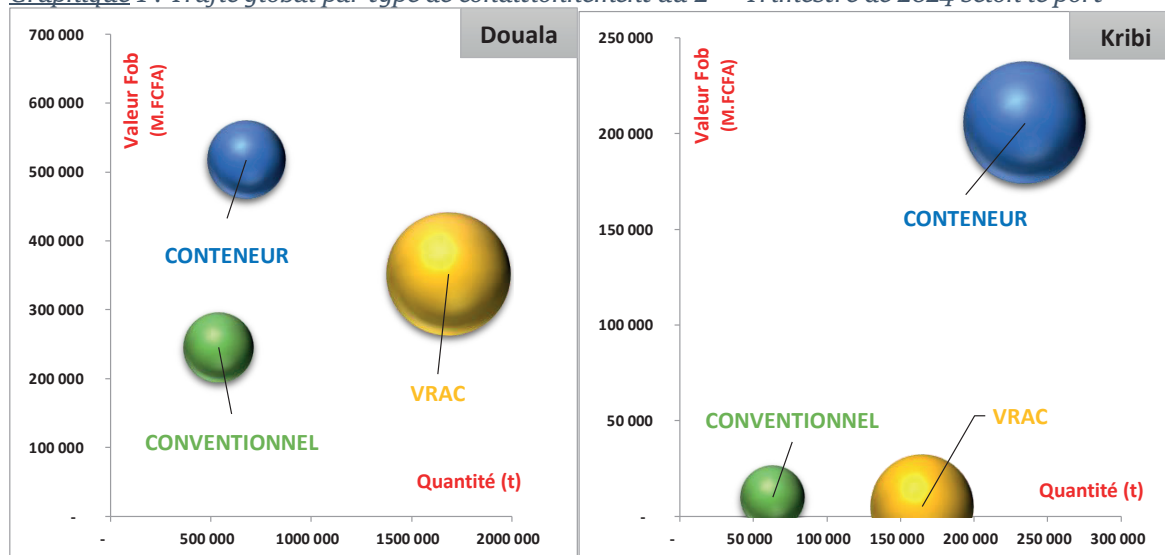
Tableau 1 : Répartition et évolution du Trafic global par type de conditionnement

Conditionnement	Avril-Juin 2023			Avril-Juin 2024			Evolution Valeur Fob	
	Quantité (t)	Valeur Fob (M.FCFA <sup>2</sup> )	Part Valeur	Quantité (t)	Valeur Fob (M.FCFA)	Part Valeur	Avril - Juin	Jan - Juin
<b>Douala</b>	<b>2 606 206</b>	<b>1 083 880</b>	<b>88%</b>	<b>2 899 244</b>	<b>1 114 796</b>	<b>83%</b>	<b>3%</b>	<b>-3%</b>
Conteneur	648 905	501 627	46%	676 087	517 435	46%	3%	10%
Conventionnel	429 515	205 968	19%	538 717	245 537	22%	19%	-1%
Vrac	1 527 786	376 285	35%	1 684 440	351 824	32%	-7%	-22%
<b>Kribi</b>	<b>418 853</b>	<b>153 860</b>	<b>12%</b>	<b>462 556</b>	<b>220 624</b>	<b>17%</b>	<b>43%</b>	<b>47%</b>
Conteneur	204 127	143 031	93%	234 625	205 350	93%	44%	45%
Conventionnel	63 512	7 061	5%	63 205	10 079	5%	43%	64%
Vrac	151 214	3 768	2%	164 726	5 195	2%	38%	19%
<b>Total général</b>	<b>3 025 059</b>	<b>1 237 740</b>	<b>100%</b>	<b>3 361 799</b>	<b>1 335 420</b>	<b>100%</b>	<b>8%</b>	<b>4%</b>

Source : CNCC

Le trafic au port de Douala couvre 83% du trafic global en valeur au 2<sup>ème</sup> trimestre 2024 et est dominé par les marchandises conteneurisées à 46%, soit 517 mds de FCFA pour 676 milliers de tonnes de marchandises manipulées. On note par ailleurs, une forte hausse en valeur du trafic au port de Kribi au cours du second trimestre 2024 de 43% en glissement annuel.

Graphique 1 : Trafic global par type de conditionnement au 2<sup>ème</sup> Trimestre de 2024 selon le port



Source : CNCC

<sup>1</sup> mds : milliards

<sup>2</sup> M.FCFA : million de FCFA

## 1.2. Flux sortants

Au cours du second trimestre de l'année 2024, le trafic sortant s'établit à 508 milliers de tonnes de marchandises pour une valeur de 256 mds de FCFA traduisant une progression en valeur de 37% en glissement annuel. Cette augmentation découle de la forte hausse en valeur du trafic au port de Kribi qui a plus que doublé sur la période sous revue.

*Tableau 2 : Répartition et évolution des flux sortants par type de conditionnement suivant le port de chargement*

Conditionnement	Avril-Juin 2023			Avril-Juin 2024			Evolution Valeur Fob	
	Quantité (t)	Valeur Fob (M.FCFA)	Part Valeur	Quantité (t)	Valeur Fob (M.FCFA)	Part Valeur	Avril - Juin	Jan - Juin
<b>Douala</b>	<b>372 996</b>	<b>154 351</b>	<b>83%</b>	<b>409 707</b>	<b>191 057</b>	<b>75%</b>	<b>24%</b>	<b>43%</b>
<b>Conteneur</b>	194 140	118 942	77%	212 098	157 984	83%	33%	53%
<b>Conventionnel</b>	178 855	35 409	23%	197 609	33 073	17%	-7%	-10%
<b>Kribi</b>	<b>89 382</b>	<b>32 124</b>	<b>17%</b>	<b>98 310</b>	<b>65 170</b>	<b>25%</b>	<b>103%</b>	<b>64%</b>
<b>Conteneur</b>	35 948	27 564	86%	44 028	60 708	93%	120%	76%
<b>Conventionnel</b>	53 434	4 559	14%	54 283	4 462	7%	-2%	-27%
<b>Total général</b>	<b>462 378</b>	<b>186 474</b>	<b>100%</b>	<b>508 017</b>	<b>256 226</b>	<b>100%</b>	<b>37%</b>	<b>46%</b>

Source : CNCC

## 1.3. Flux entrants

Le volume des marchandises débarquées aux ports de Douala et Kribi, au cours de la période sous revue s'établit à 2,8 millions de tonnes pour une valeur en FCFA de 1 079 mds de FCFA contre 1 051 mds de FCFA pour 2,5 millions de tonnes de marchandises au 2<sup>ème</sup> trimestre 2023. Il est à noter que le trafic en valeur a reculé de 1% au port de Douala tandis qu'il progressé de 28% au port de Kribi en glissement annuel.

*Tableau 3 : Répartition et évolution des flux entrants par types de conditionnement suivant le port de déchargement*

Conditionnement	Avril-Juin 2023			Avril-Juin 2024			Evolution Valeur Fob	
	Quantité (t)	Valeur Fob (M.FCFA)	Part Valeur	Quantité (t)	Valeur Fob (M.FCFA)	Part Valeur	Avril - Juin	Jan - Juin
<b>Douala</b>	<b>2 233 210</b>	<b>929 529</b>	<b>88%</b>	<b>2 489 537</b>	<b>923 739</b>	<b>86%</b>	<b>-1%</b>	<b>-12%</b>
<b>Conteneur</b>	454 765	382 685	41%	463 989	359 451	39%	-6%	-9%
<b>Conventionnel</b>	250 659	170 559	18%	341 108	212 464	23%	25%	1%
<b>Vrac</b>	1 527 786	376 285	40%	1 684 440	351 824	38%	-7%	-22%
<b>Kribi</b>	<b>329 471</b>	<b>121 737</b>	<b>12%</b>	<b>364 245</b>	<b>155 454</b>	<b>14%</b>	<b>28%</b>	<b>42%</b>
<b>Conteneur</b>	168 179	115 467	95%	190 597	144 642	93%	25%	35%
<b>Conventionnel</b>	10 078	2 502	2%	8 923	5 616	4%	124%	82%
<b>Vrac</b>	151 214	3 768	3%	164 726	5 195	3%	38%	19%
<b>Total général</b>	<b>2 562 681</b>	<b>1 051 266</b>	<b>100%</b>	<b>2 853 782</b>	<b>1 079 193</b>	<b>100%</b>	<b>3%</b>	<b>-6%</b>

Source : CNCC

## 2. Principaux partenaires

### 2.1. Partenaires à l'Export

Au second trimestre de l'année 2024, 83% de la valeur globale des marchandises embarquées aux ports de Douala et de Kribi avaient pour principale destination onze pays dont les cinq premiers sont le **Bangladesh (19%)**, la **Belgique (12%)**, le **Pays-Bas (12%)**, la **France (9%)** et la **Chine (6%)**.

Tableau 4 : Principaux pays de destination

PAYS	Avril-Juin 2023			Avril-Juin 2024			Evolution (B)/(A)-1
	Quantité (t)	Valeur Fob (M.FCFA) (A)	Part Valeur	Quantité (t)	Valeur Fob (M.FCFA) (B)	Part Valeur	
Bangladesh	33 216	29 058	16%	64 293	47 646	19%	64%
Belgique	66 096	21 847	12%	67 547	31 946	12%	46%
Pays-Bas	9 903	9 366	5%	7 674	29 973	12%	220%
France	22 726	20 797	11%	27 392	22 375	9%	8%
Chine	136 213	18 731	10%	126 553	14 387	6%	-23%
États-Unis d'Amérique	6 893	7 701	4%	8 619	13 994	5%	82%
Turquie	17 798	10 487	6%	12 274	12 045	5%	15%
Allemagne	4 774	7 782	4%	6 082	11 253	4%	45%
Espagne	12 444	7 450	4%	12 014	10 420	4%	40%
Italie	14 823	12 788	7%	17 484	9 972	4%	-22%
Malaisie	5 704	2 300	1%	5 122	8 568	3%	272%
Autres Pays	131 788	38 167	20%	152 963	43 646	17%	14%
<b>Total général</b>	<b>462 378</b>	<b>186 474</b>	<b>100%</b>	<b>508 017</b>	<b>256 226</b>	<b>100%</b>	<b>37%</b>

Source : CNCC

Suite à la hausse en valeur des exportations du **Coton** qui sont passées de 28 mds de FCFA au 2<sup>ème</sup> trimestre 2023 à 44 mds de FCFA au 2<sup>ème</sup> trimestre 2024, le trafic à destination du **Bangladesh** progresse de 64% en glissement en annuel.

Le trafic en valeur à destination de la **Belgique** augmente de 46% au 2<sup>ème</sup> trimestre 2024 en glissement annuel. Il est dominé par les sorties des produits suivants :

- ✓ **Cacao en fèves** : 11,9 mds de FCFA au 2<sup>ème</sup> trimestre 2024 contre 0,6 md de FCFA au 2<sup>ème</sup> trimestre 2023 ;
- ✓ **Bois débités** : 11,1 mds de FCFA au 2<sup>ème</sup> trimestre 2024 contre 12,6 mds de FCFA au 2<sup>ème</sup> trimestre 2023 ;

- ✓ **Bananes** : 5,8 mds de FCFA au 2<sup>ème</sup> trimestre 2024 contre 4 mds de FCFA au 2<sup>ème</sup> trimestre 2023 ;
- ✓ **Caoutchouc naturel** : 1,8 md de FCFA au 2<sup>ème</sup> trimestre 2024 contre 1,3 md de FCFA au 2<sup>ème</sup> trimestre 2023.

Le trafic en valeur à destination des **Pays-Bas** progresse de 220% au 2<sup>ème</sup> trimestre 2024 en glissement annuel. Les principaux produits de ce trafic sont :

- ✓ **Cacao en fèves** : 12,4 mds de FCFA au 2<sup>ème</sup> trimestre 2024 contre 0 FCFA au 2<sup>ème</sup> trimestre 2023 ;
- ✓ **Pate de cacao** : 11,8 mds de FCFA au 2<sup>ème</sup> trimestre 2024 contre 3,2 mds de FCFA au 2<sup>ème</sup> trimestre 2023 ;

- ✓ **Beurre, graisse et huile de cacao** : 5 mds de FCFA au 2<sup>ème</sup> trimestre 2024 contre 1,8 md de FCFA au 2<sup>ème</sup> trimestre 2023.

Le trafic en valeur à destination de la **France** augmente de 8% au 2<sup>ème</sup> trimestre 2024 en glissement annuel. Les principaux produits de ce trafic :

- ✓ **Beurre, graisse et huile de cacao** : 11,8 mds de FCFA au 2<sup>ème</sup> trimestre 2024 contre 8,7 mds de FCFA au 2<sup>ème</sup> trimestre 2023 ;
- ✓ **Pate de cacao** : 6,3 mds de FCFA au 2<sup>ème</sup> trimestre 2024 contre 2,9 mds de FCFA au 2<sup>ème</sup> trimestre 2023 ;
- ✓ **Banane** : 2,3 mds de FCFA au 2<sup>ème</sup> trimestre 2024 contre 0,3 md de FCFA au 2<sup>ème</sup> trimestre 2023.

Le trafic en valeur en direction de la **Chine** recule de 23% au 2<sup>ème</sup> trimestre 2024 en glissement annuel. Il est dominé par les sorties des produits suivants :

- ✓ **Bois en grumes** : 7,6 mds de FCFA au 2<sup>ème</sup> trimestre 2024 contre 11,4 mds de FCFA au 2<sup>ème</sup> trimestre 2023 ;
- ✓ **Bois débités** : 4,3 mds de FCFA au 2<sup>ème</sup> trimestre 2024 contre 4,2 mds de FCFA au 2<sup>ème</sup> trimestre 2023 ;
- ✓ **Feuilles de bois** : 1 md de FCFA au 2<sup>ème</sup> trimestre 2024 contre 0,7 md de FCFA au 2<sup>ème</sup> trimestre 2023.

Le trafic à destination des **États-Unis d'Amérique** augmente de 83% au 2<sup>ème</sup> trimestre 2024 en glissement annuel. Il est dominé par les sorties de **Pate de cacao** (11,5 mds de FCFA au 2<sup>ème</sup> trimestre 2024 contre 4,9 mds de FCFA au 2<sup>ème</sup> trimestre 2023) et du **Bois débités** (1,4 md de FCFA au 2<sup>ème</sup> trimestre 2024 contre 1,8 md de FCFA au 2<sup>ème</sup> trimestre 2023).

Le trafic en valeur en direction de la **Turquie** progresse de 15% au 2<sup>ème</sup> trimestre 2024 en glissement annuel. Il est dominé par les sorties des produits suivants :

- ✓ **Cacao en fèves** : 9,3 mds de FCFA au 2<sup>ème</sup> trimestre 2024 contre 1,4 md de FCFA au 2<sup>ème</sup> trimestre 2023 ;
- ✓ **Bois débités** : 2 mds de FCFA au 2<sup>ème</sup> trimestre 2024 contre 4,9 mds de FCFA au 2<sup>ème</sup> trimestre 2023 ;
- ✓ **Coton** : 0,3 md de FCFA au 2<sup>ème</sup> trimestre 2024 contre 1,8 md de FCFA au 2<sup>ème</sup> trimestre 2023.

En valeur, le trafic à destination de l'**Allemagne** augmente de 45% au 2<sup>ème</sup> trimestre 2024 en glissement annuel, suite à une augmentation des sorties de **Pate de cacao** (de 2,8 FCFA à T2-2023 à 4,6 mds de FCFA à T2-2024) et de **Beurre, graisse et huile de cacao** (de 3,7 mds de FCFA à T2-2023 à 3,5 mds de FCFA à T2-2024).

Suite à la hausse en valeur des exportations du **Cacao en fèves** qui sont passées de 1,4 md de FCFA au 2<sup>ème</sup> trimestre 2023 à 5,3 mds de FCFA au 2<sup>ème</sup> trimestre 2024, le trafic en valeur à destination de l'**Espagne** progresse de 40%.

Le trafic en valeur à destination de l'**Italie** recule de 22% au 2<sup>ème</sup> trimestre 2024 en glissement annuel. Les principaux produits de ce trafic sont :

- ✓ **Bois débités** : 4,8 mds de FCFA au 2<sup>ème</sup> trimestre 2024 contre 3,2 mds de FCFA au 2<sup>ème</sup> trimestre 2023 ;
- ✓ **Feuilles de bois** : 2,2 mds de FCFA au 2<sup>ème</sup> trimestre 2024 contre 2,8 mds de FCFA au 2<sup>ème</sup> trimestre 2023 ;
- ✓ **Café** : 1 md de FCFA au 2<sup>ème</sup> trimestre 2024 contre 0,6 md de FCFA au 2<sup>ème</sup> trimestre 2023.

## 2.2. Partenaires à l'Import

Au cours de la période sous revue, 70% de la valeur globale des marchandises débarquées aux ports de Douala et de Kribi proviennent de onze pays au premier rang desquels se trouve la **Chine (17%)**, la **Belgique (14%)**, le **Togo (12%)**, la **France (8%)** et l'**Inde (7%)**.

Tableau 5 : Principaux pays de provenance

PAYS	Avril-Juin 2023			Avril-Juin 2024			Evolution (B)/(A)-1
	Quantité (t)	Valeur Fob (M.FCFA) (A)	Part Valeur	Quantité (t)	Valeur Fob (M.FCFA) (B)	Part Valeur	
<b>Chine</b>	313 715	178 446	17%	438 218	181 767	17%	2%
<b>Belgique</b>	91 231	110 182	10%	183 932	149 959	14%	36%
<b>Togo</b>	365 179	212 000	20%	245 072	127 659	12%	-40%
<b>France</b>	83 606	87 226	8%	130 609	89 427	8%	3%
<b>Inde</b>	184 157	70 190	7%	118 472	72 103	7%	3%
<b>Saint Vincent et les Grenadines</b>	-	-	-	5 440	33 782	3%	
<b>Pologne</b>	66 429	14 316	1%	145 270	25 332	2%	77%
<b>Brésil</b>	46 458	10 624	1%	73 230	20 287	2%	91%
<b>Argentine</b>	25 834	6 296	1%	88 122	19 775	2%	214%
<b>Espagne</b>	161 347	19 824	2%	96 382	18 475	2%	-7%
<b>Thaïlande</b>	52 322	17 524	2%	67 121	18 093	2%	3%
<b>Autres Pays</b>	1 172 404	324 637	31%	1 261 914	322 535	30%	-1%
<b>Total général</b>	<b>2 562 681</b>	<b>1 051 266</b>	<b>100%</b>	<b>2 853 782</b>	<b>1 079 193</b>	<b>100%</b>	<b>3%</b>

Source : CNCC

Le trafic en valeur en provenance de la **Chine** augmente de 2% au 2<sup>ème</sup> trimestre 2024 en glissement annuel. Il est dominé par les sorties des produits suivants :

- ✓ **Riz** : 18,5 mds de FCFA au 2<sup>ème</sup> trimestre 2024 contre 0 FCFA au 2<sup>ème</sup> trimestre 2023 ;
- ✓ **Postes téléphoniques d'usagers, y compris les téléphones pour réseaux cellulaires** : 16,7 mds de FCFA au 2<sup>ème</sup> trimestre 2024 contre 0 FCFA au 2<sup>ème</sup> trimestre 2023 ;
- ✓ **Insecticides/fongicides/herbicides** : 15,6 mds de FCFA au 2<sup>ème</sup> trimestre 2024 contre 20,4 mds de FCFA au 2<sup>ème</sup> trimestre 2023 ;
- ✓ **Fils, câbles et autres conducteurs isolés** : 6,2 mds de FCFA au 2<sup>ème</sup> trimestre 2024 contre 0,9 md de FCFA au 2<sup>ème</sup> trimestre 2023 ;
- ✓ **Autos et pièces de rechange** : 13,3 mds de FCFA au 2<sup>ème</sup> trimestre 2024 contre 12 mds de FCFA au 2<sup>ème</sup> trimestre 2023 ;

- ✓ **Fonte, fer ou acier** : 11,2 mds de FCFA au 2<sup>ème</sup> trimestre 2024 contre 11,1 mds de FCFA au 2<sup>ème</sup> trimestre 2023.

Le trafic en valeur en provenance de la **Belgique** progresse de 36% au 2<sup>ème</sup> trimestre 2024 en glissement annuel. Les principaux produits de ce trafic sont :

- ✓ **Combustibles minéraux, huiles minérales et produits de leur distillation** : 80,1 mds de FCFA au 2<sup>ème</sup> trimestre 2024 contre 10 mds de FCFA au 2<sup>ème</sup> trimestre 2023 ;
- ✓ **Autos et pièces de rechange** : 16,1 mds de FCFA au 2<sup>ème</sup> trimestre 2024 contre 25,05 mds de FCFA au 2<sup>ème</sup> trimestre 2023 ;
- ✓ **Matériels et équipements pétroliers** : 4,7 mds de FCFA au 2<sup>ème</sup> trimestre 2024 contre 11,3 mds de FCFA au 2<sup>ème</sup> trimestre 2023.

Au deuxième trimestre 2024, le trafic en valeur provenant du **Togo** recule de 40% en glissement annuel, suite à la baisse en valeur des importations des **Huiles moyennes et**

**préparations, de pétrole ou de minéraux bitumineux, ne contenant pas de biodiesel** qui est passé de 203,4 mds de FCFA au 2<sup>ème</sup> trimestre 2024 à 119,7 mds de FCFA au 2<sup>ème</sup> trimestre 2023.

Le trafic en valeur en provenance de la **France** augmente de 3% au 2<sup>ème</sup> trimestre 2024 en glissement annuel. Les principaux produits de ce trafic sont :

- ✓ **Blé** : 10,7 mds de FCFA au 2<sup>ème</sup> trimestre 2024 contre 7,5 mds de FCFA au 2<sup>ème</sup> trimestre 2023 ;
- ✓ **Malt** : 9,1 mds de FCFA au 2<sup>ème</sup> trimestre 2024 contre 4,6 mds de FCFA au 2<sup>ème</sup> trimestre 2023 ;
- ✓ **Monnaies** : 4,1 mds de FCFA au 2<sup>ème</sup> trimestre 2024 contre 0 FCFA au 2<sup>ème</sup> trimestre 2023 ;
- ✓ **Extraits de malt** : 2,1 mds de FCFA au 2<sup>ème</sup> trimestre 2024 contre 1,6 md de FCFA au 2<sup>ème</sup> trimestre 2023 ;
- ✓ **Produits pharmaceutiques** : 28,4 mds de FCFA au 2<sup>ème</sup> trimestre 2024 contre 30,5 mds de FCFA au 2<sup>ème</sup> trimestre 2023.

Le trafic en valeur en provenance de l'**Inde** progresse de 3% au 2<sup>ème</sup> trimestre 2024 en glissement annuel. Il est dominé par les produits suivants :

- ✓ **Riz** : 27,6 mds de FCFA au 2<sup>ème</sup> trimestre 2024 contre 35,9 mds de FCFA au 2<sup>ème</sup> trimestre 2023 ;
- ✓ **Produits pharmaceutiques** : 12,4 mds de FCFA au 2<sup>ème</sup> trimestre 2024 contre 3,6 mds de FCFA au 2<sup>ème</sup> trimestre 2023 ;
- ✓ **Poissons congelés** : 6,1 mds de FCFA au 2<sup>ème</sup> trimestre 2024 contre 2,1 mds de FCFA au 2<sup>ème</sup> trimestre 2023 ;
- ✓ **Torons, câbles, tresses et similaires** : 4,3 mds de FCFA au 2<sup>ème</sup> trimestre 2024 contre 1,1 md de FCFA au 2<sup>ème</sup> trimestre 2023.

Le trafic en valeur en provenance de la **Pologne** a progressé de 77% au 2<sup>ème</sup> trimestre 2024 en

glissement annuel. Il est dominé par les produits suivants :

- ✓ **Blé** : 20 mds de FCFA au 2<sup>ème</sup> trimestre 2024 contre 10 mds de FCFA au 2<sup>ème</sup> trimestre 2023 ;
- ✓ **Sucre** : 3,7 mds de FCFA au 2<sup>ème</sup> trimestre 2024 contre 0 FCFA au 2<sup>ème</sup> trimestre 2023.

Avec la hausse en valeur des entrées de **Sucre** de 5,9 mds de FCFA au 2<sup>ème</sup> trimestre 2023 à 15,7 mds de FCFA au 2<sup>ème</sup> trimestre 2024, le trafic en provenance du **Brésil** augmente de 91%.

Suite à une forte hausse en valeur des entrées des **Tourteaux de soja** qui sont passées de 4,1 mds au 2<sup>ème</sup> trimestre 2023 à 14,8 mds de FCFA au 2<sup>ème</sup> trimestre 2024, le trafic en provenance de l'**Argentine** a plus que doublé (214%) au 2<sup>ème</sup> trimestre 2024 en glissement annuel.

Au second trimestre 2024, le trafic en valeur en provenance de l'**Espagne** chute de 7% en glissement annuel. Les principaux produits de ce trafic sont :

- ✓ **Vins de raisins** : 1,1 md de FCFA au 2<sup>ème</sup> trimestre 2024 contre 0,6 md de FCFA au 2<sup>ème</sup> trimestre 2023 ;
- ✓ **Clinker** : 0,5 md de FCFA au 2<sup>ème</sup> trimestre 2024 contre 3,1 mds de FCFA au 2<sup>ème</sup> trimestre 2023 ;
- ✓ **Gruaux, semoules et agglomérés sous forme de pellets, de céréales** : 0,9 md de FCFA au 2<sup>ème</sup> trimestre 2024 contre 1,6 md de FCFA au 2<sup>ème</sup> trimestre 2023 ;
- ✓ **Insecticides/fongicides/herbicides** : 0,9 md de FCFA au 2<sup>ème</sup> trimestre 2024 contre 1,2 md de FCFA au 2<sup>ème</sup> trimestre 2023.

Avec la hausse en valeur des entrées de **Riz** qui sont passées de 16,4 mds de FCFA au 2<sup>ème</sup> trimestre 2023 à 17,2 mds de FCFA au 2<sup>ème</sup> trimestre 2024, le trafic en provenance de la **Thaïlande** s'accroît de 3%.

### 3. Principaux produits

#### 3.1. Produits à l'Export

La structure des exportations qui ont embarquées au sein des ports de Douala et de Kribi au second trimestre de l'année 2024 est dominée par dix principaux produits représentant 96% de la valeur globale des exportations.

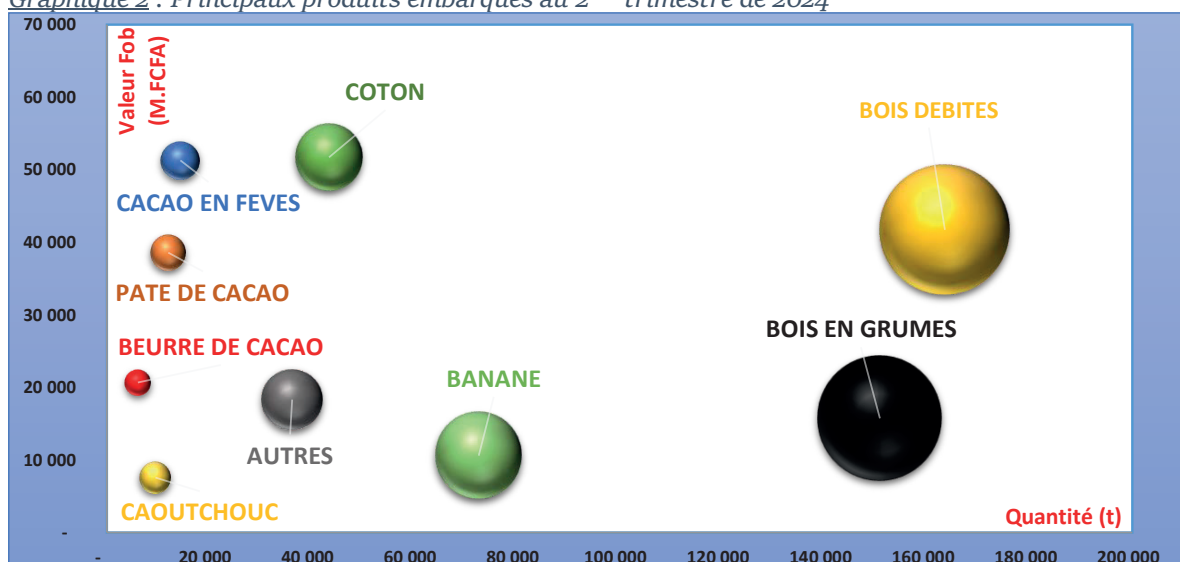
Tableau 6 : Principaux produits embarqués au 2<sup>ème</sup> trimestre de 2024

Produits	Avril-Juin 2023			Avril-Juin 2024			Evolution (B)/(A)-1
	Quantité (t)	Valeur Fob (M.FCFA) (A)	Part Valeur	Quantité (t)	Valeur Fob (M.FCFA) (B)	Part Valeur	
Coton	31 440	36 396	20%	43 322	51 717	20%	42%
Cacao en fèves	2 832	4 359	2%	14 336	51 293	20%	1077%
Bois Débités	156 282	45 905	25%	163 444	41 721	16%	-9%
Pâte de cacao	10 598	18 661	10%	11 976	38 575	15%	107%
Beurre, graisse et huile de cacao	7 809	14 382	8%	6 038	20 682	8%	44%
Bois en Grumes	163 094	21 738	12%	150 774	15 742	6%	-28%
Bananes	40 004	5 458	3%	72 524	10 592	4%	94%
Caoutchouc	9 317	6 559	4%	9 469	7 580	3%	16%
Feuilles de bois	13 183	5 114	3%	13 862	4 447	2%	-13%
Café	2 349	3 043	2%	1 524	3 277	1%	8%
Autres Produits	24 831	24 859	13%	20 747	10 600	4%	-57%
<b>Total général</b>	<b>461 739</b>	<b>186 474</b>	<b>100%</b>	<b>508 017</b>	<b>256 226</b>	<b>100%</b>	<b>37%</b>

Source : CNCC

Ce trafic est dominé en valeur par le **Coton (20%)**, le **Cacao en fèves (20%)**, le **Bois en Débités (16%)**, la **Pâte de Cacao (15%)** et le **Beurre, graisse et huile de cacao (8%)**. Toutefois, nous notons une baisse en valeur des exportations de **Bois Débités**, de **Bois en Grumes** et de **Feuilles de bois** de l'ordre de 9%, 28% et 13% respectivement en glissement annuel.

Graphique 2 : Principaux produits embarqués au 2<sup>ème</sup> trimestre de 2024



Source : CNCC

### 3.2. Produits à l'Import

Au cours du 2<sup>ème</sup> trimestre de l'année 2024, les **combustibles minéraux et les huiles minérales** constituent le principal groupe de produits des importations avec 432 milliers de tonnes importées pour une valeur de 240 mds de FCFA, soit 22% de la valeur globale des entrées au cours de la période. S'en suivent le **riz (7%)**, les **voitures automobiles et leurs parties (5%)**, les **Paquebots, bateaux de croisières, transbordeurs, cargos, péniches (7%)**, les **Voitures automobiles et leurs parties et accessoires (4%)**, les **produits pharmaceutiques (4%)**, le **blé (4%)**, le **poisson congelé (4%)** et la **fonte, fer et acier (3%)**.

Tableau 7 : Principaux produits débarqués au 2<sup>ème</sup> trimestre de 2024

Produits	Avril-Juin 2023			Avril-Juin 2024			Evolution (B)/(A)-1
	Quantité (t)	Valeur Fob (M.FCFA) (A)	Part Valeur	Quantité (t)	Valeur Fob (M.FCFA) (B)	Part Valeur	
Combustibles minéraux et les huiles minérales	416 546	234 105	22%	432 048	240 069	22%	3%
Riz	203 836	55 685	5%	254 208	78 732	7%	41%
Paquebots, bateaux de croisières, transbordeurs, cargos, péniches	3 556	6 941	1%	20 004	71 712	7%	933%
Voitures automobiles et leurs parties et accessoires	25 812	50 731	5%	28 874	47 360	4%	-7%
Produits pharmaceutiques	7 763	41 734	4%	6 862	44 241	4%	6%
Blé	202 429	36 962	4%	270 645	41 533	4%	12%
Poissons congelés	49 913	29 409	3%	60 245	39 993	4%	36%
Fonte, fer et acier	89 710	35 370	3%	98 322	34 855	3%	-1%
Sucres	26 522	9 493	1%	57 191	21 290	2%	124%
Insecticides/fongicides/herbicides	10 497	28 810	3%	10 183	20 913	2%	-27%
Clinkers	708 473	17 894	2%	876 712	19 525	2%	9%
Postes téléphoniques d'usagers ; autres appareils pour l'émission, la transmission ou la réception de la voix	8	176	0%	789	17 470	2%	9851%
Tourteaux de soja	14 578	4 265	0%	58 481	14 875	1%	249%
Malt	25 442	11 616	1%	40 344	14 245	1%	23%
Alumine/corindon/hydroxyde d'aluminium	36 908	9 764	1%	37 433	12 533	1%	28%
Engrais	71 979	21 994	2%	41 833	10 316	1%	-53%
Matériel et équipements pétroliers	4 870	15 890	2%	713	9 967	1%	-37%
Fils, câbles et autres conducteurs isolés pour l'électricité	618	1 348	0%	1 449	9 538	1%	608%
Mélanges de substances odoriférantes	1 680	6 319	1%	2 027	9 256	1%	46%
Gaz de pétrole et autres hydrocarbures gazeux	20 233	8 061	1%	20 141	8 516	1%	6%
Constructions et parties de constructions	5 288	6 706	1%	8 246	8 289	1%	24%
Lait et crème de lait	4 289	8 820	1%	2 808	5 255	0%	-40%
Articles de friperie	20 377	5 576	1%	17 222	4 693	0%	-16%
Carreaux et dalles de pavement ou de revêtement, en céramique	33 135	3 623	0%	22 438	4 638	0%	28%
Autres	578 219	399 973	38%	484 563	289 381	27%	-28%
<b>Total général</b>	<b>2 562 681</b>	<b>1 051 266</b>	<b>100%</b>	<b>2 853 782</b>	<b>1 079 193</b>	<b>100%</b>	<b>3%</b>

Source : CNCC

La suite du document (**Partie B**) présente, sous forme de **Tableaux Statistiques**, les détails sur les cargaisons embarquées et débarquées aux ports de Douala et de Kribi au cours de la période allant d'**Avril à Juin 2024** et pour **le premier semestre de l'année 2024**. Ces tableaux retracent les flux (**tonnage et valeur FOB**) par Pays, par Ports, par Produits. Les statistiques sur le taux de fret moyen d'un conteneur (20 SEC, 20 FRIGO, 40 SEC et 40 FRIGO) à l'import y sont également présentées.

---



## **TABLEAUX**

## 1. Trafic par pays

## 1.1. Trafic sortant par pays

PAYS - AFRIQUE	Avril-Juin 2023		Avril-Juin 2024		Evolution (B)/(A)-1	Janvier-Juin 2023		Janvier-Juin 2024		Evolution (D)/(C)-1
	Quantité (t)	Valeur Fob (M.FCFA) (A)	Quantité (t)	Valeur Fob (M.FCFA) (B)		Quantité (t)	Valeur Fob (M.FCFA) (C)	Quantité (t)	Valeur Fob (M.FCFA) (D)	
Afrique du Sud	497	333 567	571	461 841	38%	1 045	789 887	869	690 905	-13%
Algérie	887	1 054 946	1 139	730 133	-31%	1 626	1 520 245	2 720	2 526 834	66%
Angola	65	83 650	561	361 250	332%	66	85 009	1 450	1 252 416	1373%
Benin	5	2 800	1	2 056	-27%	5	2 800	130	55 756	1891%
Burundi						20	56 627	-	-	-100%
Cap Vert	42	15 669	39	4 553	-71%	42	15 669	84	27 312	74%
Congo - Brazzaville	2 983	2 200 300	1 443	1 705 666	-22%	4 676	4 415 789	3 278	4 474 675	1%
Côte d'Ivoire	271	504 954	2 363	736 786	46%	799	1 029 584	2 879	914 301	-11%
Egypte	162	70 234	402	289 408	312%	491	262 619	1 552	710 925	171%
Gabon	34	732 321	949	848 357	16%	1 089	1 544 115	1 489	2 838 180	84%
Ghana	16	42 610	39	65 112	53%	242	74 308	44	112 154	51%
Guinée	38	64 510	79	224 695	248%	46	72 195	125	249 343	245%
Guinée Bissau						-	-	505	261 176	
Guinée Equatoriale	676	660 118	559	941 352	43%	1 213	1 318 460	816	1 492 153	13%
Ile de la Réunion	500	182 421	464	231 559	27%	720	304 122	974	510 055	68%
Ile Maurice	55	27 801	319	365 612	1215%	228	90 218	410	387 145	329%
Kenya	-	-	5	3 500		20	1 924	5	3 500	82%
Libye	16	7 868	-	-	-100%	16	7 868	-	-	-100%
Madagascar						7	5 300	-	-	-100%
Mali	15	41 702	-	-	-100%	15	41 702	15	34 080	-18%
Maroc	218	151 233	702	986 997	553%	635	535 446	1 568	1 823 398	241%
Mozambique	13	33 611	-	-	-100%	13	33 611	-	-	-100%
Niger	3	9 501	-	-	-100%	6	11 301	-	-	-100%
Nigeria	445	523 207	48	20 954	-96%	452	807 718	163	281 048	-65%
Ouganda	-	-	1	10 804		27	22 002	1	10 804	-51%

PAYS - AFRIQUE	Avril-Juin 2023		Avril-Juin 2024		Evolution (B)/(A)-1	Janvier-Juin 2023		Janvier-Juin 2024		Evolution (D)/(C)-1
	Quantité (t)	Valeur Fob (M.FCFA) (A)	Quantité (t)	Valeur Fob (M.FCFA) (B)		Quantité (t)	Valeur Fob (M.FCFA) (C)	Quantité (t)	Valeur Fob (M.FCFA) (D)	
République Démocratique du Congo	1 039	2 263 401	164	283 986	-87%	1 099	2 420 694	291	1 019 471	-58%
Sao Tomé-et-Principe	5	1 800	-	-	-100%	5	1 800	-	-	-100%
Sénégal	18 187	4 281 621	18 215	3 419 859	-20%	36 598	8 886 283	30 550	6 360 270	-28%
Sierra Leone						-	-	8	4 400	
Soudan						-	-	9	4 250	
Tanzanie	-	-	56	62 918		39	54 282	96	117 200	116%
Togo	45	139 631	11	4 300	-97%	75	197 741	42	47 817	-76%
Tunisie	272	78 075	596	240 244	208%	652	156 758	1 226	432 588	176%
Zambie	17	41 526	-	-	-100%	17	41 526	-	-	-100%
Zimbabwe	-	-	24	16 733		45	27 526	24	16 733	-39%
<b>Total AFRIQUE</b>	<b>26 509</b>	<b>13 549 078</b>	<b>28 751</b>	<b>12 018 674</b>	<b>-11%</b>	<b>52 029</b>	<b>24 835 130</b>	<b>51 323</b>	<b>26 658 891</b>	<b>7%</b>

Source : CNCC

PAYS - AMERIQUE	Avril-Juin 2023		Avril-Juin 2024		Evolution (B)/(A)-1	Janvier-Juin 2023		Janvier-Juin 2024		Evolution (D)/(C)-1
	Quantité (t)	Valeur Fob (M.FCFA) (A)	Quantité (t)	Valeur Fob (M.FCFA) (B)		Quantité (t)	Valeur Fob (M.FCFA) (C)	Quantité (t)	Valeur Fob (M.FCFA) (D)	
Argentine						66	38 265	-	-	-100%
Brésil	1 414	1 531 969	469	1 008 616	-34%	2 725	2 853 557	1 888	2 719 698	-5%
Canada	550	217 251	959	635 391	192%	1 065	388 673	1 779	1 064 187	174%
Chili	-	-	41	39 143		-	-	41	39 143	
Colombie	21	13 055	42	26 925	106%	21	13 055	46	29 025	122%
Curaçao						-	-	62	27 019	
États-Unis d'Amérique	6 893	7 700 939	8 619	13 994 216	82%	13 729	16 255 973	18 332	29 645 517	82%
Honduras	-	-	24	10 814		-	-	24	10 814	
Mexique	99	98 489	416	380 544	286%	968	1 307 400	416	380 544	-71%
République Dominicaine	404	193 822	416	262 759	36%	684	369 143	871	499 334	35%
Uruguay	326	486 508	265	349 304	-28%	1 361	1 847 493	654	827 241	-55%
<b>Total AMERIQUE</b>	<b>9 707</b>	<b>10 242 034</b>	<b>11 251</b>	<b>16 707 712</b>	<b>63%</b>	<b>20 618</b>	<b>23 073 559</b>	<b>24 112</b>	<b>35 242 523</b>	<b>53%</b>

Source : CNCC

PAYS - ASIE	Avril-Juin 2023		Avril-Juin 2024		Evolution (B)/(A)-1	Janvier-Juin 2023		Janvier-Juin 2024		Evolution (D)/(C)-1
	Quantité (t)	Valeur Fob (M.FCFA) (A)	Quantité (t)	Valeur Fob (M.FCFA) (B)		Quantité (t)	Valeur Fob (M.FCFA) (C)	Quantité (t)	Valeur Fob (M.FCFA) (D)	
Arabie Saoudite	1 178	455 952	465	179 878	-61%	2 456	835 397	979	396 337	-53%
Bangladesh	33 216	29 058 260	64 293	47 646 350	64%	76 697	66 775 049	102 364	86 207 295	29%
Chine	136 213	18 730 570	126 553	14 387 278	-23%	261 096	34 392 112	232 138	26 675 593	-22%
Corée du Sud	25	63 027	9	25 267	-60%	25	63 027	112	33 900	-46%
Emirats Arabes Unis	1 223	491 400	3 900	900 007	83%	3 840	1 100 998	7 455	1 623 863	47%
Hong Kong SAR China						-	-	19	27 600	
Inde	4 641	2 061 913	4 689	3 944 994	91%	8 287	3 008 969	8 440	4 734 353	57%
Indonésie	1 482	718 099	2 074	3 979 561	454%	8 172	9 208 350	5 243	11 183 297	21%
Irak						74	25 848	-	-	-100%
Israël						-	-	18	27 107	
Japon	666	253 794	447	159 864	-37%	1 806	782 928	1 019	783 507	0%
Jordanie	-	-	264	138 177		-	-	726	291 919	
Koweït	-	-	111	49 117		82	32 884	223	96 198	193%
Liban	443	177 106	223	101 372	-43%	962	350 592	375	178 737	-49%
Malaisie	5 704	2 300 383	5 122	8 567 533	272%	20 348	17 470 086	17 146	35 278 140	102%
Oman	-	-	79	34 580		-	-	83	47 638	
Pakistan	1 474	1 396 497	1 133	754 839	-46%	1 789	1 491 650	1 289	808 919	-46%
Philippines						-	-	38	5 822	
Qatar	161	73 627	15	14 312	-81%	201	107 286	15	14 312	-87%
Sri Lanka	-	-	12	4 822		-	-	12	4 822	
Taïwan	3 326	580 357	3 104	457 510	-21%	6 830	1 577 566	6 962	1 150 391	-27%
Thaïlande	20	32 413	1 081	272 632	741%	735	176 857	1 308	341 478	93%
Vietnam du Nord	66 158	7 852 803	73 430	7 224 224	-8%	145 196	14 839 605	129 168	11 416 249	-23%
Vietnam du Sud	1 301	271 115	2 050	1 166 252	330%	3 865	985 099	3 964	1 453 982	48%
<b>Total ASIE</b>	<b>257 232</b>	<b>64 517 316</b>	<b>289 054</b>	<b>90 008 570</b>	<b>40%</b>	<b>542 459</b>	<b>153 224 304</b>	<b>519 098</b>	<b>182 781 459</b>	<b>19%</b>

Source : CNCC

PAYS - EUROPE	Avril-Juin 2023		Avril-Juin 2024		Evolution (B)/(A)-1	Janvier-Juin 2023		Janvier-Juin 2024		Evolution (D)/(C)-1
	Quantité (t)	Valeur Fob (M.FCFA) (A)	Quantité (t)	Valeur Fob (M.FCFA) (B)		Quantité (t)	Valeur Fob (M.FCFA) (C)	Quantité (t)	Valeur Fob (M.FCFA) (D)	
Albanie	17	13 473	93	51 152	280%	209	213 355	93	51 152	-76%
Allemagne	4 774	7 782 286	6 082	11 253 210	45%	12 790	21 254 719	13 486	27 885 555	31%
Autriche	287	230 521	-	-	-100%	348	278 207	-	-	-100%
Belgique	66 096	21 846 888	67 547	31 946 228	46%	119 979	42 902 535	118 229	61 412 343	43%
Chypre	26	14 258	124	68 735	382%	123	68 293	198	125 788	84%
Croatie	46	37 924	23	15 459	-59%	46	37 924	47	30 905	-19%
Danemark	134	34 730	5 405	948 241	2630%	190	69 071	12 167	2 236 914	3139%
Espagne	12 444	7 449 863	12 014	10 419 859	40%	27 078	20 537 201	27 856	27 170 120	32%
Estonie	-	-	38	38 170		791	906 699	501	1 097 601	21%
Finlande	-	-	104	97 858		-	-	414	377 346	
France	22 726	20 797 340	27 392	22 375 115	8%	41 329	41 364 156	49 235	45 734 534	11%
Grèce	1 456	559 782	1 534	736 399	32%	2 451	1 061 541	3 127	1 499 178	41%
Hongrie	-	-	19	2 730		-	-	19	2 730	
Irlande	1 363	749 297	1 458	468 317	-37%	3 492	1 658 561	3 583	1 348 187	-19%
Italie	14 823	12 787 948	17 484	9 971 653	-22%	31 197	25 186 173	34 462	21 900 965	-13%
Lettonie	-	-	46	36 422		-	-	92	69 420	
Lituanie	336	219 688	389	555 373	153%	602	380 146	522	657 837	73%
Malte	-	-	26	14 160		21	11 656	26	14 160	21%
Pays-Bas	9 903	9 366 277	7 674	29 973 451	220%	61 184	81 463 424	83 305	220 268 869	170%
Pologne	543	377 579	901	1 289 117	241%	720	487 177	1 801	3 356 054	589%
Portugal	3 050	1 902 309	1 540	1 048 721	-45%	4 886	2 436 193	3 682	3 122 882	28%
République tchèque	-	-	7	301 390		15	15 000	11	395 574	2537%
Roumanie	89	53 359	160	93 791	76%	373	260 032	617	423 187	63%
Royaume-Uni	12 820	3 351 760	16 539	3 575 610	7%	20 064	7 298 820	24 950	7 182 802	-2%
Slovénie	163	99 611	37	71 918	-28%	163	99 611	301	279 999	181%
Suisse	37	4 500	-	-	-100%	639	911 018	83	17 978	-98%
Turquie	17 798	10 486 503	12 274	12 045 164	15%	36 035	26 406 702	24 466	26 371 521	0%
<b>Total EUROPE</b>	<b>168 930</b>	<b>98 165 898</b>	<b>178 910</b>	<b>137 398 244</b>	<b>40%</b>	<b>364 727</b>	<b>275 308 217</b>	<b>403 273</b>	<b>453 033 601</b>	<b>65%</b>

Source : CNCC

PAYS - OCEANIE	Avril-Juin 2023		Avril-Juin 2024		Evolution (B)/(A)-1	Janvier-Juin 2023		Janvier-Juin 2024		Evolution (D)/(C)-1
	Quantité (t)	Valeur Fob (M.FCFA) (A)	Quantité (t)	Valeur Fob (M.FCFA) (B)		Quantité (t)	Valeur Fob (M.FCFA) (C)	Quantité (t)	Valeur Fob (M.FCFA) (D)	
Australie	-	-	51	93 240		46	49 062	51	93 240	90%
<b>Total OCEANIE</b>	<b>-</b>	<b>-</b>	<b>51</b>	<b>93 240</b>		<b>46</b>	<b>49 062</b>	<b>51</b>	<b>93 240</b>	<b>90%</b>

Source : CNCC

## 1.2. Trafic entrant par pays

PAYS - AFRIQUE	Avril-Juin 2023		Avril-Juin 2024		Evolution (B)/(A)-1	Janvier-Juin 2023		Janvier-Juin 2024		Evolution (D)/(C)-1
	Quantité (t)	Valeur Fob (M.FCFA) (A)	Quantité (t)	Valeur Fob (M.FCFA) (B)		Quantité (t)	Valeur Fob (M.FCFA) (C)	Quantité (t)	Valeur Fob (M.FCFA) (D)	
Afrique du Sud	26 860	11 993	22 163	8 581	-28%	37 663	20 581	49 346	11 647	-43%
Algérie	57 164	1 600	468	72	-96%	198 349	5 513	781	256	-95%
Angola	288	116	5 001	1 543	1226%	3 322	1 954	7 814	2 608	33%
Benin	85	43	35	26	-39%	91	46	82	66	42%
Congo - Brazzaville	117	288	83 162	3 794	1218%	6 715	2 877	112 935	5 246	82%
Côte d'Ivoire	22 250	14 501	30 642	17 020	17%	31 763	21 466	36 507	20 273	-6%
Djibouti	5	5	2	2	-54%	23	28	10	6	-77%
Egypte	232 001	7 305	213 099	7 416	2%	491 684	19 445	346 685	14 463	-26%
Gabon	17 022	14 570	3 241	3 389	-77%	32 003	24 858	4 742	4 611	-81%
Ghana	7 813	3 560	8 161	2 990	-16%	16 831	7 710	27 958	11 127	44%
Guinée	13 132	3 416	37 378	9 515	179%	50 406	13 076	37 398	9 517	-27%
Guinée Equatoriale	8	28	2	1	-96%	6 286	2 412	84	400	-83%
Ile de la Réunion	2	-	-	-	-	2	-	-	-	-
Ile Maurice	7	4	287	104	2478%	7	4	441	284	6946%
Kenya	10	18	11	49	179%	44	63	22	57	-8%
Liberia	16 578	11 883	42	24	-100%	26 051	18 747	3 555	2 195	-88%
Madagascar	-	-	6	3	-	-	-	6	3	-
Maroc	88 723	6 253	67 621	7 721	23%	166 143	20 263	75 237	14 940	-26%
Mauritanie	5 114	3 394	13 522	9 777	188%	33 025	17 961	32 935	23 357	30%
Mozambique	492	68	-	-	-100%	492	68	6	3	-96%
Namibie	21 454	372	24 875	3 903	949%	45 999	784	24 895	3 966	406%
Nigeria	65 679	17 645	177 308	6 987	-60%	79 627	23 633	323 018	11 835	-50%
République Démocratique du Congo	6	5	-	-	-100%	11	15	-	-	-100%
Sao Tomé-et-Principe	-	-	-	-	-	325	202	-	-	-100%
Sénégal	6 057	3 790	5 709	3 864	2%	15 574	10 144	10 206	6 986	-31%
Sierra Leone	-	-	6	9	-	50	11	1 766	905	8068%
Soudan	-	-	20	2	-	-	-	20	2	-
Tanzanie	-	-	140	78	-	-	-	277	171	-
Togo	365 179	212 000	245 072	127 659	-40%	668 668	427 790	417 820	218 420	-49%
Tunisie	20 709	2 674	32 017	2 960	11%	50 911	5 653	62 080	5 396	-5%
<b>Total AFRIQUE</b>	<b>966 756</b>	<b>315 531</b>	<b>969 989</b>	<b>217 491</b>	<b>-31%</b>	<b>1 962 067</b>	<b>645 304</b>	<b>1 576 627</b>	<b>368 741</b>	<b>-43%</b>

Source : CNCC

PAYS - AMERIQUE	Avril-Juin 2023		Avril-Juin 2024		Evolution (B)/(A)-1	Janvier-Juin 2023		Janvier-Juin 2024		Evolution (D)/(C)-1
	Quantité (t)	Valeur Fob (M.FCFA) (A)	Quantité (t)	Valeur Fob (M.FCFA) (B)		Quantité (t)	Valeur Fob (M.FCFA) (C)	Quantité (t)	Valeur Fob (M.FCFA) (D)	
Antigue et Barbude	2 922	9 682	-	-	-100%	2 922	9 682	-	-	-100%
Argentine	25 834	6 296	88 122	19 775	214%	56 405	16 959	112 644	26 157	54%
Brésil	46 458	10 624	73 230	20 287	91%	103 717	27 559	171 391	40 640	47%
Canada	30 510	10 010	20 458	5 455	-46%	54 836	18 659	68 889	17 193	-8%
Chili	4 633	2 690	7 758	3 916	46%	12 672	7 699	17 761	9 949	29%
Colombie	268	188	123	92	-51%	304	236	158	118	-50%
Costa Rica	14	36	-	-	-100%	60	161	15	31	-81%
États-Unis d'Amérique	21 374	16 613	11 439	14 138	-15%	45 127	39 419	40 213	33 667	-15%
Guatemala	43	109	-	-	-100%	43	109	21	53	-51%
Guyane	3	-	-	-		3	-	-	-	
Jamaïque	-	-	12	2 980		-	-	12	2 980	
Mexique	660	1 511	491	1 633	8%	818	1 787	1 161	4 018	125%
Nicaragua						24	7	25	7	0%
Panama						5	36	3	26	-27%
Pérou	4 570	2 934	-	-	-100%	19 119	13 285	1 637	922	-93%
Saint-Vincent-et-les- Grenadines	-	-	5 440	33 782		-	-	6 967	34 754	
Uruguay	331	502	537	609	21%	4 282	4 002	1 844	1 520	-62%
<b>Total AMERIQUE</b>	<b>137 620</b>	<b>61 195</b>	<b>207 608</b>	<b>102 666</b>	<b>68%</b>	<b>300 338</b>	<b>139 600</b>	<b>422 741</b>	<b>172 036</b>	<b>23%</b>

Source : CNCC

PAYS - OCEANIE	Avril-Juin 2023		Avril-Juin 2024		Evolution (B)/(A)-1	Janvier-Juin 2023		Janvier-Juin 2024		Evolution (D)/(C)-1
	Quantité (t)	Valeur Fob (M.FCFA) (A)	Quantité (t)	Valeur Fob (M.FCFA) (B)		Quantité (t)	Valeur Fob (M.FCFA) (C)	Quantité (t)	Valeur Fob (M.FCFA) (D)	
Australie	226	59	118	28	-52%	276	124	5 716	84 531	67965%
Nouvelle-Zélande	6 529	6 405	11 751	9 650	51%	15 063	13 372	14 560	12 531	-6%
Vanuatu	-	-	2 301	16 509		-	-	2 301	16 509	
<b>Total OCEANIE</b>	<b>6 755</b>	<b>6 464</b>	<b>14 170</b>	<b>26 187</b>	<b>305%</b>	<b>15 339</b>	<b>13 497</b>	<b>22 577</b>	<b>113 571</b>	<b>741%</b>

Source : CNCC

PAYS - ASIE	Avril-Juin 2023		Avril-Juin 2024		Evolution (B)/(A)-1	Janvier-Juin 2023		Janvier-Juin 2024		Evolution (D)/(C)-1
	Quantité (t)	Valeur Fob (M.FCFA) (A)	Quantité (t)	Valeur Fob (M.FCFA) (B)		Quantité (t)	Valeur Fob (M.FCFA) (C)	Quantité (t)	Valeur Fob (M.FCFA) (D)	
Arabie Saoudite	123 868	4 498	29 588	1 619	-64%	187 447	7 993	90 858	4 003	-50%
Bahreïn	459	148	302	153	3%	483	152	595	286	88%
Bangladesh	532	237	493	209	-12%	1 086	623	996	513	-18%
Cambodge						10	5	-	-	-100%
Chine	313 715	178 446	438 218	181 767	2%	552 586	360 362	691 360	340 247	-6%
Corée du Sud	4 730	3 449	6 452	4 055	18%	8 517	6 682	35 101	8 773	31%
Emirats Arabes Unis	20 308	11 912	148 873	15 986	34%	40 291	25 013	325 805	36 817	47%
Hong Kong SAR China	291	578	42	34	-94%	442	636	118	61	-90%
Inde	184 157	70 190	118 472	72 103	3%	384 818	147 211	232 225	134 952	-8%
Indonésie	31 075	12 778	45 510	16 813	32%	69 270	27 916	71 321	25 539	-9%
Israël	69	54	138	47	-13%	796	2 082	165	50	-98%
Japon	3 875	4 165	3 819	3 633	-13%	6 512	6 891	7 407	6 632	-4%
Jordanie	757	495	646	378	-24%	1 865	1 473	913	548	-63%
Koweït	121	72	671	426	495%	290	185	941	586	216%
Liban	829	1 174	670	2 161	84%	1 593	1 948	1 069	3 253	67%
Malaisie	6 613	4 631	12 551	5 895	27%	12 300	8 967	44 082	18 681	108%
Myanmar	-	-	16 117	2 934		-	-	41 192	11 988	
Oman	793	584	4 110	2 986	411%	7 144	6 101	11 479	8 338	37%
Pakistan	27 947	2 072	48 696	10 445	404%	28 822	2 543	194 392	50 324	1879%
Philippines	967	640	-	-	-100%	4 651	3 380	522	293	-91%
Qatar	22 007	8 788	1 308	869	-90%	52 242	21 637	3 613	2 255	-90%
Singapour	7 671	7 396	4 583	4 950	-33%	8 570	9 203	8 270	9 762	6%
Sri Lanka	70	63	33	38	-41%	185	207	67	179	-13%
Syrie						-	-	12	4	
Taiwan	647	904	406	457	-49%	1 373	1 858	913	965	-48%
Thaïlande	52 322	17 524	67 121	18 093	3%	135 318	43 342	90 980	31 043	-28%
Vietnam du Nord	5 190	2 613	6 812	2 722	4%	8 231	4 270	7 290	3 038	-29%
Vietnam du Sud	2 709	1 168	6 014	11 981	926%	6 251	2 680	9 621	14 326	435%
Yémen du Sud	28	20	-	-	-100%	701	11 016	-	-	-100%
<b>Total ASIE</b>	<b>811 751</b>	<b>334 598</b>	<b>961 645</b>	<b>360 752</b>	<b>8%</b>	<b>1 521 795</b>	<b>704 375</b>	<b>1 871 308</b>	<b>713 456</b>	<b>1%</b>

Source : CNCC

PAYS - EUROPE	Avril-Juin 2023		Avril-Juin 2024		Evolution (B)/(A)-1	Janvier-Juin 2023		Janvier-Juin 2024		Evolution (D)/(C)-1
	Quantité (t)	Valeur Fob (M.FCFA) (A)	Quantité (t)	Valeur Fob (M.FCFA) (B)		Quantité (t)	Valeur Fob (M.FCFA) (C)	Quantité (t)	Valeur Fob (M.FCFA) (D)	
Allemagne	80 915	23 407	26 867	17 623	-25%	136 494	43 650	55 136	44 086	1%
Belgique	91 231	110 182	183 932	149 959	36%	146 314	188 598	279 801	236 361	25%
Bulgarie	75	69	1 519	279	306%	188	141	1 672	317	125%
Chypre	133	33	37	7	-78%	279	74	545	37	-49%
Croatie	2 518	1 328	17	60	-96%	3 324	1 919	250	103	-95%
Danemark	515	783	363	369	-53%	1 120	1 756	710	663	-62%
Espagne	161 347	19 824	96 382	18 475	-7%	302 983	39 572	163 037	30 392	-23%
Estonie	5	3	-	-	-100%	46 653	9 220	-	-	-100%
Finlande	17 001	4 987	12 114	3 264	-35%	32 805	10 548	36 257	10 267	-3%
France	83 606	87 226	130 609	89 427	3%	203 424	166 296	220 411	152 063	-9%
Géorgie						157	122	-	-	-100%
Grèce	387	309	1 725	2 649	757%	1 219	755	2 704	4 160	451%
Hongrie	-	-	8	23		-	-	8	23	
Îles Féroé	10 693	3 401	7 985	2 092	-38%	10 693	3 401	7 985	2 092	-38%
Irlande	13 388	6 112	854	3 864	-37%	14 691	8 216	1 634	7 706	-6%
Italie	14 975	14 890	12 420	13 811	-7%	27 292	33 418	24 826	28 125	-16%
Lettonie	62	66	16 028	2 940	4339%	10 046	2 313	52 878	8 570	271%
Lituanie	2 134	1 130	360	437	-61%	23 638	5 859	39 292	7 375	26%
Malte	51	36	73	155	328%	149	238	228	445	87%
Martinique	19	127	3	8	-94%	19	127	13	14	-89%
Monténégro	25	243	25	221	-9%	38	364	25	221	-39%
Norvège	11 279	4 731	382	670	-86%	14 075	6 086	642	1 241	-80%
Pays-Bas	15 547	5 834	9 046	8 979	54%	24 848	10 726	19 770	14 554	36%
Pologne	66 429	14 316	145 270	25 332	77%	71 418	17 641	177 068	32 530	84%
Portugal	2 934	2 439	3 545	3 276	34%	6 256	4 950	7 472	6 213	26%
Roumanie	572	369	3 410	1 488	304%	1 048	633	3 540	1 583	150%
Royaume-Uni	4 651	5 397	7 460	4 853	-10%	14 595	46 665	16 889	11 799	-75%
Russie	29 590	8 523	13 125	3 530	-59%	56 717	15 585	120 698	23 347	50%
Slovaquie	21	6	-	-	-100%	21	6	-	-	-100%
Slovénie	347	119	562	696	483%	503	189	789	839	345%
Suède	631	350	1 371	905	158%	2 067	1 389	3 880	2 119	53%
Turquie	28 718	17 237	24 877	16 704	-3%	89 210	36 396	68 835	44 657	23%
<b>Total EUROPE</b>	<b>639 799</b>	<b>333 479</b>	<b>700 370</b>	<b>372 097</b>	<b>12%</b>	<b>1 242 284</b>	<b>656 850</b>	<b>1 306 996</b>	<b>671 904</b>	<b>2%</b>

Source : CNCC

## 2. Tonnage par Port

PAYS - Afrique	Ports	Avril-Juin 2023		Avril-Juin 2024		Jan-Juin 2023		Jan-Juin 2024	
		Export	Import	Export	Import	Export	Import	Export	Import
Afrique du Sud	Cape Town	192	2 712	113	2 326	334	5 418	325	4 300
	Coega		3 023		275		3 043		299
	Durban	264	21 115	450	19 469	649	29 191	533	44 643
	Johannesburg	-		8		20		11	
	Port Elizabeth	41	10	-	93	41	10	-	104
Algérie	Alger	844	544	673	11	1 527	3 024	2 253	147
	Annaba						51 413		-
	Béjaïa	43		466		43		466	
	Djen Djen		56 350		-		86 412		152
	Ghazaouet					55		-	
	Oran		270		457		57 500		482
Angola	Haute mer Angola		288		-		3 278		2 732
	Luanda	65	-	561	5 001	66	44	1 450	5 082
Benin	Cotonou	5	85	1	35	5	91	130	82
Burundi	Bujumbura					20		-	
Cap Vert	Mindelo	42		19		42		65	
	Praia	-		19		-		19	
Congo - Brazzaville	Pointe Noire	2 983	117	1 443	83 162	4 676	139	3 278	112 935
	Thunder Bay						6 576		-
Côte d'Ivoire	Abidjan	271	13 250	2 363	30 642	799	22 764	2 879	36 507
	San-Pédro		9 000		-		9 000		-
Djibouti	Djibouti		5		2		23		10
Egypte	Alexandrie	162	3 063	360	6 714	473	7 471	1 478	12 693
	Damiette	-	628	16	297	18	1 564	48	875
	El Arish						-		17 000
	El Qahira	-		26		-		26	
	El-Dekheila		57 130		86 856		57 149		143 606
	Port-Saïd		171 147		119 042		425 467		172 317
	Sokhna		33		190		33		194
Gabon	Libreville	4	438	949	3 061	928	910	1 312	3 866
	Owendo		13 849		0		28 358		0
	Port Gentil	31	2 735	0	180	161	2 735	177	876
Ghana	Accra					24		-	
	Takoradi	-	745	14	2 391	201	745	14	3 314
	Tema	16	7 068	25	5 770	16	16 085	30	24 643
Guinée	Conakry	38	13 132	79	37 378	46	50 406	125	37 398
Guinée Bissau	Bissau					-		505	
Guinée Equatoriale	Bata	71		386		457	-	465	25
	Luba	-	8	43	2	-	377	43	59
	Malabo	605		130		757	5 909	308	-
Ile de la Réunion	Longoni	60		22		60		185	
	Pointe des Galets	366	2	104	-	586	2	406	-
	Port Reunion	74		338		74		383	
Ile Maurice	Port-Louis	55	7	319	287	228	7	410	441
Kenya	Mombasa	-	10	5	11	20	44	5	22
Liberia	Buchanan		2 503		-		5 004		-
	Greenville		13 023		-		17 519		-
	Monrovia		1 051		42		3 528		3 555
Libye	Benghazi	16		-		16		-	
Madagascar	Antananarivo					5		-	
	Tamatave		-		6	2	-	-	6
Mali	Bamako	15		-		15		15	
Maroc	Agadir	83	30 525	149	33 225	308	92 555	149	38 180
	Casablanca	135	1 377	553	3 031	328	3 998	1 370	5 647
	Haute mer maroc						120		-
	Jorf Lasfar		56 579		4 400		68 679		4 400
	Safi		-		26 950		-		26 950

PAYS - Afrique	Ports	Avril-Juin 2023		Avril-Juin 2024		Jan-Juin 2023		Jan-Juin 2024	
		Export	Import	Export	Import	Export	Import	Export	Import
	Tanger Med		138		15	-	427	18	54
	Tanger Ville		104		-	-	365	30	6
Mauritanie	Haute mer Mauritanie		2 057		7 425		3 509		19 439
	Nouadhibou		2 684		5 869		27 774		13 210
	Nouakchott		373		228		1 742		286
Mozambique	Beira	13		-		13		-	
	Maputo		492		-		492		6
Namibie	Haute mer Namibie		-		2		-		2
	Walvis Bay		21 454		24 873		45 999		24 894
Niger	Niamey	3		-		6		-	
Nigeria	Apapa	418	57 860	-	176 978	425	60 101	101	322 513
	Lagos	20	3 436	-	33	20	13 936	-	96
	Onne		129		-	-	146	2	-
	Port Harcourt	7	3 356	-	-	7	4 175	11	-
	Tincan Island	-	898	48	297	-	1 269	48	408
Ouganda	Port Bell	-		1		27		1	
République Démocratique du Congo	Banana		6		-		6		-
	Goma	-		6		-		32	
	Kinshasa	1 000		87		1 057		87	
	Lubumbashi							12	
	Matadi	39		71		42	5	160	-
Sao Tomé-et-Principe	Sao Tome	5		-		5	325	-	-
Sénégal	Dakar	18 187	6 057	18 215	5 709	36 579	15 574	30 550	10 206
	Thiès					19		-	
Sierra Leone	Freetown		-		6	-	50	8	1 766
Soudan	Port-Soudan		-		20	-	-	9	20
Tanzanie	Dar es Salaam	-	-	56	140	39	-	96	277
Togo	Lome	45	365 179	11	245 072	75	668 668	42	417 820
Tunisie	Bizerte		238		-		1 242		-
	Radès		581		228		939		322
	Sfax	272	12 022	461	18 555	652	28 879	1 010	39 219
	Sousse						-		137
	Tunis	-	7 868	136	13 234	-	19 851	216	22 402
Zambie	Lusaka	17		-		17		-	
Zimbabwe	Victoria	-		24		45		24	

Source : CNCC

AFRIQUE

PAYS - Océanie	Ports	Avril-Juin 2023		Avril-Juin 2024		Jan-Juin 2023		Jan-Juin 2024	
		Export	Import	Export	Import	Export	Import	Export	Import
Australie	Adelaïde						-		5 483
	Brisbane						11		-
	Fremantle						19		45
	Melbourne		78		56		78		80
	Newcastle					25		-	
	Sydney	-	148	51	62	20	168	51	108
Nouvelle-Zélande	Auckland		115		-		687		-
	Lyttelton		3 815		5 389		6 361		6 341
	Nelson		365		-		4 355		87
	Port Chalmers		1 747		6 117		1 911		7 732

Source : CNCC

PAYS - Amérique	Ports	Avril-Juin 2023		Avril-Juin 2024		Jan-Juin 2023		Jan-Juin 2024	
		Export	Import	Export	Import	Export	Import	Export	Import
Antigue et Barbude	St. Johns		2 922		-		2 922		-
Argentine	Buenos Aires		301		2 128	66	1 602	-	4 257
	Lima		-		7 578		-		7 578
	Mar del Plata		-		58		1 067		58
	Rosario		233		24 228		280		24 622
	San Lorenzo		25 300		54 129		53 277		76 129
	Zárate						179		-
Brésil	Areia Branca		24 700		24 900		49 600		49 100
	Itapoá		514		27		1 247		54
	Maceio						-		20 000
	Natal						192		-
	Navegantes		83		20	61	930	-	24
	Paranaguá		89		126		2 192		1 125
	Rio de Janeiro		-		4	21	-	-	31
	Rio Grande		84		286	-	597	127	448
	Salvador	546		344		1 011		810	
	San Juan	23		-		23		-	
	Santos	844	19 662	125	46 342	1 608	45 466	927	72 723
	Suape		1 083		935		3 250		935
	Terminal Termisa						-		24 000
Vitoria		244		588	-	244	25	2 950	
Canada	Baie - Comeau		-		8 000		-		8 000
	Corner Brook		294		-		596		-
	Halifax					5	14	-	106
	Montréal	424	1 970	462	2 446	892	3 353	819	5 033
	Québec	-	18 787	21	10 000	-	28 787	21	37 500
	Saint John		9 460		-		22 018		18 150
	Toronto	126		476		168		939	
	Vancouver		-		11		69		99
Chili	Coquimbo		-		54		-		54
	Coronel		2 020		394		2 161		394
	Haute mer Chili		-		5 302		2 363		15 172
	Iquique						217		133
	Lirquen		-		168		-		168
	San Antonio	-	4	41	-	-	4	41	-
	San Vicente		2 610		1 840		7 929		1 840
Colombie	Barranquilla	21		-		21		-	
	Carthagène COL	-	72	42	123	-	108	46	158
	Santa Marta		196		-		196		-
Costa Rica	Moin		14		-		57		15
	Puerto Limón						3		-
Curaçao	Willemstad					-		62	
États-Unis d'Amérique	Baltimore	345	1 267	454	769	1 401	2 092	1 515	2 398
	Boston	279	10	-	-	298	28	-	-
	Chalmette						8 400		8 411
	Charleston	206	245	151	296	346	447	170	443
	Elizabeth		-		5		-		5

PAYS - Amérique	Ports	Avril-Juin 2023		Avril-Juin 2024		Jan-Juin 2023		Jan-Juin 2024	
		Export	Import	Export	Import	Export	Import	Export	Import
	Everglades	200		-		200		-	
	Freeport		149		106		370		257
	Gramercy		8 400		-		8 400		-
	Hopewell						6 000		-
	Houston	147	3 350	144	3 491	253	6 877	214	7 420
	Jacksonville		3		38		19		38
	Lake Charles		3 710		3 494		3 710		3 494
	Long Beach		20		341		72		373
	Los Angeles	62	110	24	73	123	178	127	127
	Miami	551	54	282	40	959	92	647	49
	Mobile	248		306		352	-	814	674
	New York	1 928	1 310	3 012	758	3 859	2 643	5 860	1 344
	Newark	1 216	461	1 444	481	2 169	798	3 577	846
	Norfolk	411	369	1 987	400	729	722	3 418	1 148
	Nouvelle-Orléans	-	-	505	113	-	65	890	167
	Oakland		123		82		218		194
	Philadelphie	73		20		683		122	
	Providence		1		-		4		3
	Savannah	603	1 939	211	940	1 552	3 982	829	1 869
	Seattle	348	101	77	11	413	459	105	779
	Stafford	4		-		4		-	
	Texas City	28		-		28	-	14	10 172
	Washington					55		27	
	Wilmington	246	-	-	2	306	-	-	2
Guatemala	Santo Tomás de Castilla		43		-		43		21
Guyane	Dégrad des Cannes		3		-		3		-
Honduras	Puerto Cortés	-		24		-		24	
Jamaïque	Rocky Point		-		12		-		12
Mexique	Altamira		602		473		632		1 089
	Ensenada	76	29	25	-	76	29	25	29
	Vera cruz	22	29	391	18	891	157	391	43
Nicaragua	Corinto						24		25
Panama	Cristobal						5		-
	Rodman						-		3
Pérou	Callao		4 570		-		4 570		4
	Haute mer Pérou						14 549		1 633
République Dominicaine	Caucedo	404		416		684		871	
Saint Vincent et-les Grenadines	Kingstown		-		5 440		-		6 967
Uruguay	Montevideo	326	331	265	537	1 361	4 282	654	1 844

Source : CNCC

PAYS - Asie	Ports	Avril-Juin 2023		Avril-Juin 2024		Jan-Juin 2023		Jan-Juin 2024	
		Export	Import	Export	Import	Export	Import	Export	Import
Arabie Saoudite	Ad Dammam		108		603		495		1 037
	Al Jubail		812		139		1 700		688
	Dammam	218	27	149	28 000	398	52	278	28 151
	Jeddah	809	805	316	821	1 666	2 123	702	1 470
	King Abdullah Port	150	122	-	25	393	183 078	-	102
	Yanbu						-		59 410
Bahreïn	Bahreïn		459		38		483		331
	Khalifa bin Salman		-		264		-		264
Bangladesh	Chattogram		432		259		785		761
	Chittagong	33 216	100	64 293	234	76 697	301	102 364	235
Cambodge	Sihanoukville						10		-
Chine	Bayuquan		24 050		-		24 050		-
	Beijiao		31		48		184		52
	Caofeidian		-		93		3 010		20 093
	Changsha		20		-		20		-
	Changzhou		422		2 975		1 376		8 014
	Chongqing		232		283		433		510
	Dafeng		37		-		50		23
	Dalian	15	2 669	-	4 845	15	9 855	13	7 166
	Dongguan		-		7 025		-		7 025
	Foshan		-		19		-		19
	Fuqing		87		-		1 192		524
	Fuzhou		7 786		2 906		13 533		6 812
	Gāolán		55		1 066		182		1 193
	Gaoming		1 695		907		2 963		2 979
	Gaosha		168		141		262		452
	Gaoyao		811		-		811		28
	Guangzhou		29		18		178		46
	Haikou		433		189		1 153		354
	Haute mer de Chine		3 000		-		3 000		-
	Hefei		8		-	9	8	-	8
	Huangpu	28	409	-	426	70	843	14	1 072
	Jiangmen		1 391		2 030		2 418		3 302
	Jiangyin		853		-		1 573		448
	Jingjiang	344		-		899		-	
	Jiujiang		1 634		1 166		6 807		4 083
	Lanbei		21 380		-		21 380		-
	Lianyungang		8 232		14 965		9 996		22 420
Longkou		1 520		-		1 520		-	
Mawei		-		24		308		87	
Nanchang		55		6		55		87	
Nanjing		1 112		51 251	102	1 812	-	52 796	

PAYS - Asie	Ports	Avril-Juin 2023		Avril-Juin 2024		Jan-Juin 2023		Jan-Juin 2024	
		Export	Import	Export	Import	Export	Import	Export	Import
	Nansha	7 105	47 390	6 606	54 519	9 922	82 525	11 606	99 906
	Nantong		24		118 177		76		118 232
	Ningbo	1 199	38 679	802	39 284	1 548	67 331	1 772	73 235
	Qingdao	1 807	40 781	757	39 171	2 389	74 332	2 200	74 474
	Qinhuangdao		-		216		55		272
	Qinzhou		983		350		1 651		1 592
	Rongqi		11		-		11		-
	Sanbu						281		-
	Sanrong		3 630		222		6 709		583
	Sanshui		470		-		763		216
	Shandong	46		-		46		-	
	Shanghai	3 411	35 116	5 095	19 054	9 599	55 793	8 456	44 802
	Shantou		661		846		1 184		1 363
	Shekou		6 128		4 131		12 309		8 957
	Shenzhen		11		-		67		4
	Shunde		24		30		86		151
	Taicang		-		48		-		79
	Taishan						139		-
	Taizhou		39		105		51		134
	Tianji Xingang	87	7 087	27	5 255	194	12 228	448	12 773
	Tianjin	219	20 918	617	27 473	219	67 948	637	48 735
	Waihai		54		8		92		31
	Weihai		27		56		189		166
	Wenzhou		326		447		825		690
	Wu Chong Kou		155		-		155		-
	Wuhan		3 476		4 369		3 581		4 600
	Wuhu		60		754		543		1 055
	Wuzhou		-		28		134		100
	Xiamen	1 010	8 267	706	7 677	1 632	15 672	1 652	14 978
	Xiaolan		78		115		209		187
	Xingang	-	14 311	103	14 988	-	26 350	146	28 364
	Yangpu		59		381		146		520
	Yangzhou		1 207		46		1 272		825
	Yantian	664	1 626	257	1 334	769	3 856	770	2 264
	Yi Chang		27		25		79		84
	Yueyang						-		30
	Yunfu		30		56		58		56
	Zha Pu		21		52		21		64
	Zhangjiagang	120 278	3 150	111 246	7 403	233 683	5 235	204 086	9 019
	Zhanjiang	-	489	337	28	-	587	337	49
	Zhaoqing		-		971		499		2 339
	Zhenjiang		70		-		210		359
	Zhongshan		70		84		203		239

PAYS - Asie	Ports	Avril-Juin 2023		Avril-Juin 2024		Jan-Juin 2023		Jan-Juin 2024	
		Export	Import	Export	Import	Export	Import	Export	Import
	Zhuhai		142		133		163		242
Corée du Sud	Busan	25	3 366	9	4 813	25	6 282	112	9 613
	Gwangyang		44		166		59		279
	Incheon		1 250		928		2 106		24 182
	Kwangyang		70		497		70		594
	PyeongTaek		-		48		-		434
Emirats Arabes Unis	Abu Al Bukhoosh		-		40		-		78
	Abu Dhabi		51		53		124		174
	Ajman						-		140
	Dubai	191	65	85	35	301	163	744	123
	Fujairah		-		3 083		-		3 083
	Jebel Ali	1 032	19 997	3 814	23 359	3 539	39 540	6 710	52 920
	Jebel Dhanna		23		-		23		-
	Mina Saqr		-		122 304		-		269 271
	Ras Al Khaimah		171		-		429		15
Sharjah						12		-	
Hong Kong SAR China	Hong Kong		291		42	-	442	19	118
Inde	Bangalore						-	97	
	Chennai		177		683		449		1 299
	Cochin		-		81		42		108
	Ennore	80	2 201	39	1 937	335	3 717	66	3 528
	Haldia		54		529		162		1 087
	Hazira		1 342		1 887		3 809		4 672
	Kakinada		75 035		54 179		150 848		63 709
	Kandla		64 878		26 073		111 697		90 774
	Kattupalli		-		46		-		51
	Kolkata	28	401	56	289	55	461	56	1 683
	Krishnapatnam		28		-		28		-
	Ludhiana		-		2 023		-		2 023
	Madras	330			-		330		424
	Mangalore	290	18		18	721	92	95	18
	Mumbai		9		-		27		-
	Mundra	212	23 933	879	14 460	230	44 438	982	25 889
	New Delhi						146		20
	New Mangalore		18	130			17 185	207	
	Nhava Sheva	1 206	13 739	120	14 363	1 687	41 387	616	27 139
	Pipavav		904		3 137		7 311		7 549
Tuticorin	2 495	273	1 402	249	4 782	553	3 815	766	
Visakhapatnam		1 147	41	540		2 611	41	2 934	
Indonesie	Amamapare		1 713		-		1 713		-
	Batam		51		559		51		559
	Belawan		586		51		1 612		822
	Jakarta	1 423	338	1 626	319	6 248	639	4 103	1 059

PAYS - Asie	Ports	Avril-Juin 2023		Avril-Juin 2024		Jan-Juin 2023		Jan-Juin 2024	
		Export	Import	Export	Import	Export	Import	Export	Import
PAYS - Asie	Jambi, Sumatra		-		23		-		23
	Perawang		454		124		1 398		574
	Pontianak, Kalimantan	-		64		-		64	
	Poso, Sulawesi		25 025		40 915		59 248		61 261
	Semarang		-		26	-	152	66	55
	Surabaya	59	522	384	929	1 620	1 199	911	3 217
	Tanjung Pelepas	1	144	100	77	1	166	503	163
	Tanjung Perak		1 629		1 551		1 676		1 857
	Tanjung Priok		613		936	304	1 417	100	1 731
Irak	Basra					74		-	
Israël	Ashdod		69		105		780		105
	Haifa		-		33	-	15	18	59
Japon	Akita	-		20		-		20	
	Hakata	-	22	24	55	24	22	48	107
	Kobe		805		952		1 498		1 653
	Moji						4		-
	Nagoya	505	200	403	218	1 418	316	755	270
	Naha		47		-		66		21
	Nanao		-		31		-		31
	Osaka		26		126		26		144
	Tokyo	161	-	-	0	161	-	41	22
	Tomakomai		51		-		151		16
Yokohama		2 723		2 436	204	4 429	155	5 144	
Jordanie	Aqaba	-	757	264	646	-	1 865	726	913
Koweït	Shuaiba		-		531	82	51	-	784
	Shuwaikh	-	121	111	140	-	240	223	157
Liban	Beyrouth	443	829	223	670	962	1 593	375	1 069
Malaisie	Bintulu, Sarawak						202		-
	Kemaman		-		7 243		-		34 859
	Pasir Gudang	1 666	77	2 156	80	11 975	257	11 576	90
	Penang	22	293	100	167	90	692	100	249
	Port Kelang	4 015	6 243	2 766	5 061	8 282	11 149	4 967	8 884
	Tanjung Pelepas	1	144	100	77	1	166	503	163
Myanmar	Yangon		-		16 117		-		41 192
Oman	Duqm		293		-		5 462		5 446
	Salalah						-		37
	Sohar	-	501	79	4 110	-	1 682	83	5 997
Pakistan	Karachi	870	27 307	779	4 568	1 184	27 588	935	38 548
	Muhammad Bin Qasim	605	-	353	56	605	137	353	4 435
	Port Qasim		640		44 071		1 097		151 409

PAYS - Asie	Ports	Avril-Juin 2023		Avril-Juin 2024		Jan-Juin 2023		Jan-Juin 2024	
		Export	Import	Export	Import	Export	Import	Export	Import
Philippines	Davao		967		-		3 596		509
	Manille					-	-	38	13
	Panabo City						1 055		-
Qatar	Doha	135	91	15	132	135	93	15	132
	Hamad	26	30	-	551	65	272	-	1 007
	Mesaieed		21 886		625		51 877		2 474
Singapour	Singapour		7 671		4 583		8 570		8 270
Sri Lanka	Colombo	-	70	12	33	-	185	12	67
Syrie	Lattaquié						-		12
Taïwan	Kaohsiung	2 248	628	2 672	286	4 899	1 303	5 326	723
	Keelung	-	19	134	90	89	22	521	142
	Taichung	1 078	-	298	30	1 842	29	1 115	48
	Taipei						20		-
Thaïlande	Bangkok		97		49	27	235	27	1 472
	Koh Sichang		47 212		62 291		123 430		62 291
	Laem Chabang	-	5 013	765	4 781	612	11 652	765	27 217
	Lat Krabang	20		116		96		216	
	Unithai	-		200		-		300	
Vietnam du Nord	Haiphong	60 581	1 110	64 146	396	125 061	1 920	113 488	622
	Hanoi	5 577		9 284		20 135		15 591	
	Vung Tau		4 081		6 417	-	6 311	89	6 668
Vietnam du Sud	Cai Lan		-		3 247		-		3 247
	Cát Lái	119	-	499	27	960	-	499	27
	Da Nang	-		219		141		219	
	Ho Chi Minh City	1 182	2 709	1 332	2 740	2 763	6 251	3 246	6 346
Yémen du Sud	Aden						57		-
	Mukalla		28		-		644		-

Source : CNCC

PAYS - Europe	Ports	Avril-Juin 2023		Avril-Juin 2024		Jan-Juin 2023		Jan-Juin 2024	
		Export	Import	Export	Import	Export	Import	Export	Import
Albanie	Durrës	17		93		209		93	
Allemagne	Brême		25		-	4	25	-	-
	Bremerhaven	250	3 467	950	1 787	362	6 570	1 617	4 658
	Drensteinfurt	18		19		18		37	
	Dresden	18		18		18		18	
	Hambourg	4 485	22 022	5 095	6 080	12 387	55 475	11 814	15 154
	Leipzig	2		-		2		-	
	Mukran		-		19 000		-		19 000
	Rostock		55 400		-		74 400		16 300
	Wilhelmshaven						24		24
Autriche	Geretsberg	287		-		348		-	
Belgique	Anvers	66 096	91 231	67 547	183 932	119 960	146 314	118 214	279 801
	Bruxelles					20		15	
Bulgarie	Bourgas		27		-		27		55
	Varna		48		1 519		161		1 617
Chypre	Limassol	26	133	124	37	123	279	198	545
Croatie	Ploce						152		-
	Rijeka	46	2 518	23	17	46	3 171	47	250
Danemark	Aalborg						-		11
	Aarhus	134	79	5 405	30	190	108	12 167	111
	Callumbourg		-		4		-		4
	Copenhague		315		330		720		520
	Esbjerg		15		-		15		-
	Fredericia		107		-		277		64
Espagne	Algésiras	931	760	946	1 094	1 902	1 540	1 116	1 527
	Alicante		37		37		136		93
	Almería		507		640		1 333		16 146
	Barcelone	2 467	96 728	1 949	3 233	5 501	187 949	5 348	34 799
	Bilbao	137	4 221	800	4 690	1 362	5 097	2 341	9 174
	Carboneras						20 200		-
	Carthagène ESP	-	4	468	171	-	4	468	245
	Castellon		-		5 350		-		5 350
	Castellón de la Plana		-		1 000		-		1 000
	Garrucha		44 140		67 950		59 140		67 950
	Gérone	11		-		23		-	
	Gijón		413		431	64	1 228	-	1 232
	La Corogne					24		-	
	Las Palmas	128	408	17	1 005	218	1 680	58	2 562
	Madrid	0		-		0		-	
	Málaga		47		17		47		17
	Marin	123	19	253	-	235	90	430	122
	Pontevedra					-		14	
	Puerto de Barcelone		-		23		-		23
	Sagunt		3 051		14		3 051		14
Santa Cruz de Tenerife	41		-		41		25		
Tarragone						2 415		1 700	
Tenerife	27		-		27		-		
Valence	8 436	10 644	7 510	10 352	16 478	17 887	17 897	20 059	
Vigo	142	388	70	374	1 201	1 204	159	1 022	
Estonie	Muuga						46 610		-
	Tallinn	-	5	38	-	791	42	501	-
Finlande	Helsinki		217		128		469	1	228
	Kotka	-	11 355	104	11 865	-	25 898	413	35 442
	Oulu		71		60		118		501
	Rauma		26		61		984		86
	Uusikaupunki		5 332		-		5 336		-
France	Angers	560		84		705		103	
	Bassens		278		345	17	588	12	693
	Bordeaux	-		3		-		3	

PAYS - Europe	Ports	Avril-Juin 2023		Avril-Juin 2024		Jan-Juin 2023		Jan-Juin 2024	
		Export	Import	Export	Import	Export	Import	Export	Import
France	Brest	-	809	4	48	-	929	4	121
	Caen	886		1 360		2 327		2 612	
	Damville					-		10	
	Dunkerque		2 775		2 855	119	4 435	-	4 849
	Fos-sur-Mer	3 235	3 239	-	4 774	7 275	22 438	3 232	5 843
	Gennevilliers					-		7	
	La Pallice	4 209	13 400	1 454	-	7 181	19 041	2 043	0
	La Rochelle-Pallice	908		122		1 335		304	
	Lavéra						-		4 501
	Le Havre	3 393	15 382	1 527	11 821	5 759	27 290	3 462	23 094
	Marseille	58	1 413	240	1 060	570	2 227	261	2 657
	Montoir-de-Bretagne	143	960	-	884	143	2 413	-	1 860
	Montreuil					14		-	
	Paris					-		17	
	Port de Bouc	-		3		-		14	
	Port Vendres	2 204	1 703	16 520	1 685	2 889	2 863	24 393	3 292
	Rouen	7 074	43 616	6 031	107 094	12 938	121 148	12 637	173 426
	Sete		-		12		-		12
	Sète		31		31		51		63
Toulouse	4		-		4		-		
Villenoy	53		44		53		120		
Géorgie	Poti						157		-
Grèce	Aspropirgos	24		-		24		-	
	Le Pirée	727	363	532	821	1 168	1 136	1 075	1 720
	Thessalonique	705	24	1 002	14	1 259	83	2 052	94
	Volos		-		890		-		890
Hongrie	Budapest	-	-	19	8	-	-	19	8
Îles Féroé	Haute Mer Îles Féroé		-		7 985		-		7 985
	Kollafjörður		5 416		-		5 416		-
	Runavik		5 278		-		5 278		-
Irlande	Aughinish		12 416		-		12 416		-
	Belfast Irlande		44		34		66		34
	Cork	635	95	1 083	88	2 283	144	2 725	98
	Dublin	728	833	376	732	1 209	2 065	859	1 502
Italie	Ancône	36	124	-	18	57	150	-	25
	Bari	59	19	-	-	139	19	-	-
	Cagliari		9		9		9		9
	Catane	36		-		55		-	
	Gênes	4 998	4 010	1 034	3 976	8 755	7 335	4 115	7 975
	Gioia Tauro	270		361		534		629	
	La Spezia		1 269		203		2 064		515
	Livourne	7 074	6 584	9 127	5 470	16 743	12 149	17 784	10 534
	Naples	1 031	885	759	523	2 324	1 389	1 229	1 120
	Palerme					17		-	
	Pouzzoles	16		-		16		-	
	Pozzallo	-		74		-		74	
	Ravenna	333	-	424	14	449	36	727	20
	Salerno	-	524	228	819	101	1 070	228	1 277
	Trieste	355	163	312	302	600	519	670	718
	Vado Ligure	-	1 128	3 952	428	-	1 905	6 748	1 405
Vado/Bologna	-		236		-		236		
Vasto	615		977		1 408		1 973		
Venise		261		658	-	648	50	1 230	
Lettonie	Liepaja		-		16 000		9 900		16 000
	Riga	-	62	46	28	-	146	92	36 878
Lituanie	Klaipeda	336	2 134	389	360	602	23 638	522	39 292
Malte	Malte	-	51	26	-	21	114	26	25
	Marsaxlokk		-		73		35		203
Martinique	Fort-de-France		-		3		-		13

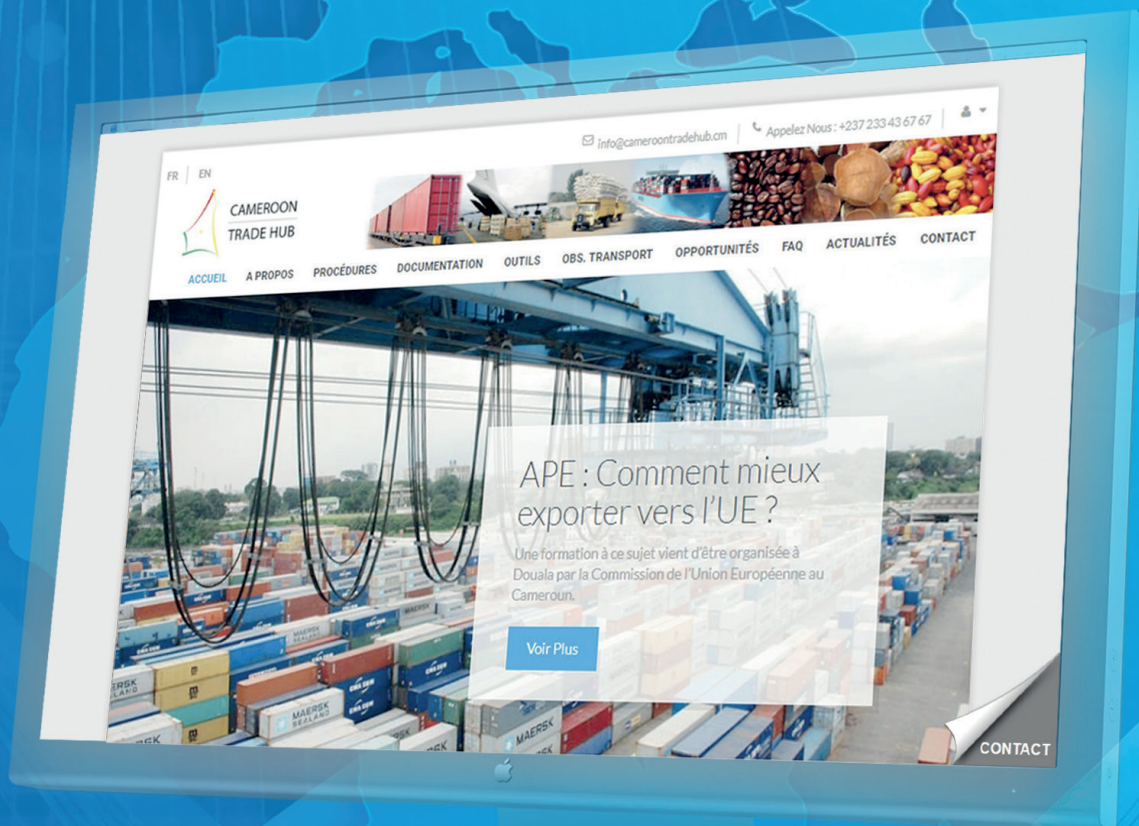
PAYS - Europe	Ports	Avril-Juin 2023		Avril-Juin 2024		Jan-Juin 2023		Jan-Juin 2024	
		Export	Import	Export	Import	Export	Import	Export	Import
	Marin	123	19	253	-	235	90	430	122
Monténégro	Bar		25		25		38		25
Norvège	Ålesund		33		17		78		17
	Brevik		1 169		122		1 169		245
	Drammen		194		-		455		-
	Haugesund		-		21		-		21
	Herøya		9 457		-		9 457		-
	Kristiansand		24		-		24		22
	Larvik		22		-		22		-
	Maaloy		87		-		144		-
	Mo i Rana						18		-
	Moss		3		-		6		-
	Oslo		160		183		181		289
	Porsgrunn						2 102		-
	Stavanger		97		39		375		49
	Tananger		33		-		42		-
Pays-Bas	Amsterdam	6 533	36	6 078	26	54 012	38	72 683	70
	Den Helder		-		296		-		296
	Haute mer Pays-bas						4 960		6 396
	Rotterdam	3 370	15 512	1 500	8 724	7 171	19 850	10 525	13 008
	Vlissingen	-		96		-		96	
Pologne	Gdansk	355	16 917	859	3 789	366	18 738	1 696	6 739
	Gdynia	188	38 169	42	141 482	355	41 235	105	170 329
	Szczecin		11 342		-		11 445		-
Portugal	Bobadela						-		293
	Leixões	867	790	520	1 720	1 103	2 127	909	2 163
	Lisbonne	668	1 515	277	1 307	724	3 151	775	3 948
	Porto		7		-		7		-
	Sines		151		6		500		6
	Viana do Castelo	1 514	471	743	512	3 060	471	1 704	1 355
République tchèque	Prague	-		7		-		11	
	Zlin					15		-	
Roumanie	Bucarest					47		-	
	Constanta	89	572	160	3 410	326	1 048	617	3 540
Royaume-Uni	Aberdeen	68		823		534	6 145	1 014	-
	Belfast	-	262	63	82	81	495	85	393
	Charleston	206	245	151	296	346	447	170	443
	Felixstowe	70	28	119	230	137	349	321	541
	Grangemouth	-	380	64	98	-	418	498	119
	Greenock						-		171
	Immingham		-		5 113		-		11 122
	Liverpool	1 384	110	1 113	122	2 377	292	2 672	270
	Londres	1	2 468	-	1 176	1	4 371	-	2 872
	Norwich		325		-		325		-
	Poole		-		4		-		6
	Portsmouth	9 509	443	13 296	281	13 386	942	18 167	601
	South Shields		64		-		64		-
	Southampton	-	-	42	18	-	94	72	18
Teesport						-		16	
Tilbury	1 788	325	1 020	337	3 549	653	2 120	761	
Russie	Novorossiysk						-		73 191
	Saint-Pétersbourg		8 090		-		8 090		647
	Taman		16 000		-		36 000		-
	Ust-Luga		5 500		13 125		12 627		46 861
Slovaquie	Bratislava		21		-		21		-
Slovénie	Koper	163	347	37	562	163	503	301	789
Suède	Gävle		20		15		20		15
	Göteborg		120		454		865		1 518
	Helsingborg		100		34		100		34

PAYS - Europe	Ports	Avril-Juin 2023		Avril-Juin 2024		Jan-Juin 2023		Jan-Juin 2024	
		Export	Import	Export	Import	Export	Import	Export	Import
PAYS - Europe	Norrköping		360		867		957		2 312
	Stockholm		31		-		93		-
	Wallhamn						32		-
Suisse	Lausanne	37		-		37		83	
	Zurich					602		-	
Turquie	Aliaga		1 590		434		31 889		783
	Ambarli	979	2 985	3 105	656	8 333	5 476	6 642	2 209
	Antalya	677		66		677	882	66	2 471
	Assan		1 321		-		1 321		-
	Autoport Gölcük						-		32
	Cayirova					42			-
	Cesme	40		27		40		27	
	Derince	-	781	564	23	-	975	1 734	398
	Evyap	379	17	311	-	1 514	25	311	41
	Gebze	1 597	1 185	876	3 244	2 098	3 436	2 125	3 975
	Gemlik	111	2 029	-	1 954	334	5 561	223	2 819
	Iskenderun	1 564	7 219	251	3 783	3 149	10 359	2 773	9 108
	Istanbul	77	670	173	1 283	403	1 639	503	2 347
	Izmir	1 338	216	1 251	290	1 463	497	1 251	938
	Izmit	8 688	1 415	5 604	1 471	14 219	3 389	8 576	3 326
	Korfez					-		20	
	Korkuteli	22		-		22		-	
	Kumport		-		30		33		30
	Kutahya					-		58	
	Mardas						-		11
	Marport		24		16		38		44
	Mersin	2 326	8 593	47	11 274	3 368	22 887	135	38 323
	Nemport		-		2		-		2
	Samsun		42		92		95		129
	Tekirdag		434		324		462		1 658
	Yarimca		178		-	373	229	21	170
Yilport		20		-		20		22	

Source : CNCC

# CAMEROON TRADE HUB

[www.cameroontradehub.com](http://www.cameroontradehub.com)



**LES PROCEDURES DU COMMERCE EXTÉRIEUR  
DU CAMEROUN EN UN SEUL CLIC  
CAMEROON FOREIGN TRADE PROCEDURES  
ON A CLICK**

## 3. Trafic par produit

## 3.1. Trafic sortant par produit

Produits	Avril-Juin 2023		Avril-Juin 2024		Evolution (B)/(A)-1
	Quantité (t)	Valeur Fob (M.FCFA) (A)	Quantité (t)	Valeur Fob (M.FCFA) (B)	
<b>ALUMINIUM ET OUVRAGES EN ALUMINIUM</b>	<b>10 904</b>	<b>14 019</b>	<b>1 662</b>	<b>1 422</b>	<b>-90%</b>
Aluminium sous forme brute	10 754	13 931	1 280	576	-96%
Articles de ménage ou d'économie domestique, d'hygiène ou de toilette, et leurs parties, en aluminium; éponges, torchons...	-	-	16	70	
Autres ouvrages en aluminium	-	-	1	4	
Barres et profilés en aluminium	28	18	-	-	-100%
Déchets et débris d'aluminium	99	17	-	-	-100%
Tôles et bandes en aluminium, d'une épaisseur excédant 0,2 mm	23	53	365	773	1364%
<b>AUTRES PRODUITS D'ORIGINE ANIMALE, NON DÉNOMMÉS NI COMPRIS AILLEURS</b>	<b>107</b>	<b>22</b>	<b>53</b>	<b>12</b>	<b>-45%</b>
Produits d'origine animale, non dénommés ni compris ailleurs; animaux morts des chapitres 1 ou 3, impropres à l'alimenta...	107	22	53	12	-45%
<b>BOIS, CHARBON DE BOIS ET OUVRAGES EN BOIS</b>	<b>332 886</b>	<b>72 887</b>	<b>329 296</b>	<b>62 204</b>	<b>-15%</b>
Articles en bois pour la table ou la cuisine	-	-	24	2	
Autres ouvrages en bois	16	2	63	8	281%
Bois contre-plaqués	263	119	1 100	274	129%
Bois de chauffage en rondins, bûches, ramilles, fagots ou sous formes similaires; bois en plaquettes ou en particules; s...	-	-	9	8	
Bois Débités	156 282	45 905	163 444	41 721	-9%
Bois en Grumes	163 094	21 738	150 774	15 742	-28%
Bois marquetés et bois incrustés; coffrets, écrins et étuis pour bijouterie ou orfèvrerie et ouvrages similaires, en boi...	1	5	-	-	-100%
Caisnes, caissettes, cageots, cylindres et emballages similaires, en bois; tambours (tourets) pour câbles, en bois; pale...	40	2	-	-	-100%
Charbon de bois (y compris le charbon de coques ou de noix), même aggloméré	-	-	19	2	
Feuilles de bois	13 183	5 114	13 862	4 447	-13%
Ouvrages de menuiserie et pièces de charpente pour construction, y compris les panneaux cellulaires, les panneaux assemb...	6	1	-	-	-100%
<b>BOISSONS, LIQUIDES ALCOOLIQUES ET VINAIGRES</b>	<b>972</b>	<b>296</b>	<b>1 037</b>	<b>289</b>	<b>-2%</b>
Alcool éthylique non dénaturé d'un titre alcoométrique volumique de moins de 80 % vol; eaux-de-vie, liqueurs et autres b...	1	1	-	-	-100%
Autres boissons fermentées (cidre, poiré, hydromel, saké, par exemple); mélanges de boissons fermentées et mélanges de b...	1	0	-	-	-100%
Bières de malt	431	147	398	132	-10%
Eaux, y compris les eaux minérales et les eaux gazéifiées, additionnées de sucre ou d'autres édulcorants ou aromatisées,...	518	139	638	157	13%

Produits	Avril-Juin 2023		Avril-Juin 2024		Evolution (B)/(A)-1
	Quantité (t)	Valeur Fob (M.FCFA) (A)	Quantité (t)	Valeur Fob (M.FCFA) (B)	
Vinaigres comestibles et succédanés de vinaigre comestibles obtenus à partir d'acide acétique	22	9	-	-	-100%
<b>CACAO ET SES PRÉPARATIONS</b>	<b>22 567</b>	<b>38 278</b>	<b>32 629</b>	<b>111 020</b>	<b>190%</b>
Beurre, graisse et huile de cacao	7 809	14 382	6 038	20 682	44%
Cacao en fèves	2 832	4 359	14 336	51 293	1077%
Chocolat et autres préparations alimentaires contenant du cacao	297	479	201	430	-10%
Coques, pellicules (pelures) et autres déchets de cacao	1 031	397	78	41	-90%
Pâte de cacao, même dégraissée	10 598	18 661	11 976	38 575	107%
<b>CAFÉ, THÉ, MATÉ ET ÉPICES</b>	<b>2 386</b>	<b>3 048</b>	<b>1 545</b>	<b>3 374</b>	<b>11%</b>
Café, non torréfié, non décaféiné	2 349	3 043	1 524	3 277	8%
Gingembre, safran, curcuma, thym, feuilles de laurier, curry et autres épices	32	4	11	2	-55%
Poivre du genre Piper; piments du genre Capsicum ou du genre Pimenta, séchés ou broyés ou pulvérisés...	5	0	10	95	27075%
<b>CAOUTCHOUC ET OUVRAGES EN CAOUTCHOUC</b>	<b>9 321</b>	<b>6 569</b>	<b>9 488</b>	<b>7 646</b>	<b>16%</b>
Articles d'hygiène ou de pharmacie (y compris les tétines), en caoutchouc vulcanisé non durci, même avec parties en caou...	-	-	2	1	
Caoutchouc naturel, balata, gutta-percha, guayule, chicle et gommes naturelles analogues, sous formes primaires ou en pl...	9 317	6 559	9 469	7 580	16%
Pneumatiques neufs, en caoutchouc	0	0	17	65	13739%
Tubes et tuyaux en caoutchouc vulcanisé non durci, même pourvus de leurs accessoires (joints, coudes, raccords, par exem...	4	9	-	-	-100%
<b>CÉRÉALES</b>	<b>455</b>	<b>173</b>	<b>0</b>	<b>0</b>	<b>-100%</b>
Maïs	5	1	-	-	-100%
Riz	450	172	-	-	-100%
Sarrasin, millet et alpiste; autres céréales	-	-	0	0	
<b>COMBUSTIBLES MINÉRAUX, HUILES MINÉRALES ET PRODUITS DE LEUR DISTILLATION; MATIÈRES BITUMINEUSES; CIRES MINÉRALES...</b>	<b>31</b>	<b>2</b>	<b>1</b>	<b>2</b>	<b>-24%</b>
Huiles de pétrole ou de minéraux bitumineux, autres que les huiles brutes; préparations non dénommées ni comprises aille...	31	2	-	-	-100%
Vaseline; paraffine, cire de pétrole microcristalline, slack wax, ozokérite, cire de lignite, cire de tourbe, autres cir...	-	-	1	2	
<b>COTON</b>	<b>31 440</b>	<b>36 396</b>	<b>43 322</b>	<b>51 717</b>	<b>42%</b>
Coton	31 440	36 396	43 322	51 717	42%
<b>CUIVRE ET OUVRAGES EN CUIVRE</b>	<b>358</b>	<b>387</b>	<b>330</b>	<b>322</b>	<b>-17%</b>
Autres ouvrages en cuivre	252	202	252	202	0%
Barres et profilés en cuivre	27	62	-	-	-100%
Cuivre affiné et alliages de cuivre sous forme brute	79	123	78	120	-2%
<b>EFFETS PERSONNELS</b>	<b>48</b>	<b>56</b>	<b>98</b>	<b>58</b>	<b>3%</b>
<b>EXTRAITS TANNANTS OU TINCTORIAUX; TANINS ET LEURS DÉRIVÉS; PIGMENTS ET AUTRES MATIÈRES COLORANTES; PEINTURES ET VERNIS; ...</b>	<b>-</b>	<b>-</b>	<b>61</b>	<b>124</b>	

Produits	Avril-Juin 2023		Avril-Juin 2024		Evolution (B)/(A)-1
	Quantité (t)	Valeur Fob (M.FCFA) (A)	Quantité (t)	Valeur Fob (M.FCFA) (B)	
Matières colorantes organiques synthétiques, même de constitution chimique définie; préparations visées à la note 3 du p...	-	-	0	1	
Peintures et vernis à base de polymères synthétiques ou de polymères naturels modifiés, dispersés ou dissous dans un mil...	-	-	61	123	
<b>FONTE, FER ET ACIER</b>	<b>603</b>	<b>525</b>	<b>26</b>	<b>3</b>	<b>-99%</b>
Autres barres en fer ou en aciers non alliés	48	217	-	-	-100%
Barres en fer ou en aciers non alliés, simplement forgées, laminées ou filées à chaud ainsi que celles ayant subi une to...	500	278	-	-	-100%
Déchets et débris de fonte, de fer ou d'acier (ferrailles); déchets lingotés en fer ou en acier...	-	-	26	3	
Produits laminés plats, en fer ou en aciers non alliés, d'une largeur de 600 mm ou plus, laminés à chaud, non plaqués ni...	5	21	-	-	-100%
Produits laminés plats, en fer ou en aciers non alliés, d'une largeur inférieure à 600 mm, plaqués ou revêtus...	46	6	-	-	-100%
Profilés en fer ou en aciers non alliés	4	3	-	-	-100%
<b>FRUITS COMESTIBLES; ÉCORCES D'AGRUMES OU DE MELONS</b>	<b>40 156</b>	<b>5 476</b>	<b>72 612</b>	<b>10 608</b>	<b>94%</b>
Abricots, cerises, pêches (y compris les brugnons et nectarines), prunes et prunelles, frais	21	3	5	1	-71%
Autres fruits à coques, frais ou secs, même sans leurs coques ou décortiqués	130	14	83	15	4%
Autres fruits frais	0	1	-	-	-100%
Bananes, fraîches ou sèches	40 004	5 458	72 524	10 592	94%
Pommes, poires et coings, frais	1	0	-	-	-100%
<b>GRAINES ET FRUITS OLÉAGINEUX; GRAINES, SEMENCES ET FRUITS DIVERS; PLANTES INDUSTRIELLES OU MÉDICINALES; PAILLES ET FOURR...</b>	<b>134</b>	<b>105</b>	<b>2 236</b>	<b>431</b>	<b>310%</b>
Autres graines et fruits oléagineux, même concassés	1	0	2 234	426	371851%
Graines, fruits et spores à ensemercer	2	6	1	5	-13%
Plantes, parties de plantes, graines et fruits des espèces utilisées principalement en parfumerie, en médecine ou à usag...	132	99	-	-	-100%
<b>GRAISSES ET HUILES ANIMALES OU VÉGÉTALES; PRODUITS DE LEUR DISSOCIATION; GRAISSES ALIMENTAIRES ÉLABORÉES; CIRES D'ORIGIN...</b>	<b>942</b>	<b>531</b>	<b>2 251</b>	<b>1 052</b>	<b>98%</b>
Autres graisses et huiles végétales (y compris l'huile de jojoba) et leurs fractions, fixes, même raffinées, mais non ch...	-	-	1 284	598	
Cires végétales (autres que les triglycérides), cires d'abeilles ou d'autres insectes et spermaceti, même raffinés ou co...	62	61	-	-	-100%
Huile de palme et ses fractions, même raffinées, mais non chimiquement modifiées	38	7	32	6	-16%
Huiles de coco (huile de coprah), de palmiste ou de babassu et leurs fractions, même raffinées, mais non chimiquement mo...	3	0	-	-	-100%
Stéarine solaire, huile de saindoux, oléostéarine, oléomargarine et huile de suif, non émulsionnées, ni mélangées ni aut...	839	462	935	448	-3%
<b>HUILES ESSENTIELLES ET RÉSINOÏDES; PRODUITS DE PARFUMERIE OU DE TOILETTE PRÉPARÉS ET PRÉPARATIONS COSMÉTIQUES...</b>	<b>459</b>	<b>656</b>	<b>195</b>	<b>246</b>	<b>-62%</b>

Produits	Avril-Juin 2023		Avril-Juin 2024		Evolution (B)/(A)-1
	Quantité (t)	Valeur Fob (M.FCFA) (A)	Quantité (t)	Valeur Fob (M.FCFA) (B)	
Huiles essentielles (déterpénées ou non), y compris celles dites « concrètes » ou « absolues »; résinoïdes; oléorésines ...	-	-	11	1	
Parfums et eaux de toilette	0	0	-	-	-100%
Produits de beauté ou de maquillage préparés et préparations pour l'entretien ou les soins de la peau, autres que les mé...	458	656	184	245	-63%
<b>INSTRUMENTS ET APPAREILS D'OPTIQUE, DE PHOTOGRAPHIE OU DE CINÉMATOGRAPHIE, DE MESURE, DE CONTRÔLE OU DE PRÉCISION; INSTR...</b>	<b>3</b>	<b>129</b>	<b>4</b>	<b>186</b>	<b>44%</b>
Appareils à rayons X et appareils utilisant les radiations alpha, bêta ou gamma, même à usage médical, chirurgical, dent...	-	-	3	181	
Instruments et appareils pour la mesure ou le contrôle du débit, du niveau, de la pression ou d'autres caractéristiques ...	1	7	0	1	-92%
Instruments, appareils et machines de mesure ou de contrôle, non dénommés ni compris ailleurs dans le présent chapitre; ...	1	48	-	-	-100%
Oscilloscopes, analyseurs de spectre et autres instruments et appareils pour la mesure ou le contrôle de grandeurs élect...	0	75	1	4	-95%
<b>LAIT ET PRODUITS DE LA LAITERIE; ŒUFS D'OISEAUX; MIEL NATUREL; PRODUITS COMESTIBLES D'ORIGINE ANIMALE, NON DÉNOMMÉS NI C...</b>	<b>-</b>	<b>-</b>	<b>25</b>	<b>14</b>	
Lactosérum, même concentré ou additionné de sucre ou d'autres édulcorants; produits consistant en composants naturels du...	-	-	25	14	
<b>LÉGUMES, PLANTES, RACINES ET TUBERCULES ALIMENTAIRES</b>	<b>845</b>	<b>120</b>	<b>999</b>	<b>165</b>	<b>38%</b>
Autres légumes, à l'état frais ou réfrigéré	405	44	644	88	98%
Légumes à cosse secs, écosés, même décortiqués ou cassés	23	3	10	2	-35%
Légumes secs, même coupés en morceaux ou en tranches ou bien broyés ou pulvérisés, mais non autrement préparés...	1	0	12	2	484%
Légumes, non cuits ou cuits à l'eau ou à la vapeur, congelés	402	71	282	54	-25%
Racines de manioc, d'arrow-root ou de salep, topinambours, patates douces et racines et tubercules similaires à haute...	14	1	51	21	1700%
<b>MACHINES, APPAREILS ET MATÉRIELS ÉLECTRIQUES ET LEURS PARTIES; APPAREILS D'ENREGISTREMENT OU DE REPRODUCTION DU SON, APP...</b>	<b>47</b>	<b>62</b>	<b>164</b>	<b>335</b>	<b>439%</b>
Chauffe-eau et thermoplongeurs électriques; appareils électriques pour le chauffage des locaux, du sol ou pour usages si...	0	0	-	-	-100%
Déchets et débris électriques et électroniques	-	-	36	4	
Disques, bandes, dispositifs de stockage rémanent des données à base de semi-conducteurs, « cartes intelligentes » et au...	15	4	7	2	-50%
Électrodes en charbon, balais en charbon, charbons pour lampes ou pour piles et autres articles en graphite ou en autre ...	0	2	-	-	-100%

Produits	Avril-Juin 2023		Avril-Juin 2024		Evolution (B)/(A)-1
	Quantité (t)	Valeur Fob (M.FCFA) (A)	Quantité (t)	Valeur Fob (M.FCFA) (B)	
Fils, câbles (y compris les câbles coaxiaux) et autres conducteurs isolés pour l'électricité (même laqués ou oxydés anod...)	0	5	7	4	-24%
Groupes électrogènes et convertisseurs rotatifs électriques	-	-	30	59	
Machines et appareils pour le brasage ou le soudage (même pouvant couper), électriques (y compris ceux aux gaz chauffés ...)	-	-	10	5	
Moniteurs et projecteurs, n'incorporant pas d'appareil de réception de télévision; appareils récepteurs de télévision, m...	0	0	-	-	-100%
Moteurs et machines génératrices, électriques, à l'exclusion des groupes électrogènes	11	50	0	3	-95%
Parties reconnaissables comme étant exclusivement ou principalement destinées aux appareils des nos 8525 à 8528...	-	-	55	210	
Pièces isolantes, entièrement en matières isolantes ou comportant de simples pièces métalliques d'assemblage (douilles à...	-	-	1	0	
Tableaux, panneaux, consoles, pupitres, armoires et autres supports comportant plusieurs appareils des nos 8535 ou 8536,...	-	-	1	7	
Transformateurs électriques, convertisseurs électriques statiques (redresseurs, par exemple), bobines de réactance et se...	20	2	16	40	2424%
<b>MATIÈRES À TRESSER ET AUTRES PRODUITS D'ORIGINE VÉGÉTALE, NON DÉNOMMÉS NI COMPRIS AILLEURS</b>	-	-	6	7	
Produits végétaux non dénommés ni compris ailleurs	-	-	6	7	
<b>MATIÈRES PLASTIQUES ET OUVRAGES EN CES MATIÈRES</b>	149	57	34	20	-65%
Articles de transport ou d'emballage, en matières plastiques; bouchons, couvercles, capsules et autres dispositifs de fe...	0	0	34	18	40434%
Autres ouvrages en matières plastiques et ouvrages en autres matières des nos 3901 à 3914	7	24	-	-	-100%
Déchets, rognures et débris de matières plastiques	141	33	-	-	-100%
Tubes et tuyaux et leurs accessoires (joints, coudes, raccords, par exemple), en matières plastiques...	-	-	0	2	
Vaisselle, autres articles de ménage ou d'économie domestique et articles d'hygiène ou de toilette, en matières plastiqu...	1	1	0	1	-14%
<b>MEUBLES; MOBILIER MÉDICOCHIRURGICAL; ARTICLES DE LITERIE ET SIMILAIRES; APPAREILS D'ÉCLAIRAGE NON DÉNOMMÉS NI COMPRIS AI...</b>	-	-	1	9	
Autres meubles et leurs parties	-	-	1	9	
<b>MINÉRAIS, SCORIES ET CENDRES</b>	-	-	54	7	
Scories, cendres et résidus (autres que ceux provenant de la fabrication de la fonte, du fer ou de l'acier) contenant de...	-	-	54	7	
<b>NAVIGATION MARITIME OU FLUVIALE</b>	135	119	-	-	-100%
Bateaux-phares, bateaux-pompes, bateaux-dragueurs, pontons-grues et autres bateaux pour lesquels la navigation n'est qu'...	135	119	-	-	-100%
<b>OBJETS D'ART, DE COLLECTION OU D'ANTIQUITÉ</b>	15	5	18	2	-66%
Productions originales de l'art statuaire ou de la sculpture, en toutes matières	15	5	18	2	-66%

Produits	Avril-Juin 2023		Avril-Juin 2024		Evolution (B)/(A)-1
	Quantité (t)	Valeur Fob (M.FCFA) (A)	Quantité (t)	Valeur Fob (M.FCFA) (B)	
<b>OUTILS ET OUTILLAGE, ARTICLES DE COUPELLERIE ET COUVERTS DE TABLE, EN MÉTAUX COMMUNS; PARTIES DE CES ARTICLES, EN MÉTAUX...</b>	<b>47</b>	<b>19</b>	<b>61</b>	<b>73</b>	<b>288%</b>
Outils et outillage à main (y compris les diamants de vitriers) non dénommés ni compris ailleurs; lampes à souder et sim...	-	-	12	39	
Outils interchangeables pour outillage à main, mécanique ou non, ou pour machines-outils (à emboutir, à estamper, à poin...	47	19	49	34	82%
<b>OUVRAGES DIVERS</b>	<b>45</b>	<b>10</b>	<b>113</b>	<b>27</b>	<b>171%</b>
Ivoire, os, écaille de tortue, corne, bois d'animaux, corail, nacre et autres matières animales à tailler, travaillés, e...	44	9	103	13	42%
Serviettes et tampons hygiéniques, couches et langes pour bébés et articles similaires, en toutes matières...	1	1	10	14	2188%
<b>OUVRAGES DIVERS EN MÉTAUX COMMUNS</b>	<b>0</b>	<b>0</b>	<b>-</b>	<b>-</b>	<b>-100%</b>
Cloches, sonnettes, gongs et articles similaires, non électriques, en métaux communs; statuettes et autres objets d'orne...	0	0	-	-	-100%
<b>OUVRAGES EN FONTE, FER OU ACIER</b>	<b>501</b>	<b>875</b>	<b>161</b>	<b>37</b>	<b>-96%</b>
Accessoires de tuyauterie (raccords, coudes, manchons, par exemple), en fonte, fer ou acier	3	13	1	0	-99%
Articles de ménage ou d'économie domestique et leurs parties, en fonte, fer ou acier; paille de fer ou d'acier; éponges,...	0	0	0	0	0%
Autres ouvrages en fer ou en acier	3	4	1	0	-91%
Autres tubes, tuyaux et profilés creux (soudés, rivés, agrafés ou à bords simplement rapprochés, par exemple), en fer ou...	422	703	-	-	-100%
Constructions et parties de constructions (ponts et éléments de ponts, portes d'écluses, tours, pylônes, piliers, colonn...	-	-	0	8	
Palplanches en fer ou en acier, même percées ou faites d'éléments assemblés; profilés obtenus par soudage, en fer ou en ...	-	-	112	15	
Récipients pour gaz comprimés ou liquéfiés, en fonte, fer ou acier	-	-	46	13	
Réservoirs, fûts, tambours, bidons, boîtes et récipients similaires, pour toutes matières (à l'exception des gaz comprim...	48	39	-	-	-100%
Torons, câbles, tresses, élingues et articles similaires, en fer ou en acier, non isolés pour l'électricité...	26	116	-	-	-100%
<b>PAPIERS ET CARTONS; OUVRAGES EN PÂTE DE CELLULOSE, EN PAPIER OU EN CARTON</b>	<b>-</b>	<b>-</b>	<b>3</b>	<b>1</b>	
Boîtes, sacs, pochettes, cornets et autres emballages en papier, carton, ouate de cellulose ou nappes de fibres de cellu...	-	-	3	1	
<b>PERLES FINES OU DE CULTURE, PIERRES GEMMES OU SIMILAIRES, MÉTAUX PRÉCIEUX, PLAQUÉS OU DOUBLÉS DE MÉTAUX PRÉCIEUX ET OUVR...</b>	<b>23</b>	<b>8</b>	<b>200</b>	<b>6</b>	<b>-23%</b>
Déchets et débris de métaux précieux ou de plaqué ou doublé de métaux précieux; autres déchets et débris contenant des m...	23	8	11	4	-50%
Pierres gemmes (précieuses ou fines) autres que les diamants, même travaillées ou assorties mais non enfilées, ni montée...	-	-	189	2	
<b>PLOMB ET OUVRAGES EN PLOMB</b>	<b>1 224</b>	<b>636</b>	<b>1 214</b>	<b>439</b>	<b>-31%</b>

Produits	Avril-Juin 2023		Avril-Juin 2024		Evolution (B)/(A)-1
	Quantité (t)	Valeur Fob (M.FCFA) (A)	Quantité (t)	Valeur Fob (M.FCFA) (B)	
Plomb sous forme brute	1 224	636	1 214	439	-31%
<b>PLUMES ET DUVET APPRÊTÉS ET ARTICLES EN PLUMES OU EN DUVET; FLEURS ARTIFICIELLES; OUVRAGES EN CHEVEUX...</b>	<b>52</b>	<b>141</b>	<b>23</b>	<b>77</b>	<b>-45%</b>
Perruques, barbes, sourcils, cils, mèches et articles analogues en cheveux, poils ou matières textiles; ouvrages en chev...	52	141	23	77	-45%
<b>POISSONS ET CRUSTACÉS, MOLLUSQUES ET AUTRES INVERTÉBRÉS AQUATIQUES</b>	<b>23</b>	<b>35</b>	<b>22</b>	<b>32</b>	<b>-7%</b>
Crustacés, même décortiqués, vivants, frais, réfrigérés, congelés, séchés, salés ou en saumure; crustacés, même décortiq...	23	34	22	32	-4%
Mollusques, même séparés de leur coquille, vivants, frais, réfrigérés, congelés, séchés, salés ou en saumure; mollusques...	0	1	-	-	-100%
<b>PRÉPARATIONS À BASE DE CÉRÉALES, DE FARINES, D'AMIDONS, DE FÉCULES OU DE LAIT; PÂTISSERIES</b>	<b>1 299</b>	<b>285</b>	<b>917</b>	<b>107</b>	<b>-62%</b>
Extraits de malt; préparations alimentaires de farines, gruaux, semoules, amidons, féculés ou extraits de malt, ne conte...	8	2	5	1	-42%
Pain de manioc	686	96	887	104	9%
Pâtes alimentaires, même cuites ou farcies (de viande ou d'autres substances) ou bien autrement préparées, telles que sp...	90	26	24	2	-93%
Produits de la boulangerie, de la pâtisserie ou de la biscuiterie, même additionnés de cacao; hosties, cachets vides des...	473	157	-	-	-100%
Tapioca et ses succédanés préparés à partir de féculés, sous forme de flocons, grumeaux, grains perlés, criblures ou for...	42	5	1	0	-90%
<b>PRÉPARATIONS ALIMENTAIRES DIVERSES</b>	<b>195</b>	<b>338</b>	<b>389</b>	<b>537</b>	<b>59%</b>
Extraits, essences et concentrés de café, de thé ou de maté et préparations à base de ces produits ou à base de café, th...	7	49	-	-	-100%
Préparations alimentaires non dénommées ni comprises ailleurs	84	137	73	94	-31%
Préparations pour sauces et sauces préparées; condiments et assaisonnements, composés; farine de moutarde et moutarde pr...	38	14	105	81	489%
Préparations pour soupes, potages ou bouillons; soupes, potages ou bouillons préparés; préparations alimentaires composi...	66	138	211	361	161%
<b>PRÉPARATIONS DE LÉGUMES, DE FRUITS OU D'AUTRES PARTIES DE PLANTES</b>	<b>360</b>	<b>119</b>	<b>147</b>	<b>34</b>	<b>-71%</b>
Autres légumes préparés ou conservés autrement qu'au vinaigre ou à l'acide acétique, non congelés, autres que les produi...	77	9	35	4	-61%
Fruits et autres parties comestibles de plantes, autrement préparés ou conservés, avec ou sans addition de sucre ou d'au...	35	25	2	0	-98%
Jus de fruits (y compris les moûts de raisin) ou de légumes, non fermentés, sans addition d'alcool, avec ou sans additio...	177	56	70	14	-76%
Tomates préparées ou conservées autrement qu'au vinaigre ou à l'acide acétique	72	29	41	16	-44%
<b>PRÉPARATIONS DE VIANDE, DE POISSONS OU DE CRUSTACÉS, DE MOLLUSQUES OU D'AUTRES INVERTÉBRÉS AQUATIQUES...</b>	<b>-</b>	<b>-</b>	<b>1</b>	<b>0</b>	

Produits	Avril-Juin 2023		Avril-Juin 2024		Evolution (B)/(A)-1
	Quantité (t)	Valeur Fob (M.FCFA) (A)	Quantité (t)	Valeur Fob (M.FCFA) (B)	
Crustacés, mollusques et autres invertébrés aquatiques, préparés ou conservés	-	-	1	0	
<b>PRODUITS CHIMIQUES INORGANIQUES; COMPOSÉS INORGANIQUES OU ORGANIQUES DE MÉTAUX PRÉCIEUX, D'ÉLÉMENTS RADIOACTIFS, DE MÉTA...</b>	<b>23</b>	<b>11</b>	<b>1</b>	<b>13</b>	<b>18%</b>
Éléments chimiques radioactifs et isotopes radioactifs (y compris les éléments chimiques et isotopes fissiles ou fertile...	0	2	-	-	-100%
Fluorures; fluorosilicates, fluoroaluminates et autres sels complexes de fluor	-	-	1	13	
Hypochlorites; hypochlorite de calcium du commerce; chlorites; hypobromites	22	9	-	-	-100%
<b>PRODUITS DE LA MINOTERIE; MALT; AMIDONS ET FÉCULES; INULINE; GLUTEN DE FROMENT</b>	<b>258</b>	<b>49</b>	<b>553</b>	<b>117</b>	<b>139%</b>
Amidons et féculés; inuline	15	2	89	29	1094%
Farines de céréales autres que de froment (blé) ou de méteil	20	5	9	1	-76%
Farines, semoules et poudres de légumes à cosse secs du no 0713, de sagou ou des racines ou tubercules du no 0714 et des...	223	42	454	87	109%
Grains de céréales autrement travaillés (mondés, aplatis, en flocons, perlés, tranchés ou concassés, par exemple), à l'e...	-	-	1	0	
<b>PRODUITS DIVERS DES INDUSTRIES CHIMIQUES</b>	<b>130</b>	<b>54</b>	<b>2</b>	<b>17</b>	<b>-69%</b>
Ciments, mortiers, bétons et compositions similaires réfractaires, autres que les produits du no 3801...	6	6	-	-	-100%
Insecticides, antirongeurs, fongicides, herbicides, inhibiteurs de germination et régulateurs de croissance pour plantes...	-	-	2	17	
Liants préparés pour moules ou noyaux de fonderie; produits chimiques et préparations des industries chimiques ou des in...	113	47	-	-	-100%
Produits résiduels des industries chimiques ou des industries connexes, non dénommés ni compris ailleurs; déchets muni...	12	1	-	-	-100%
<b>PRODUITS PHARMACEUTIQUES</b>	<b>-</b>	<b>-</b>	<b>4</b>	<b>10</b>	
Médicaments (à l'exclusion des produits des nos 3002, 3005 ou 3006) constitués par des produits mélangés ou non mélangés...	-	-	4	10	
<b>RÉACTEURS NUCLÉAIRES, CHAUDIÈRES, MACHINES, APPAREILS ET ENGIN MÉCANIQUES; PARTIES DE CES MACHINES OU APPAREILS...</b>	<b>594</b>	<b>2 215</b>	<b>560</b>	<b>1 460</b>	<b>-34%</b>
Arbres de transmission (y compris les arbres à cames et les vilebrequins) et manivelles; paliers et coussinets; engrenag...	2	72	-	-	-100%
Articles de robinetterie et organes similaires pour tuyauteries, chaudières, réservoirs, cuves ou contenants similaires,...	17	132	-	-	-100%
Autres machines et appareils de terrassement, nivellement, décapage, excavation, compactage, extraction ou forage de la ...	1	7	51	31	357%
Autres moteurs et machines motrices	0	17	-	-	-100%
Bigues; grues et blondins; ponts roulants, portiques de déchargement ou de manutention, ponts-grues, chariots-cavaliers ...	134	190	-	-	-100%

Produits	Avril-Juin 2023		Avril-Juin 2024		Evolution (B)/(A)-1
	Quantité (t)	Valeur Fob (M.FCFA) (A)	Quantité (t)	Valeur Fob (M.FCFA) (B)	
Bouteurs (bulldozers), bouteurs biais (angledozers), niveleuses, décapeuses (scrapers), pelles mécaniques, excavateurs, ...	-	-	71	203	
Centrifugeuses, y compris lesessoreuses centrifuges; appareils pour la filtration ou l'épuration des liquides ou des ga...	4	81	9	3	-97%
Chariots-gerbeurs; autres chariots de manutention munis d'un dispositif de levage	-	-	1	5	
Machines à laver la vaisselle; machines et appareils servant à nettoyer ou à sécher les bouteilles ou autres récipients;...	19	95	-	-	-100%
Machines et appareils à trier, cribler, séparer, laver, concasser, broyer, mélanger ou malaxer les terres, pierres, mine...	-	-	204	607	
Machines et appareils mécaniques ayant une fonction propre, non dénommés ni compris ailleurs dans le présent chapitre...	14	55	26	40	-28%
Machines et appareils pour le conditionnement de l'air comprenant un ventilateur à moteur et des dispositifs propres à m...	-	-	3	4	
Machines et appareils, non dénommés ni compris ailleurs dans le présent chapitre, pour la préparation ou la fabrication ...	28	135	113	17	-87%
Palans; treuils et cabestans; crics et vérins	-	-	0	17	
Parties et accessoires reconnaissables comme étant exclusivement ou principalement destinés aux machines des nos 8456 à ...	1	0	-	-	-100%
Parties reconnaissables comme étant exclusivement ou principalement destinées aux machines ou appareils des nos 8425 à 8...	343	1 005	64	204	-80%
Parties reconnaissables comme étant exclusivement ou principalement destinées aux moteurs des nos 8407 ou 8408...	0	2	4	1	-49%
Pompes à air ou à vide, compresseurs d'air ou d'autres gaz et ventilateurs; hottes aspirantes à extraction ou à recyclag...	6	311	2	1	-100%
Pompes pour liquides, même comportant un dispositif mesureur; élévateurs à liquides	16	73	4	26	-64%
Réfrigérateurs, congélateurs-conservateurs et autres matériel, machines et appareils pour la production du froid, à équi...	-	-	1	1	
Turboréacteurs, turbopropulseurs et autres turbines à gaz	8	40	7	301	662%
<b>RÉSIDUS ET DÉCHETS DES INDUSTRIES ALIMENTAIRES; ALIMENTS PRÉPARÉS POUR ANIMAUX</b>	-	-	<b>3 755</b>	<b>247</b>	
Sons, remoulages et autres résidus, même agglomérés sous forme de pellets, du criblage, de la mouture ou d'autres traite...	-	-	3 755	247	
<b>SAVONS, AGENTS DE SURFACE ORGANIQUES, PRÉPARATIONS POUR LESSIVES, PRÉPARATIONS LUBRIFIANTES, CIRES ARTIFICIELLES, CIRES ...</b>	<b>1 335</b>	<b>799</b>	<b>42</b>	<b>13</b>	<b>-98%</b>
Agents de surface organiques (autres que les savons); préparations tensio-actives, préparations pour lessives (y compris...	52	13	22	7	-47%
Préparations lubrifiantes (y compris les huiles de coupe, les préparations pour le dégrippage des écrous, les préparatio...	9	41	-	-	-100%
Savons; produits et préparations organiques tensio-actifs à usage de savon, en barres, en pains, en morceaux ou en sujet...	1 274	745	20	7	-99%
<b>SEL; SOUFRE; TERRES ET PIERRES; PLÂTRES, CHAUX ET CEMENTS</b>	<b>849</b>	<b>29</b>	<b>7</b>	<b>4</b>	<b>-87%</b>

Produits	Avril-Juin 2023		Avril-Juin 2024		Evolution (B)/(A)-1
	Quantité (t)	Valeur Fob (M.FCFA) (A)	Quantité (t)	Valeur Fob (M.FCFA) (B)	
Autres argiles (à l'exclusion des argiles expansées du no 6806), andalousite, cyanite, sillimanite, même calcinées; mull...	22	1	-	-	-100%
Granit, porphyre, basalte, grès et autres pierres de taille ou de construction, même dégrossis ou simplement débités, pa...	786	22	-	-	-100%
Kaolin et autres argiles kaoliniques, même calcinés	24	5	7	4	-20%
Matières minérales non dénommées ni comprises ailleurs	17	1	-	-	-100%
<b>SUCRES ET SUCRERIES</b>	<b>96</b>	<b>170</b>	<b>306</b>	<b>534</b>	<b>214%</b>
Sucreries sans cacao (y compris le chocolat blanc)	96	170	306	534	214%
<b>TABACS ET SUCCÉDANÉS DE TABAC FABRIQUÉS</b>	<b>81</b>	<b>94</b>	<b>35</b>	<b>41</b>	<b>-57%</b>
Tabacs bruts ou non fabriqués; déchets de tabac	81	94	35	41	-57%
<b>TAPIS ET AUTRES REVÊTEMENTS DE SOL EN MATIÈRES TEXTILES</b>	<b>0</b>	<b>0</b>	<b>-</b>	<b>-</b>	<b>-100%</b>
Autres tapis et revêtements de sol en matières textiles, même confectionnés	0	0	-	-	-100%
<b>VÉHICULES ET MATÉRIEL POUR VOIES FERRÉES OU SIMILAIRES ET LEURS PARTIES; APPAREILS MÉCANIQUES (Y COMPRIS ÉLECTROMÉCANIQU...)</b>	<b>85</b>	<b>267</b>	<b>3</b>	<b>1</b>	<b>-99%</b>
Cadres & conteneurs	76	254	3	1	-99%
Parties de véhicules pour voies ferrées ou similaires	9	13	-	-	-100%
<b>VERRE ET OUVRAGES EN VERRE</b>	<b>-</b>	<b>-</b>	<b>842</b>	<b>424</b>	
Bonbonnes, bouteilles, flacons, bocaux, pots, emballages tubulaires, ampoules et autres récipients de transport ou d'emb...	-	-	842	424	
<b>VÊTEMENTS ET ACCESSOIRES DU VÊTEMENT, AUTRES QU'EN BONNETERIE</b>	<b>2</b>	<b>6</b>	<b>0</b>	<b>0</b>	<b>-98%</b>
Chemises et chemisettes, pour hommes ou garçonnets	2	6	-	-	-100%
Survêtements de sport (trainings), combinaisons et ensembles de ski, maillots, culottes et slips de bain; autres vêtemen...	-	-	0	0	
<b>VÊTEMENTS ET ACCESSOIRES DU VÊTEMENT, EN BONNETERIE</b>	<b>2</b>	<b>22</b>	<b>-</b>	<b>-</b>	<b>-100%</b>
Autres vêtements, en bonneterie	0	0	-	-	-100%
T-shirts et maillots de corps, en bonneterie	1	22	-	-	-100%
<b>VOITURES AUTOMOBILES, TRACTEURS, CYCLES ET AUTRES VÉHICULES TERRESTRES, LEURS PARTIES ET ACCESSOIRES...</b>	<b>45</b>	<b>104</b>	<b>118</b>	<b>199</b>	<b>92%</b>
Parties et accessoires des véhicules automobiles des nos 8701 à 8705	3	15	62	9	-41%
Remorques et semi-remorques pour tous véhicules; autres véhicules non automobiles; leurs parties...	0	0	-	-	-100%
Tracteurs (à l'exclusion des chariots-tracteurs du no 8709)	36	63	19	13	-80%
Véhicules automobiles pour le transport de marchandises	-	-	12	14	
Véhicules de tourisme	6	26	24	164	528%

Source : CNCC

## 3.2. Trafic entrant par produit

Produits	Avril-Juin 2023		Avril-Juin 2024		Evolution (B)/(A)-1
	Quantité (t)	Valeur Fob (M.FCFA) (A)	Quantité (t)	Valeur Fob (M.FCFA) (B)	
<b>ALUMINIUM ET OUVRAGES EN ALUMINIUM</b>	<b>1 118</b>	<b>2 944</b>	<b>4 402</b>	<b>9 297</b>	<b>216%</b>
Accessoires de tuyauterie (raccords, coudes, manchons, par exemple), en aluminium	-	-	2	16	
Articles de ménage ou d'économie domestique, d'hygiène ou de toilette, et leurs parties, en aluminium; éponges, torchons...	-	-	6	66	
Autres ouvrages en aluminium	34	48	39	170	253%
Barres et profilés en aluminium	119	95	112	237	150%
Constructions et parties de constructions (ponts et éléments de ponts, tours, pylônes, piliers, colonnes, charpentes, to...	32	253	169	394	56%
Feuilles et bandes minces en aluminium (même imprimées ou fixées sur papier, carton, matières plastiques ou supports sim...	90	608	146	912	50%
Réservoirs, fûts, tambours, bidons, boîtes et récipients similaires en aluminium (y compris les étuis tubulaires rigides...	208	696	96	275	-61%
Tôles et bandes en aluminium, d'une épaisseur excédant 0,2 mm	35	74	1 653	2 913	3832%
Torons, câbles, tresses et similaires, en aluminium, non isolés pour l'électricité	564	1 128	2 179	4 313	282%
Tubes et tuyaux en aluminium	5	39	-	-	-100%
<b>ARMES, MUNITIONS ET LEURS PARTIES ET ACCESSOIRES</b>	<b>136</b>	<b>507</b>	<b>183</b>	<b>649</b>	<b>28%</b>
Bombes, grenades, torpilles, mines, missiles, cartouches et autres munitions et projectiles, et leurs parties, y compris...	136	507	183	649	28%
<b>AUTO &amp; BROCANTE</b>	<b>19 270</b>	<b>10 111</b>	<b>18 255</b>	<b>7 930</b>	<b>-22%</b>
<b>AUTRES ARTICLES TEXTILES CONFECTIONNÉS; ASSORTIMENTS; FRIPERIE ET CHIFFONS</b>	<b>22 197</b>	<b>8 195</b>	<b>18 547</b>	<b>6 368</b>	<b>-22%</b>
Articles de friperie	20 377	5 576	17 222	4 693	-16%
Autres articles confectionnés, y compris les patrons de vêtements	25	22	21	388	1677%
Autres articles d'ameublement, à l'exclusion de ceux du no 9404	234	653	42	57	-91%
Bâches et stores d'extérieur; tentes; voiles pour embarcations, planches à voile ou chars à voile; articles de campement...	228	547	182	563	3%
Chiffons, ficelles, cordes et cordages, en matières textiles, sous forme de déchets ou d'articles hors d'usage...	81	22	60	18	-16%
Couvertures	86	88	60	47	-46%
Linge de lit, de table, de toilette ou de cuisine	7	46	9	2	-96%
Sacs et sachets d'emballage	1 144	1 018	941	528	-48%
Vitrages, rideaux et stores d'intérieur; cantonnières et tours de lit	-	-	10	72	
<b>AUTRES FIBRES TEXTILES VÉGÉTALES; FILS DE PAPIER ET TISSUS DE FILS DE PAPIER</b>	<b>1 214</b>	<b>273</b>	<b>249</b>	<b>71</b>	<b>-74%</b>
Coco, abaca (chanvre de Manille ou Musa textilis Nee), ramie et autres fibres textiles végétales non dénommées ni compri...	1 214	273	175	15	-95%
Fils de jute ou d'autres fibres textiles libériennes du no 5303	-	-	17	17	
Lin brut ou travaillé mais non filé; étoupes et déchets de lin (y compris les déchets de fils et les effilochés)...	-	-	36	10	
<b>AUTRES MÉTAUX COMMUNS; CERMETS; OUVRAGES EN CES MATIÈRES</b>	<b>34</b>	<b>91</b>	<b>-</b>	<b>-</b>	<b>-100%</b>
Magnésium et ouvrages en magnésium, y compris les déchets et débris	34	91	-	-	-100%
<b>BOIS, CHARBON DE BOIS ET OUVRAGES EN BOIS</b>	<b>425</b>	<b>223</b>	<b>291</b>	<b>201</b>	<b>-10%</b>

Produits	Avril-Juin 2023		Avril-Juin 2024		Evolution (B)/(A)-1
	Quantité (t)	Valeur Fob (M.FCFA) (A)	Quantité (t)	Valeur Fob (M.FCFA) (B)	
Articles en bois pour la table ou la cuisine	16	34	6	4	-88%
Autres ouvrages en bois	75	21	-	-	-100%
Bois (y compris les lames et frises à parquet, non assemblées) profilés (languetés, rainés, bouvetés, feuillurés, chanfr...	-	-	2	2	
Bois contre-plaqués, bois plaqués et bois stratifiés similaires	56	18	102	52	194%
Bois sciés ou dédossés longitudinalement, tranchés ou déroulés, même rabotés, poncés ou collés par assemblage en bout, d...	83	46	-	-	-100%
Feuilles pour placage (y compris celles obtenues par tranchage de bois stratifié), feuilles pour contre-plaqués ou pour ...	78	70	-	-	-100%
Outils, montures et manches d'outils, montures de brosses, manches de balais ou de brosses, en bois; formes, embauchoirs...	-	-	1	5	
Ouvrages de menuiserie et pièces de charpente pour construction, y compris les panneaux cellulaires, les panneaux assemb...	4	7	133	63	753%
Panneaux de fibres de bois ou d'autres matières ligneuses, même agglomérées avec des résines ou d'autres liants organiqu...	108	25	-	-	-100%
Panneaux de particules, panneaux dits « oriented strand board » (OSB) et panneaux similaires (par exemple « waferboards ...	5	2	46	75	4534%
<b>BOISSONS, LIQUIDES ALCOOLIQUES ET VINAIGRES</b>	<b>19 678</b>	<b>17 339</b>	<b>20 729</b>	<b>12 645</b>	<b>-27%</b>
Alcool éthylique non dénaturé d'un titre alcoométrique volumique de 80 % vol ou plus; alcool éthylique et eaux-de-vie dé...	9 934	8 269	13 281	7 409	-10%
Alcool éthylique non dénaturé d'un titre alcoométrique volumique de moins de 80 % vol; eaux-de-vie, liqueurs et autres b...	890	3 100	515	993	-68%
Autres boissons fermentées (cidre, poiré, hydromel, saké, par exemple); mélanges de boissons fermentées et mélanges de b...	42	10	-	-	-100%
Bières de malt	2 191	826	2 040	809	-2%
Eaux, y compris les eaux minérales et les eaux gazéifiées, additionnées de sucre ou d'autres édulcorants ou aromatisées,...	1 115	290	1 437	379	31%
Eaux, y compris les eaux minérales naturelles ou artificielles et les eaux gazéifiées, non additionnées de sucre ou d'au...	-	-	3	10	
Vermouths et autres vins de raisins frais préparés à l'aide de plantes ou de substances aromatiques...	-	-	27	7	
Vins de raisins frais, y compris les vins enrichis en alcool; moûts de raisin, autres que ceux du no 2009...	4 860	4 441	3 419	3 030	-32%
<b>CACAO ET SES PRÉPARATIONS</b>	<b>225</b>	<b>280</b>	<b>49</b>	<b>94</b>	<b>-67%</b>
Chocolat et autres préparations alimentaires contenant du cacao	197	231	24	42	-82%
Poudre de cacao, sans addition de sucre ou d'autres édulcorants	28	49	26	52	6%
<b>CAFÉ, THÉ, MATÉ ET ÉPICES</b>	<b>0</b>	<b>4</b>	<b>10</b>	<b>25</b>	<b>543%</b>
Café, même torréfié ou décaféiné; coques et pellicules de café; succédanés du café contenant du café, quelles que soient...	-	-	3	3	
Gingembre, safran, curcuma, thym, feuilles de laurier, curry et autres épices	0	4	7	21	455%
<b>CAOUTCHOUC ET OUVRAGES EN CAOUTCHOUC</b>	<b>6 910</b>	<b>7 139</b>	<b>8 318</b>	<b>8 239</b>	<b>15%</b>

Produits	Avril-Juin 2023		Avril-Juin 2024		Evolution (B)/(A)-1
	Quantité (t)	Valeur Fob (M.FCFA) (A)	Quantité (t)	Valeur Fob (M.FCFA) (B)	
Articles d'hygiène ou de pharmacie (y compris les tétines), en caoutchouc vulcanisé non durci, même avec parties en caou...	5	103	100	423	311%
Autres ouvrages en caoutchouc vulcanisé non durci	6	25	1 366	676	2642%
Caoutchouc durci (ébonite, par exemple) sous toutes formes, y compris les déchets et débris; ouvrages en caoutchouc durc...	-	-	0	2	
Caoutchouc mélangé, non vulcanisé, sous formes primaires ou en plaques, feuilles ou bandes	-	-	8	8	
Caoutchouc synthétique et factice pour caoutchouc dérivé des huiles, sous formes primaires ou en plaques, feuilles ou ba...	69	31	72	47	49%
Chambres à air, en caoutchouc	3	6	14	20	268%
Courroies transporteuses ou de transmission, en caoutchouc vulcanisé	18	8	53	167	1994%
Fils et cordes de caoutchouc vulcanisé	0	0	-	-	-100%
Plaques, feuilles, bandes, baguettes et profilés, en caoutchouc vulcanisé non durci	1	3	3	22	724%
Pneumatiques neufs, en caoutchouc	6 255	6 615	6 405	6 630	0%
Pneumatiques rechapés ou usagés en caoutchouc; bandages, bandes de roulement pour pneumatiques et « flaps », en caoutcho...	392	146	234	66	-55%
Tubes et tuyaux en caoutchouc vulcanisé non durci, même pourvus de leurs accessoires (joints, coudes, raccords, par exem...	57	31	16	69	123%
Vêtements et accessoires du vêtement (y compris les gants, mitaines et moufles) en caoutchouc vulcanisé non durci, pour ...	105	171	46	111	-35%
<b>CÉRÉALES</b>	<b>417 394</b>	<b>94 076</b>	<b>545 157</b>	<b>122 440</b>	<b>30%</b>
Froment (blé) et méteil	202 429	36 962	270 645	41 533	12%
Maïs	11 129	1 428	20 303	2 155	51%
Riz	203 836	55 685	254 208	78 732	41%
Sarrasin, millet et alpeste; autres céréales	-	-	1	21	
<b>CHAUSSURES, GUÛTRES ET ARTICLES ANALOGUES; PARTIES DE CES OBJETS</b>	<b>2 750</b>	<b>1 043</b>	<b>2 541</b>	<b>1 567</b>	<b>50%</b>
Autres chaussures à semelles extérieures et dessus en caoutchouc ou en matière plastique	2 243	519	896	280	-46%
Chaussures à semelles extérieures en caoutchouc, matière plastique, cuir naturel ou reconstitué et dessus en cuir nature...	17	135	87	785	480%
Chaussures à semelles extérieures en caoutchouc, matière plastique, cuir naturel ou reconstitué et dessus en matières te...	1	8	9	21	151%
Chaussures étanches à semelles extérieures et dessus en caoutchouc ou en matière plastique, dont le dessus n'a été ni ré...	9	19	-	-	-100%
Parties de chaussures (y compris les dessus même fixés à des semelles autres que les semelles extérieures); semelles int...	-	-	5	40	
<b>COIFFURES ET PARTIES DE COIFFURES</b>	<b>20</b>	<b>72</b>	<b>31</b>	<b>262</b>	<b>263%</b>
Autres chapeaux et coiffures, même garnis	20	72	13	40	-44%
Chapeaux et autres coiffures en bonneterie ou confectionnés à l'aide de dentelles, de feutre ou d'autres produits textil...	-	-	14	221	
Chapeaux et autres coiffures, tressés ou fabriqués par l'assemblage de bandes en toutes matières, même garnis...	-	-	3	1	

Produits	Avril-Juin 2023		Avril-Juin 2024		Evolution (B)/(A)-1
	Quantité (t)	Valeur Fob (M.FCFA) (A)	Quantité (t)	Valeur Fob (M.FCFA) (B)	
<b>COMBUSTIBLES MINÉRAUX, HUILES MINÉRALES ET PRODUITS DE LEUR DISTILLATION; MATIÈRES BITUMINEUSES; CIRES MINÉRALES...</b>	<b>416 546</b>	<b>234 105</b>	<b>432 048</b>	<b>240 069</b>	<b>3%</b>
Brai et coke de brai de goudron de houille ou d'autres goudrons minéraux	1 569	1 149	788	413	-64%
Coke de pétrole, bitume de pétrole et autres résidus des huiles de pétrole ou de minéraux bitumineux...	13 847	4 913	10 728	3 031	-38%
Gaz de pétrole et autres hydrocarbures gazeux	20 233	8 061	20 141	8 516	6%
Houilles; briquettes, boulets et combustibles solides similaires obtenus à partir de la houille...	-	-	291	77	
Huiles de pétrole ou de minéraux bitumineux, autres que les huiles brutes; préparations non dénommées ni comprises aille...	380 834	219 911	399 301	227 610	4%
Huiles et autres produits provenant de la distillation des goudrons de houille de haute température; produits analogues ...	-	-	42	36	
Mélanges bitumineux à base d'asphalte ou de bitume naturels, de bitume de pétrole, de goudron minéral ou de brai de goud...	-	-	702	329	
Tourbe (y compris la tourbe pour litière), même agglomérée	-	-	18	23	
Vaseline; paraffine, cire de pétrole microcristalline, slack wax, ozokérite, cire de lignite, cire de tourbe, autres cir...	63	70	37	35	-50%
<b>COTON</b>	<b>84</b>	<b>21</b>	<b>55</b>	<b>1 049</b>	<b>4906%</b>
Tissus de coton, contenant au moins 85 % en poids de coton, d'un poids excédant 200 g/m <sup>2</sup>	-	-	7	212	
Tissus de coton, contenant au moins 85 % en poids de coton, d'un poids n'excédant pas 200 g/m <sup>2</sup>	84	21	20	2	-93%
Tissus de coton, contenant moins de 85 % en poids de coton, mélangés principalement ou uniquement avec des fibres synthé...	-	-	7	212	
<b>CUIVRE ET OUVRAGES EN CUIVRE</b>	<b>60</b>	<b>299</b>	<b>54</b>	<b>68</b>	<b>-77%</b>
Accessoires de tuyauterie (raccords, coudes, manchons, par exemple), en cuivre	-	-	0	8	
Articles de ménage ou d'économie domestique, d'hygiène ou de toilette, et leurs parties, en cuivre; éponges, torchons, g...	-	-	3	1	
Autres ouvrages en cuivre	-	-	3	18	
Cuivre affiné et alliages de cuivre sous forme brute	7	23	-	-	-100%
Fils de cuivre	-	-	6	26	
Pointes, clous, punaises, crampons appointés et articles similaires, en cuivre ou avec tige en fer ou en acier et tête e...	0	0	41	8	3841%
Tôles et bandes en cuivre, d'une épaisseur excédant 0,15 mm	-	-	2	7	
Torons, câbles, tresses et articles similaires, en cuivre, non isolés pour l'électricité	53	276	-	-	-100%
<b>EFFETS PERSONNELS</b>	<b>4 698</b>	<b>1 774</b>	<b>499</b>	<b>745</b>	<b>-58%</b>
<b>ENGRAIS</b>	<b>71 979</b>	<b>21 994</b>	<b>41 833</b>	<b>10 316</b>	<b>-53%</b>
Engrais d'origine animale ou végétale, même mélangés entre eux ou traités chimiquement; engrais résultant du mélange ou ...	21	165	-	-	-100%
Engrais minéraux ou chimiques azotés	52 165	14 884	19 024	3 041	-80%
Engrais minéraux ou chimiques contenant deux ou trois des éléments fertilisants: azote, phosphore et potassium; autres e...	9 184	3 615	22 806	7 217	100%
Engrais minéraux ou chimiques potassiques	10 584	3 316	2	57	-98%
<b>ÉTAIN ET OUVRAGES EN ÉTAIN</b>	<b>6</b>	<b>10</b>	<b>13</b>	<b>30</b>	<b>193%</b>

Produits	Avril-Juin 2023		Avril-Juin 2024		Evolution (B)/(A)-1
	Quantité (t)	Valeur Fob (M.FCFA) (A)	Quantité (t)	Valeur Fob (M.FCFA) (B)	
Autres ouvrages en étain	6	10	13	30	193%
<b>EXTRAITS TANNANTS OU TINCTORIAUX; TANINS ET LEURS DÉRIVÉS; PIGMENTS ET AUTRES MATIÈRES COLORANTES; PEINTURES ET VERNIS; ...</b>	<b>1 460</b>	<b>1 220</b>	<b>6 982</b>	<b>2 798</b>	<b>129%</b>
Autres matières colorantes; préparations visées à la note 3 du présent chapitre, autres que celles des nos 3203, 3204 ou...	330	346	428	498	44%
Autres peintures et vernis; pigments à l'eau préparés des types utilisés pour le finissage des cuirs...	-	-	8	6	
Couleurs pour la peinture artistique, l'enseignement, la peinture des enseignes, la modification des nuances, l'amusemen...	55	20	60	50	155%
Encres d'imprimerie, encres à écrire ou à dessiner et autres encres, même concentrées ou sous formes solides...	33	87	68	187	114%
Extraits tannants d'origine végétale; tanins et leurs sels, éthers, esters et autres dérivés	-	-	21	31	
Laques colorantes; préparations visées à la note 3 du présent chapitre, à base de laques colorantes...	2	9	-	-	-100%
Mastic de vitrier, ciments de résine et autres mastics; enduits utilisés en peinture; enduits non réfractaires des types...	474	173	641	191	11%
Matières colorantes d'origine végétale ou animale (y compris les extraits tinctoriaux, mais à l'exclusion des noirs d'or...	5	107	-	-	-100%
Matières colorantes organiques synthétiques, même de constitution chimique définie; préparations visées à la note 3 du p...	58	185	301	403	119%
Peintures et vernis à base de polymères synthétiques ou de polymères naturels modifiés, dispersés ou dissous dans un mil...	385	103	535	167	61%
Peintures et vernis à base de polymères synthétiques ou de polymères naturels modifiés, dispersés ou dissous dans un mil...	102	143	195	344	141%
Pigments (y compris les poudres et flocons métalliques) dispersés dans des milieux non aqueux, sous forme de liquide ou ...	1	4	16	35	848%
Pigments, opacifiants et couleurs préparés, compositions vitrifiables, engobes, lustres liquides et préparations similai...	-	-	4 699	871	
Siccatifs préparés	15	43	9	14	-68%
<b>FIBRES SYNTHÉTIQUES OU ARTIFICIELLES DISCONTINUES</b>	<b>1 006</b>	<b>1 238</b>	<b>1 083</b>	<b>1 726</b>	<b>39%</b>
Autres tissus de fibres synthétiques discontinues	-	-	26	2	
Câbles de filaments artificiels	183	47	-	-	-100%
Câbles de filaments synthétiques	41	77	47	100	29%
Fibres synthétiques discontinues, non cardées ni peignées ni autrement transformées pour la filature...	783	1 113	955	1 584	42%
Fils à coudre de fibres synthétiques ou artificielles discontinues, même conditionnés pour la vente au détail...	-	-	27	37	
Tissus de fibres synthétiques discontinues contenant au moins 85 % en poids de fibres synthétiques discontinues...	-	-	28	4	
<b>FILAMENTS SYNTHÉTIQUES OU ARTIFICIELS; lames et formes similaires en matières textiles synthétiques ou artificielles...</b>	<b>873</b>	<b>198</b>	<b>569</b>	<b>351</b>	<b>78%</b>
Fils à coudre de filaments synthétiques ou artificiels, même conditionnés pour la vente au détail...	415	46	-	-	-100%
Fils de filaments synthétiques (autres que les fils à coudre), non conditionnés pour la vente au détail, y compris les m...	-	-	29	8	
Tissus de fils de filaments synthétiques, y compris les tissus obtenus à partir des produits du no 5404...	458	151	540	344	127%
<b>FRONTON, FER ET ACIER</b>	<b>89 710</b>	<b>35 370</b>	<b>98 322</b>	<b>34 855</b>	<b>-1%</b>
Aciers inoxydables en lingots ou autres formes primaires; demi-produits en aciers inoxydables	-	-	4	10	
Autres barres en fer ou en aciers non alliés	46	49	2	7	-85%

Produits	Avril-Juin 2023		Avril-Juin 2024		Evolution (B)/(A)-1
	Quantité (t)	Valeur Fob (M.FCFA) (A)	Quantité (t)	Valeur Fob (M.FCFA) (B)	
Barres en fer ou en aciers non alliés, simplement forgées, laminées ou filées à chaud ainsi que celles ayant subi une to...	174	88	1	5	-94%
Barres et profilés en aciers inoxydables	-	-	4	26	
Barres et profilés en autres aciers alliés; barres creuses pour le forage en aciers alliés ou non alliés...	622	261	15	15	-94%
Demi-produits en fer ou en aciers non alliés	60 960	22 229	68 816	22 671	2%
Ferro-alliages	644	484	577	337	-30%
Fils en autres aciers alliés	-	-	13	8	
Fils en fer ou en aciers non alliés	497	442	389	168	-62%
Fontes brutes et fontes spiegel en gueuses, saumons ou autres formes primaires	-	-	163	61	
Grenailles et poudres de fonte brute, de fonte spiegel, de fer ou d'acier	40	2	-	-	-100%
Produits laminés plats en aciers inoxydables, d'une largeur de 600 mm ou plus	25	39	211	122	211%
Produits laminés plats en autres aciers alliés, d'une largeur de 600 mm ou plus	6	7	26	34	411%
Produits laminés plats, en fer ou en aciers non alliés, d'une largeur de 600 mm ou plus, laminés à chaud, non plaqués ni...	4 710	2 013	16 637	6 037	200%
Produits laminés plats, en fer ou en aciers non alliés, d'une largeur de 600 mm ou plus, laminés à froid, non plaqués ni...	940	194	1 069	442	128%
Produits laminés plats, en fer ou en aciers non alliés, d'une largeur de 600 mm ou plus, plaqués ou revêtus...	11 034	4 863	4 474	2 560	-47%
Produits laminés plats, en fer ou en aciers non alliés, d'une largeur inférieure à 600 mm, non plaqués ni revêtus...	272	121	874	332	174%
Produits laminés plats, en fer ou en aciers non alliés, d'une largeur inférieure à 600 mm, plaqués ou revêtus...	53	47	74	60	26%
Profilés en fer ou en aciers non alliés	4 150	1 935	4 974	1 961	1%
<b>FRUITS COMESTIBLES; ÉCORCES D'AGRUMES OU DE MELONS</b>	<b>2 485</b>	<b>513</b>	<b>4 313</b>	<b>761</b>	<b>48%</b>
Agrumes, frais ou secs	250	43	100	15	-65%
Fruits, non cuits ou cuits à l'eau ou à la vapeur, congelés, même additionnés de sucre ou d'autres édulcorants...	-	-	21	16	
Pommes, poires et coings, frais	2 183	452	4 027	692	53%
Raisins, frais ou secs	53	18	166	37	106%
<b>GOMMES, RÉSINES ET AUTRES SUCS ET EXTRAITS VÉGÉTAUX</b>	<b>68</b>	<b>872</b>	<b>44</b>	<b>482</b>	<b>-45%</b>
Sucs et extraits végétaux; matières pectiques, pectinates et pectates; agar-agar et autres mucilages et épaississants dé...	68	872	44	482	-45%
<b>GRAINES ET FRUITS OLÉAGINEUX; GRAINES, SEMENCES ET FRUITS DIVERS; PLANTES INDUSTRIELLES OU MÉDICINALES; PAILLES ET FOURR...</b>	<b>69</b>	<b>835</b>	<b>91</b>	<b>1 085</b>	<b>30%</b>
Autres graines et fruits oléagineux, même concassés	-	-	7	144	
Cônes de houblon frais ou secs, même broyés, moulus ou sous forme de pellets; lupuline	25	182	49	389	113%
Graines, fruits et spores à ensemercer	45	653	35	552	-15%
<b>GRAISSES ET HUILES ANIMALES OU VÉGÉTALES; PRODUITS DE LEUR DISSOCIATION; GRAISSES ALIMENTAIRES ÉLABORÉES; CIRES D'ORIGIN...</b>	<b>51 470</b>	<b>35 330</b>	<b>5 220</b>	<b>3 330</b>	<b>-91%</b>
Autres graisses et huiles végétales (y compris l'huile de jojoba) et leurs fractions, fixes, même raffinées, mais non ch...	15	29	243	140	375%
Graisses et huiles animales ou végétales et leurs fractions, cuites, oxydées, déshydratées, sulfurées, soufflées, stando...	136	91	-	-	-100%
Graisses et huiles animales ou végétales et leurs fractions, partiellement ou totalement hydrogénées, interestérifiées, ...	1 964	1 737	281	156	-91%
Huile de palme et ses fractions, même raffinées, mais non chimiquement modifiées	47 590	32 708	2 834	1 868	-94%

Produits	Avril-Juin 2023		Avril-Juin 2024		Evolution (B)/(A)-1
	Quantité (t)	Valeur Fob (M.FCFA) (A)	Quantité (t)	Valeur Fob (M.FCFA) (B)	
Huile de soja et ses fractions, même raffinées, mais non chimiquement modifiées	39	25	50	39	59%
Huile d'olive et ses fractions, même raffinées, mais non chimiquement modifiées	15	41	18	30	-26%
Huiles de tournesol, de carthame ou de coton et leurs fractions, même raffinées, mais non chimiquement modifiées...	49	38	955	555	1367%
Margarine; mélanges ou préparations alimentaires de graisses ou d'huiles animales ou végétales ou de fractions de différ...	1 663	661	840	542	-18%
<b>HORLOGERIE</b>	<b>1</b>	<b>4</b>	<b>38</b>	<b>127</b>	<b>2982%</b>
Interrupteurs horaires et autres appareils permettant de déclencher un mécanisme à temps donné, munis d'un mouvement d'h...	-	-	8	11	
Montres-bracelets, montres de poche et montres similaires (y compris les compteurs de temps des mêmes types), autres que...	-	-	4	2	
Réveils et pendulettes, à mouvement de montre	1	4	-	-	-100%
Réveils, pendules, horloges et appareils d'horlogerie similaires, à mouvement autre que de montre...	-	-	26	115	
<b>HUILES ESSENTIELLES ET RÉSINOÏDES; PRODUITS DE PARFUMERIE OU DE TOILETTE PRÉPARÉS ET PRÉPARATIONS COSMÉTIQUES...</b>	<b>1 942</b>	<b>8 401</b>	<b>2 108</b>	<b>9 372</b>	<b>12%</b>
Huiles essentielles (déterpénées ou non), y compris celles dites « concrètes » ou « absolues »; résinoïdes; oléorésines ...	21	6	-	-	-100%
Mélanges de substances odoriférantes et mélanges (y compris les solutions alcooliques) à base d'une ou de plusieurs de c...	1 680	6 319	2 027	9 256	46%
Parfums et eaux de toilette	10	5	-	-	-100%
Préparations capillaires	-	-	5	1	
Préparations pour le prérasage, le rasage ou l'après-rasage, désodorisants corporels, préparations pour bains, dépilatoi...	19	78	6	42	-46%
Préparations pour l'hygiène buccale ou dentaire, y compris les poudres et crèmes pour faciliter l'adhérence des dentiers...	179	203	45	55	-73%
Produits de beauté ou de maquillage préparés et préparations pour l'entretien ou les soins de la peau, autres que les mé...	34	1 789	3	11	-99%
<b>INSTRUMENTS ET APPAREILS D'OPTIQUE, DE PHOTOGRAPHIE OU DE CINÉMATOGRAPHIE, DE MESURE, DE CONTRÔLE OU DE PRÉCISION; INSTR...</b>	<b>775</b>	<b>2 126</b>	<b>448</b>	<b>2 644</b>	<b>24%</b>
Appareils à rayons X et appareils utilisant les radiations alpha, bêta ou gamma, même à usage médical, chirurgical, dent...	17	163	24	235	45%
Appareils de mécano-thérapie; appareils de massage; appareils de psychotechnie; appareils d'ozonothérapie, d'oxygénothéra...	1	77	3	2	-97%
Appareils photographiques; appareils et dispositifs, y compris les lampes et tubes, pour la production de la lumière-écl...	0	4	-	-	-100%
Autres compteurs (compteurs de tours, compteurs de production, taximètres, totalisateurs de chemin parcouru, podomètres,...	-	-	0	14	
Balances sensibles à un poids de 5 cg ou moins, avec ou sans poids	-	-	0	9	
Compteurs de gaz, de liquides ou d'électricité, y compris les compteurs pour leur étalonnage	-	-	40	870	
Densimètres, aréomètres, pèse-liquides et instruments flottants similaires, thermomètres, pyromètres, baromètres, hygrom...	25	44	29	49	11%
Fibres optiques et faisceaux de fibres optiques; câbles de fibres optiques autres que ceux du no 8544; matières polarisa...	-	-	0	9	
Instruments de dessin, de traçage ou de calcul (machines à dessiner, pantographes, rapporteurs, étuis de mathématiques, ...	-	-	43	24	

Produits	Avril-Juin 2023		Avril-Juin 2024		Evolution (B)/(A)-1
	Quantité (t)	Valeur Fob (M.FCFA) (A)	Quantité (t)	Valeur Fob (M.FCFA) (B)	
Instruments et appareils de géodésie, de topographie, d'arpentage, de nivellement, de photogrammétrie, d'hydrographie, d...	-	-	20	39	
Instruments et appareils pour analyses physiques ou chimiques (polarimètres, réfractomètres, spectromètres, analyseurs d...	52	442	11	94	-79%
Instruments et appareils pour la médecine, la chirurgie, l'art dentaire ou l'art vétérinaire, y compris les appareils de...	536	1 125	180	525	-53%
Instruments et appareils pour la mesure ou le contrôle du débit, du niveau, de la pression ou d'autres caractéristiques ...	4	59	38	201	241%
Instruments et appareils pour la régulation ou le contrôle automatiques	134	152	21	94	-38%
Instruments, appareils et machines de mesure ou de contrôle, non dénommés ni compris ailleurs dans le présent chapitre; ...	5	59	4	15	-75%
Instruments, appareils et modèles conçus pour la démonstration (dans l'enseignement ou les expositions, par exemple), no...	-	-	2	35	
Lentilles, prismes, miroirs et autres éléments d'optique en toutes matières, montés, pour instruments ou appareils, autr...	-	-	0	5	
Machines et appareils d'essais de dureté, de traction, de compression, d'élasticité ou d'autres propriétés mécaniques de...	-	-	8	13	
Oscilloscopes, analyseurs de spectre et autres instruments et appareils pour la mesure ou le contrôle de grandeurs élect...	-	-	23	411	
<b>JOUETS, JEUX, ARTICLES POUR DIVERTISSEMENTS OU POUR SPORTS; LEURS PARTIES ET ACCESSOIRES</b>	<b>112</b>	<b>95</b>	<b>19</b>	<b>54</b>	<b>-43%</b>
Articles et matériel pour la culture physique, la gymnastique, l'athlétisme, les autres sports (y compris le tennis de t...	13	58	2	28	-52%
Cannes à pêche, hameçons et autres articles pour la pêche à la ligne; épuisettes pour tous usages; leurres (autres que c...	2	1	0	2	231%
Consoles et machines de jeux vidéo, articles pour jeux de société, y compris les jeux à moteur ou à mouvement, les billa...	70	23	3	18	-22%
Manèges, balançoires, stands de tir et autres attractions foraines; cirques ambulants et ménageries ambulantes; théâtres...	2	2	-	-	-100%
Tricycles, trottinettes, autos à pédales et jouets à roues similaires; landaus et poussettes pour poupées; poupées; autr...	25	11	13	7	-40%
<b>LAINE, POILS FINS OU GROSSIERS; FILS ET TISSUS DE CRIN</b>	<b>38</b>	<b>11</b>	-	-	<b>-100%</b>
Déchets de laine ou de poils fins ou grossiers, y compris les déchets de fils mais à l'exclusion des effilochés...	38	11	-	-	-100%
<b>LAIT ET PRODUITS DE LA LAITERIE; ŒUFS D'OISEAUX; MIEL NATUREL; PRODUITS COMESTIBLES D'ORIGINE ANIMALE, NON DÉNOMMÉS NI C...</b>	<b>4 860</b>	<b>9 220</b>	<b>3 062</b>	<b>5 510</b>	<b>-40%</b>
Babeurre, lait et crème caillés, yoghourt, képhir et autres laits et crèmes fermentés ou acidifiés, même concentrés ou a...	-	-	15	6	
Beurre et autres matières grasses provenant du lait; pâtes à tartiner laitières	-	-	15	34	
Fromages et caillebotte	8	31	32	79	151%
Lactosérum, même concentré ou additionné de sucre ou d'autres édulcorants; produits consistant en composants naturels du...	563	369	189	114	-69%
Lait et crème de lait, concentrés ou additionnés de sucre ou d'autres édulcorants	3 875	8 592	2 511	4 953	-42%
Lait et crème de lait, non concentrés ni additionnés de sucre ou d'autres édulcorants	414	227	296	302	33%
Œufs d'oiseaux, dépourvus de leurs coquilles, et jaunes d'œufs, frais, séchés, cuits à l'eau ou à la vapeur, moulés, con...	-	-	4	21	
<b>LÉGUMES, PLANTES, RACINES ET TUBERCULES ALIMENTAIRES</b>	<b>1 501</b>	<b>755</b>	<b>5 492</b>	<b>2 261</b>	<b>200%</b>
Légumes à cosse secs, écosés, même décortiqués ou cassés	1 170	527	5 274	1 989	278%
Légumes secs, même coupés en morceaux ou en tranches ou bien broyés ou pulvérisés, mais non autrement préparés...	107	164	133	205	25%

Produits	Avril-Juin 2023		Avril-Juin 2024		Evolution (B)/(A)-1
	Quantité (t)	Valeur Fob (M.FCFA) (A)	Quantité (t)	Valeur Fob (M.FCFA) (B)	
Légumes, non cuits ou cuits à l'eau ou à la vapeur, congelés	-	-	27	21	
Oignons, échalotes, aulx, poireaux et autres légumes alliacés, à l'état frais ou réfrigéré	144	12	57	5	-56%
Pommes de terre, à l'état frais ou réfrigéré	78	52	-	-	-100%
<b>LIÈGE ET OUVRAGES EN LIÈGE</b>	<b>11</b>	<b>10</b>	<b>17</b>	<b>65</b>	<b>524%</b>
Liège aggloméré (avec ou sans liant) et ouvrages en liège aggloméré	-	-	3	31	
Liège naturel brut ou simplement préparé; déchets de liège; liège concassé, granulé ou pulvérisé...	11	10	11	3	-69%
Ouvrages en liège naturel	-	-	3	31	
<b>MACHINES, APPAREILS ET MATÉRIELS ÉLECTRIQUES ET LEURS PARTIES; APPAREILS D'ENREGISTREMENT OU DE REPRODUCTION DU SON, APP...</b>	<b>5 415</b>	<b>13 632</b>	<b>6 985</b>	<b>44 605</b>	<b>227%</b>
Accumulateurs électriques, y compris leurs séparateurs, même de forme carrée ou rectangulaire	624	594	303	561	-5%
Appareillage pour la coupure, le sectionnement, la protection, le branchement, le raccordement ou la connexion des circu...	114	832	103	722	-13%
Appareillage pour la coupure, le sectionnement, la protection, le branchement, le raccordement ou la connexion des circu...	89	259	286	1 704	558%
Appareils d'émission pour la radiodiffusion ou la télévision, même incorporant un appareil de réception ou un appareil d...	138	36	4	149	317%
Appareils d'enregistrement du son; appareils de reproduction du son; appareils d'enregistrement et de reproduction du so...	-	-	18	23	
Appareils électriques de signalisation (autres que pour la transmission de messages), de sécurité, de contrôle ou de com...	-	-	1	9	
Appareils électriques de signalisation acoustique ou visuelle (sonneries, sirènes, tableaux annonciateurs, appareils ave...	2	56	33	129	129%
Appareils électriques d'éclairage ou de signalisation (à l'exclusion des articles du no 8539), essuie-glaces, dégivreurs...	-	-	15	7	
Appareils électromécaniques à moteur électrique incorporé, à usage domestique, autres que les aspirateurs du no 8508...	89	267	119	58	-78%
Appareils et dispositifs électriques d'allumage ou de démarrage pour moteurs à allumage par étincelles ou par compressio...	2	25	10	17	-34%
Appareils récepteurs pour la radiodiffusion, même combinés, sous une même enveloppe, à un appareil d'enregistrement ou d...	27	9	192	44	411%
Aspirateurs	2	18	-	-	-100%
Chauffe-eau et thermoplongeurs électriques; appareils électriques pour le chauffage des locaux, du sol ou pour usages si...	201	123	159	159	29%
Circuits intégrés électroniques	-	-	2	100	
Condensateurs électriques, fixes, variables ou ajustables	-	-	0	2	
Diodes, transistors et dispositifs similaires à semi-conducteur; dispositifs photosensibles à semi-conducteur, y compris...	246	669	150	284	-58%
Disques, bandes, dispositifs de stockage rémanent des données à base de semi-conducteurs, « cartes intelligentes » et au...	-	-	5	485	
Électro-aimants; aimants permanents et articles destinés à devenir des aimants permanents après aimantation; plateaux, m...	-	-	1	32	
Électrodes en charbon, balais en charbon, charbons pour lampes ou pour piles et autres articles en graphite ou en autre ...	253	453	287	829	83%
Fils, câbles (y compris les câbles coaxiaux) et autres conducteurs isolés pour l'électricité (même laqués ou oxydés anod...	618	1 348	1 449	9 538	608%

Produits	Avril-Juin 2023		Avril-Juin 2024		Evolution (B)/(A)-1
	Quantité (t)	Valeur Fob (M.FCFA) (A)	Quantité (t)	Valeur Fob (M.FCFA) (B)	
Fours électriques industriels ou de laboratoires, y compris ceux fonctionnant par induction ou par pertes diélectriques;...	3	6	152	852	15001%
Groupes électrogènes et convertisseurs rotatifs électriques	646	1 998	853	2 915	46%
Isolateurs en toutes matières pour l'électricité	746	829	2	2	-100%
Lampes électriques portatives, destinées à fonctionner au moyen de leur propre source d'énergie (à piles, à accumulateur...	172	25	265	394	1503%
Lampes et tubes électriques à incandescence ou à décharge, y compris les articles dits « phares et projecteurs scellés »...	38	8	51	57	573%
Machines et appareils électriques ayant une fonction propre, non dénommés ni compris ailleurs dans le présent chapitre...	5	18	-	-	-100%
Machines et appareils pour le brasage ou le soudage (même pouvant couper), électriques (y compris ceux aux gaz chauffés ...	2	26	76	138	436%
Microphones et leurs supports; haut-parleurs, même montés dans leurs enceintes; casques d'écoute et écouteurs, même comb...	149	38	4	139	264%
Moniteurs et projecteurs, n'incorporant pas d'appareil de réception de télévision; appareils récepteurs de télévision, m...	108	714	115	331	-54%
Moteurs et machines génératrices, électriques, à l'exclusion des groupes électrogènes	185	569	154	702	23%
Parties reconnaissables comme étant exclusivement ou principalement destinées aux appareils des nos 8525 à 8528...	487	673	142	276	-59%
Parties reconnaissables comme étant exclusivement ou principalement destinées aux appareils des nos 8535, 8536 ou 8537...	47	521	32	159	-69%
Parties reconnaissables comme étant exclusivement ou principalement destinées aux machines des nos 8501 ou 8502...	3	17	21	147	779%
Pièces isolantes, entièrement en matières isolantes ou comportant de simples pièces métalliques d'assemblage (douilles à...	-	-	1	6	
Piles et batteries de piles électriques	-	-	4	37	
Postes téléphoniques d'usagers, y compris les téléphones pour réseaux cellulaires et pour autres réseaux sans fil; autre...	8	176	789	17 470	9851%
Résistances électriques non chauffantes (y compris les rhéostats et les potentiomètres)	-	-	0	8	
Tableaux, panneaux, consoles, pupitres, armoires et autres supports comportant plusieurs appareils des nos 8535 ou 8536,...	57	488	376	3 085	533%
Transformateurs électriques, convertisseurs électriques statiques (redresseurs, par exemple), bobines de réactance et se...	157	950	452	2 287	140,86%
<b>MATIÈRES À TRESSER ET AUTRES PRODUITS D'ORIGINE VÉGÉTALE, NON DÉNOMMÉS NI COMPRIS AILLEURS</b>	<b>6</b>	<b>2</b>	<b>18</b>	<b>5</b>	<b>137%</b>
Produits végétaux non dénommés ni compris ailleurs	6	2	18	5	137%
<b>MATIÈRES ALBUMINOÏDES; PRODUITS À BASE D'AMIDONS OU DE FÉCULES MODIFIÉS; COLLES; ENZYMES</b>	<b>465</b>	<b>874</b>	<b>1 013</b>	<b>1 636</b>	<b>87%</b>
Colles et autres adhésifs préparés, non dénommés ni compris ailleurs; produits de toute espèce à usage de colles ou d'ad...	210	359	779	1 058	195%
Dextrine et autres amidons et féculés modifiés (les amidons et féculés pré-gélatinisés ou estérifiés, par exemple); coll...	219	243	168	161	-34%
Enzymes; enzymes préparées non dénommées ni comprises ailleurs	36	273	66	417	53%
<b>MATIÈRES PLASTIQUES ET OUVRAGES EN CES MATIÈRES</b>	<b>30 067</b>	<b>23 672</b>	<b>34 610</b>	<b>29 360</b>	<b>24%</b>
Articles de transport ou d'emballage, en matières plastiques; bouchons, couvercles, capsules et autres dispositifs de fe...	2 258	2 908	3 025	4 011	38%
Articles d'équipement pour la construction, en matières plastiques, non dénommés ni compris ailleurs...	42	33	112	274	730%
Autres ouvrages en matières plastiques et ouvrages en autres matières des nos 3901 à 3914	416	378	186	339	-10%
Autres plaques, feuilles, pellicules, bandes et lames, en matières plastiques	221	582	405	563	-3%

Produits	Avril-Juin 2023		Avril-Juin 2024		Evolution (B)/(A)-1
	Quantité (t)	Valeur Fob (M.FCFA) (A)	Quantité (t)	Valeur Fob (M.FCFA) (B)	
Autres plaques, feuilles, pellicules, bandes et lames, en matières plastiques non alvéolaires, non renforcées, ni strati...	2 106	3 467	1 632	5 000	44%
Baignoires, douches, éviers, lavabos, bidets, cuvettes d'aisance et leurs sièges et couvercles, réservoirs de chasse et ...	10	0	65	47	9556%
Cellulose et ses dérivés chimiques, non dénommés ni compris ailleurs, sous formes primaires	137	186	91	218	17%
Déchets, rognures et débris de matières plastiques	40	2	-	-	-100%
Monofilaments dont la plus grande dimension de la coupe transversale excède 1 mm (monofils), joncs, bâtons et profilés, ...	14	2	38	46	2687%
Plaques, feuilles, bandes, rubans, pellicules et autres formes plates, auto-adhésifs, en matières plastiques, même en ro...	838	320	59	106	-67%
Polyacétals, autres polyéthers et résines époxydes, sous formes primaires; polycarbonates, résines alkydes, polyesters a...	7 343	4 484	9 487	5 452	22%
Polymères acryliques, sous formes primaires	1 343	1 443	1 137	871	-40%
Polymères d'acétate de vinyle ou d'autres esters de vinyle, sous formes primaires; autres polymères de vinyle, sous form...	40	205	77	233	14%
Polymères de l'éthylène, sous formes primaires	7 232	4 700	8 793	5 313	13%
Polymères de propylène ou d'autres oléfines, sous formes primaires	4 642	3 089	5 143	3 548	15%
Polymères du chlorure de vinyle ou d'autres oléfines halogénées, sous formes primaires	1 474	815	1 849	1 026	26%
Polymères du styrène, sous formes primaires	46	28	397	279	890%
Polymères naturels (acide alginique, par exemple) et polymères naturels modifiés (protéines durcies, dérivés chimiques d...	28	117	436	254	117%
Résines aminiques, résines phénoliques et polyuréthanes, sous formes primaires	471	286	386	374	31%
Résines de pétrole, résines de coumarone-indène, polyterpènes, polysulfures, polysulfones et autres produits mentionnés ...	18	14	8	19	34%
Revêtements de sols en matières plastiques, même auto-adhésifs, en rouleaux ou sous formes de carreaux ou de dalles; rev...	690	74	611	170	131%
Silicones sous formes primaires	10	54	17	69	29%
Tubes et tuyaux et leurs accessoires (joints, coudes, raccords, par exemple), en matières plastiques...	361	211	387	734	248%
Vaisselle, autres articles de ménage ou d'économie domestique et articles d'hygiène ou de toilette, en matières plastiqu...	178	103	67	31	-69%
<b>MEUBLES; MOBILIER MÉDICOCHIRURGICAL; ARTICLES DE LITERIE ET SIMILAIRES; APPAREILS D'ÉCLAIRAGE NON DÉNOMMÉS NI COMPRIS AI...</b>	<b>1 265</b>	<b>2 747</b>	<b>949</b>	<b>2 086</b>	<b>-24%</b>
Appareils d'éclairage (y compris les projecteurs) et leurs parties, non dénommés ni compris ailleurs; lampes-réclames, e...	35	338	201	459	36%
Autres meubles et leurs parties	130	129	330	735	469%
Constructions préfabriquées	626	1 574	242	415	-74%
Mobilier pour la médecine, la chirurgie, l'art dentaire ou l'art vétérinaire (tables d'opérations, tables d'examen, lits...	111	327	9	35	-89%
Sièges (à l'exclusion de ceux du no 9402), même transformables en lits, et leurs parties	84	148	77	275	85%
Sommiers; articles de literie et articles similaires (matelas, couvre-pieds, édredons, coussins, poufs, oreillers, par e...	38	9	40	133	1353%
<b>MINÉRAIS, SCORIES ET CENDRES</b>	<b>45 821</b>	<b>356</b>	<b>987</b>	<b>28</b>	<b>-92%</b>
Autres scories et cendres, y compris les cendres de varech; cendres et résidus provenant de l'incinération des déchets m...	189	10	987	28	181%
Minerais de titane et leurs concentrés	203	142	-	-	-100%
Scories, laitiers (autres que le laitier granulé), battitures et autres déchets de la fabrication de la fonte, du fer ou...	45 430	204	-	-	-100%

Produits	Avril-Juin 2023		Avril-Juin 2024		Evolution (B)/(A)-1
	Quantité (t)	Valeur Fob (M.FCFA) (A)	Quantité (t)	Valeur Fob (M.FCFA) (B)	
<b>NAVIGATION MARITIME OU FLUVIALE</b>	<b>31 625</b>	<b>52 470</b>	<b>20 007</b>	<b>71 733</b>	<b>37%</b>
Autres bateaux, y compris les navires de guerre et les bateaux de sauvetage autres qu'à rames	-	-	1	19	
Autres engins flottants (radeaux, réservoirs, caissons, coffres d'amarrage, bouées et balises, par exemple)...	-	-	2	3	
Paquebots, bateaux de croisières, transbordeurs, cargos, péniches et bateaux similaires pour le transport de personnes o...	3 556	6 941	20 004	71 712	933%
<b>NICKEL ET OUVRAGES EN NICKEL</b>	<b>-</b>	<b>-</b>	<b>0</b>	<b>10</b>	
Autres ouvrages en nickel	-	-	0	10	
<b>OILWELL SUPPLIES</b>	<b>4 870</b>	<b>15 890</b>	<b>713</b>	<b>9 967</b>	<b>-37%</b>
<b>OUATES, FEUTRES ET NONTISSÉS; FILS SPÉCIAUX; FICELLES, CORDES ET CORDAGES; ARTICLES DE CORDERIE...</b>	<b>1 901</b>	<b>1 209</b>	<b>557</b>	<b>537</b>	<b>-56%</b>
Articles en fils, lames ou formes similaires des nos 5404 ou 5405, ficelles, cordes ou cordages, non dénommés ni compris...	-	-	3	49	
Ficelles, cordes et cordages, tressés ou non, même imprégnés, enduits, recouverts ou gainés de caoutchouc ou de matière ...	1 272	274	327	309	13%
Filets à mailles nouées, en nappes ou en pièces, obtenus à partir de ficelles, cordes ou cordages; filets confectionnés ...	14	144	12	15	-90%
Nontissés, même imprégnés, enduits, recouverts ou stratifiés	615	792	150	159	-80%
Ouates de matières textiles et articles en ces ouates; fibres textiles d'une longueur n'excédant pas 5 mm (tontisses), n...	-	-	37	4	
<b>OUTILS ET OUTILLAGE, ARTICLES DE COUTELLERIE ET COUVERTS DE TABLE, EN MÉTAUX COMMUNS; PARTIES DE CES ARTICLES, EN MÉTAUX...</b>	<b>462</b>	<b>616</b>	<b>821</b>	<b>1 094</b>	<b>78%</b>
Appareils mécaniques actionnés à la main, d'un poids de 10 kg ou moins, utilisés pour préparer, conditionner ou servir l...	70	52	123	92	77%
Autres articles de coutellerie (tondeuses, fendoirs, couperets, hachoirs de bouchers ou de cuisine et coupe-papier, par ...	-	-	3	3	
Bêches, pelles, pioches, pics, houes, binettes, fourches, râtaux et raclours; haches, serpes et outils similaires à tai...	266	131	302	132	1%
Clés de serrage à main (y compris les clés dynamométriques); douilles de serrage interchangeables, même avec manches...	-	-	4	9	
Couteaux (autres que ceux du no 8208) à lame tranchante ou dentelée, y compris les serpettes fermantes, et leurs lames...	-	-	5	10	
Couteaux et lames tranchantes, pour machines ou pour appareils mécaniques	1	20	13	131	540%
Cuillers, fourchettes, louches, écumeurs, pelles à tartes, couteaux spéciaux à poisson ou à beurre, pinces à sucre et a...	16	34	24	91	169%
Limes, râpes, pinces (même coupantes), tenailles, brucelles, cisailles à métaux, coupe-tubes, coupe-boulons, emporte-piè...	44	57	178	321	468%
Outils d'au moins deux des nos 8202 à 8205, conditionnés en assortiments pour la vente au détail...	2	22	-	-	-100%
Outils et outillage à main (y compris les diamants de vitriers) non dénommés ni compris ailleurs; lampes à souder et sim...	-	-	85	109	
Outils interchangeables pour outillage à main, mécanique ou non, ou pour machines-outils (à emboutir, à estamper, à poin...	19	25	15	71	192%
Rasoirs et leurs lames (y compris les ébauches en bandes)	42	267	11	50	-81%
Scies à main; lames de scies de toutes sortes (y compris les fraises-scies et les lames non dentées pour le sciage)...	2	7	59	75	915%
<b>OUVRAGES DE SPARTERIE OU DE VANNERIE</b>	<b>0</b>	<b>3</b>	<b>55</b>	<b>53</b>	<b>1743%</b>
Ouvrages de vannerie obtenus directement en forme à partir de matières à tresser ou confectionnés à l'aide des articles ...	0	3	-	-	-100%
Tresses et articles similaires en matières à tresser, même assemblés en bandes; matières à tresser, tresses et articles ...	-	-	55	53	
<b>OUVRAGES DIVERS</b>	<b>2 529</b>	<b>1 884</b>	<b>1 014</b>	<b>899</b>	<b>-52%</b>

Produits	Avril-Juin 2023		Avril-Juin 2024		Evolution (B)/(A)-1
	Quantité (t)	Valeur Fob (M.FCFA) (A)	Quantité (t)	Valeur Fob (M.FCFA) (B)	
Balais et brosses, même constituant des parties de machines, d'appareils ou de véhicules, balais mécaniques pour emploi ...	1 294	285	453	81	-72%
Bouteilles isolantes et autres récipients isothermiques montés, dont l'isolation est assurée par le vide, ainsi que leur...	209	109	200	101	-8%
Boutons et boutons-pression; formes pour boutons et autres parties de boutons ou de boutons-pression; ébauches de bouton...	-	-	4	126	
Briquets et allumeurs (à l'exclusion des allumeurs du no 3603), même mécaniques ou électriques, et leurs parties autres ...	2	12	1	9	-27%
Crayons (autres que les crayons du no 9608), mines, pastels, fusains, craies à écrire ou à dessiner et craies de tailleu...	30	20	5	11	-44%
Dateurs, cachets, numéroteurs, timbres et articles similaires (y compris les appareils pour l'impression d'étiquettes), ...	0	2	-	-	-100%
Mannequins et articles similaires; automates et scènes animées pour étalages	2	7	61	38	459%
Monopodes, bipieds, trépieds et articles similaires	-	-	3	5	
Rubans encreurs pour machines à écrire et rubans encreurs similaires, encrés ou autrement préparés en vue de laisser des...	0	0	-	-	-100%
Serviettes et tampons hygiéniques, couches et langes pour bébés et articles similaires, en toutes matières...	892	780	211	204	-74%
Stylos et crayons à bille; stylos et marqueurs à mèche feutre ou à autres pointes poreuses; stylos à plume et autres sty...	100	666	76	324	-51%
Tamis et cribles, à main	0	3	-	-	-100%
<b>OUVRAGES DIVERS EN MÉTAUX COMMUNS</b>	<b>581</b>	<b>1 079</b>	<b>1 315</b>	<b>2 196</b>	<b>104%</b>
Bouchons (y compris les bouchons-couronnes, les bouchons à pas de vis et les bouchons-verseurs), couvercles, capsules po...	483	933	1 160	2 027	117%
Cadenas, serrures et verrous (à clef, à secret ou électriques), en métaux communs; fermoirs et montures-fermoirs comport...	8	10	10	23	139%
Cloches, sonnettes, gongs et articles similaires, non électriques, en métaux communs; statuettes et autres objets d'orne...	-	-	0	3	
Fils, baguettes, tubes, plaques, électrodes et articles similaires, en métaux communs ou en carbures métalliques, enrobé...	79	104	125	80	-23%
Garnitures, ferrures et articles similaires en métaux communs pour meubles, portes, escaliers, fenêtres, persiennes, car...	5	5	10	30	466%
Plaques indicatrices, plaques-enseignes, plaques-adresses et plaques similaires, chiffres, lettres et enseignes diverses...	3	16	8	28	73%
Tuyaux flexibles en métaux communs, même avec leurs accessoires	3	10	0	4	-60%
<b>OUVRAGES EN CUIR; ARTICLES DE BOURRELLERIE OU DE SELLERIE; ARTICLES DE VOYAGE, SACS À MAIN ET CONTENANTS SIMILAIRES; OUV...</b>	<b>1 012</b>	<b>194</b>	<b>1 146</b>	<b>341</b>	<b>76%</b>
Malles, valises et mallettes, y compris les mallettes de toilette et les mallettes porte-documents, serviettes, cartable...	1 012	194	1 121	317	64%
Vêtements et accessoires du vêtement en cuir naturel ou reconstitué	0	0	26	24	8761%
<b>OUVRAGES EN FONTE, FER OU ACIER</b>	<b>9 843</b>	<b>13 044</b>	<b>17 604</b>	<b>17 223</b>	<b>32%</b>
Accessoires de tuyauterie (raccords, coudes, manchons, par exemple), en fonte, fer ou acier	88	488	78	363	-26%
Ancres, grappins et leurs parties, en fonte, fer ou acier	16	28	13	10	-65%
Articles de ménage ou d'économie domestique et leurs parties, en fonte, fer ou acier; paille de fer ou d'acier; éponges,...	460	254	249	246	-3%
Articles d'hygiène ou de toilette, et leurs parties, en fonte, fer ou acier	10	0	14	11	2221%
Autres ouvrages en fer ou en acier	708	552	469	1 517	175%
Autres ouvrages moulés en fonte, fer ou acier	192	162	161	152	-6%

Produits	Avril-Juin 2023		Avril-Juin 2024		Evolution (B)/(A)-1
	Quantité (t)	Valeur Fob (M.FCFA) (A)	Quantité (t)	Valeur Fob (M.FCFA) (B)	
Autres tubes et tuyaux (soudés ou rivés, par exemple), de section circulaire, d'un diamètre extérieur excédant 406,4 mm,...	-	-	1 894	606	
Autres tubes, tuyaux et profilés creux (soudés, rivés, agrafés ou à bords simplement rapprochés, par exemple), en fer ou...	214	665	426	460	-31%
Chaînes, chaînettes et leurs parties, en fonte, fer ou acier	-	-	22	33	
Constructions et parties de constructions (ponts et éléments de ponts, portes d'écluses, tours, pylônes, piliers, colonn...	5 288	6 706	8 246	8 289	24%
Éléments de voies ferrées, en fonte, fer ou acier: rails, contre-rails et crémaillères, aiguilles, pointes de cœur, trin...	-	-	179	87	
Palplanches en fer ou en acier, même percées ou faites d'éléments assemblés; profilés obtenus par soudage, en fer ou en ...	42	70	-	-	-100%
Poêles, chaudières à foyer, cuisinières (y compris ceux pouvant être utilisés accessoirement pour le chauffage central),...	603	188	938	253	34%
Pointes, clous, punaises, crampons appointés, agrafes ondulées ou biseautées et articles similaires, en fonte, fer ou ac...	-	-	6	5	
Récipients pour gaz comprimés ou liquéfiés, en fonte, fer ou acier	623	859	937	1 162	35%
Réservoirs, foudres, cuves et récipients similaires pour toutes matières (à l'exception des gaz comprimés ou liquéfiés),...	571	1 064	472	1 033	-3%
Réservoirs, fûts, tambours, bidons, boîtes et récipients similaires, pour toutes matières (à l'exception des gaz comprim...	232	492	84	120	-76%
Ressorts et lames de ressorts, en fer ou en acier	16	10	8	41	309%
Ronces artificielles en fer ou en acier; torsades, barbelées ou non, en fils ou en feuillard de fer ou d'acier, des type...	5	2	12	18	698%
Toiles métalliques (y compris les toiles continues ou sans fin), grillages et treillis, en fils de fer ou d'acier; tôles...	153	93	402	440	373%
Torons, câbles, tresses, élingues et articles similaires, en fer ou en acier, non isolés pour l'électricité...	249	693	134	144	-79%
Tubes, tuyaux et profilés creux, en fonte	0	2	1 185	421	24499%
Tubes, tuyaux et profilés creux, sans soudure, en fer ou en acier	254	463	1 094	1 040	125%
Vis, boulons, écrous, tire-fond, crochets à pas de vis, rivets, goupilles, chevilles, clavettes, rondelles (y compris le...	119	252	549	719	185%
<b>OUVRAGES EN PIERRES, PLÂTRE, CIMENT, AMIANTE, MICA OU MATIÈRES ANALOGUES</b>	<b>653</b>	<b>362</b>	<b>1 792</b>	<b>680</b>	<b>88%</b>
Abrasifs naturels ou artificiels en poudre ou en grains, appliqués sur produits textiles, papier, carton ou autres matiè...	6	12	10	28	135%
Laines de laitier, de scories, de roche et laines minérales similaires; vermiculite expansée, argiles expansées, mousse ...	91	79	56	109	39%
Meules et articles similaires, sans bâtis, à moudre, à défibrer, à broyer, à aiguiser, à polir, à rectifier, à trancher ...	0	0	17	58	12826%
Ouvrages en asphalte ou en produits similaires (poix de pétrole, brais, par exemple)	210	67	598	206	207%
Ouvrages en ciment, en béton ou en pierre artificielle, même armés	-	-	13	9	
Ouvrages en pierre ou en autres matières minérales (y compris les fibres de carbone, les ouvrages en ces matières et en ...	119	165	16	38	-77%
Ouvrages en plâtre ou en compositions à base de plâtre	121	16	885	141	764%
Pierres de taille ou de construction (autres que l'ardoise) travaillées et ouvrages en ces pierres, à l'exclusion de ceu...	107	23	196	91	300%
<b>PAPIERS ET CARTONS; OUVRAGES EN PÂTE DE CELLULOSE, EN PAPIER OU EN CARTON</b>	<b>23 662</b>	<b>11 540</b>	<b>30 323</b>	<b>12 424</b>	<b>8%</b>
Autres papiers et cartons, non couchés ni enduits, en rouleaux ou en feuilles, n'ayant pas subi d'ouvrison complémentai...	2 837	779	1 537	427	-45%
Autres papiers, cartons, ouate de cellulose et nappes de fibres de cellulose découpés à format; autres ouvrages en pâte ...	249	146	17	34	-77%
Blocs filtrants et plaques filtrantes, en pâte à papier	14	61	14	61	1%
Boîtes, sacs, pochettes, cornets et autres emballages en papier, carton, ouate de cellulose ou nappes de fibres de cellu...	2 309	1 695	2 922	1 754	3%
Enveloppes, cartes-lettres, cartes postales non illustrées et cartes pour correspondance, en papier ou carton; boîtes, p...	187	126	28	2	-99%
Étiquettes de tous genres, en papier ou carton, imprimées ou non	384	1 486	360	1 094	-26%

Produits	Avril-Juin 2023		Avril-Juin 2024		Evolution (B)/(A)-1
	Quantité (t)	Valeur Fob (M.FCFA) (A)	Quantité (t)	Valeur Fob (M.FCFA) (B)	
Papier à cigarettes, même découpé à format ou en cahiers ou en tubes	-	-	100	3	
Papier journal, en rouleaux ou en feuilles	735	357	524	196	-45%
Papiers carbone, papiers dits « autocopiants » et autres papiers pour duplication ou reports (autres que ceux du no 4809...	-	-	18	22	
Papiers carbone, papiers dits « autocopiants » et autres papiers pour duplication ou reports (y compris les papiers couc...	180	164	231	194	18%
Papiers des types utilisés pour papiers de toilette et pour papiers similaires, ouate de cellulose ou nappes de fibres d...	648	559	94	84	-85%
Papiers des types utilisés pour papiers de toilette, pour serviettes à démaquiller, pour essuie-mains, pour serviettes o...	805	675	576	375	-45%
Papiers et cartons couchés au kaolin ou à d'autres substances inorganiques sur une ou sur les deux faces, avec ou sans l...	1 365	709	2 255	1 188	68%
Papiers et cartons kraft, non couchés ni enduits, en rouleaux ou en feuilles, autres que ceux des nos 4802 ou 4803...	3 484	1 489	2 784	1 123	-25%
Papiers et cartons ondulés (même avec recouvrement par collage), crêpés, plissés, gaufrés, estampés ou perforés, en roul...	21	17	-	-	-100%
Papiers et cartons, non couchés ni enduits, des types utilisés pour l'écriture, l'impression ou d'autres fins graphiques...	1 711	982	2 571	1 207	23%
Papiers, cartons, ouate de cellulose et nappes de fibres de cellulose, couchés, enduits, imprégnés, recouverts, colorés...	285	259	741	1 563	503%
Registres, livres comptables, carnets (de notes, de commandes, de quittances), agendas, blocs-mémoires, blocs de papi...	3 333	856	5 367	1 767	107%
Tambours, bobines, fusettes, canettes et supports similaires, en pâte à papier, papier ou carton, même perforés ou durci...	4 601	808	9 960	1 207	49%
<b>PARAPLUIES, OMBRELLES, PARASOLS, CANNES, CANNESIÈGES, FOUETS, CRAVACHES ET LEURS PARTIES</b>	<b>95</b>	<b>9</b>	<b>2</b>	<b>3</b>	<b>-69%</b>
Parapluies, ombrelles et parasols (y compris les parapluies-cannes, les parasols de jardin et articles similaires)...	95	9	2	3	-69%
<b>PÂTES DE BOIS OU D'AUTRES MATIÈRES FIBREUSES CELLULOSIQUES; PAPIER OU CARTON À RECYCLER (DÉCHETS ET REBUTS)...</b>	<b>620</b>	<b>561</b>	<b>498</b>	<b>407</b>	<b>-27%</b>
Papiers ou cartons à recycler (déchets et rebuts)	75	36	-	-	-100%
Pâtes chimiques de bois, à la soude ou au sulfate, autres que les pâtes à dissoudre	545	525	498	407	-22%
<b>PEAUX (AUTRES QUE LES PELLETERIES) ET CUIRS</b>	<b>-</b>	<b>-</b>	<b>5</b>	<b>40</b>	
Cuir préparés après tannage ou après dessèchement et cuirs et peaux parcheminés, de bovins (y compris les buffles) ou d...	-	-	5	40	
<b>PERLES FINES OU DE CULTURE, PIERRES GEMMES OU SIMILAIRES, MÉTAUX PRÉCIEUX, PLAQUÉS OU DOUBLÉS DE MÉTAUX PRÉCIEUX ET OUVR...</b>	<b>-</b>	<b>-</b>	<b>604</b>	<b>4 185</b>	
Monnaies	-	-	604	4 185	
<b>PLANTES VIVANTES ET PRODUITS DE LA FLORICULTURE</b>	<b>27</b>	<b>11</b>	<b>-</b>	<b>-</b>	<b>-100%</b>
Fleurs et boutons de fleurs, coupés, pour bouquets ou pour ornements, frais, séchés, blanchis, teints, imprégnés ou autr...	27	11	-	-	-100%
<b>PLOMB ET OUVRAGES EN PLOMB</b>	<b>-</b>	<b>-</b>	<b>3</b>	<b>12</b>	
Autres ouvrages en plomb	-	-	3	8	
Tables, feuilles et bandes, en plomb; poudres et paillettes de plomb	-	-	0	5	
<b>PLUMES ET DUVET APPRÊTÉS ET ARTICLES EN PLUMES OU EN DUVET; FLEURS ARTIFICIELLES; OUVRAGES EN CHEVEUX...</b>	<b>-</b>	<b>-</b>	<b>3</b>	<b>1</b>	
Fleurs, feuillages et fruits artificiels et leurs parties; articles confectionnés en fleurs, feuillages ou fruits artifi...	-	-	3	1	
<b>POISSONS ET CRUSTACÉS, MOLLUSQUES ET AUTRES INVERTÉBRÉS AQUATIQUES</b>	<b>49 913</b>	<b>29 409</b>	<b>64 396</b>	<b>41 143</b>	<b>40%</b>
Crustacés, même décortiqués, vivants, frais, réfrigérés, congelés, séchés, salés ou en saumure; crustacés, même décortiq...	-	-	1	2	

Produits	Avril-Juin 2023		Avril-Juin 2024		Evolution (B)/(A)-1
	Quantité (t)	Valeur Fob (M.FCFA) (A)	Quantité (t)	Valeur Fob (M.FCFA) (B)	
Farines, poudres et pellets de poissons, crustacés, mollusques et autres invertébrés aquatiques, propres à l'alimentatio...	-	-	38	50	
Filets de poissons et autre chair de poissons (même hachée), frais, réfrigérés ou congelés	-	-	31	23	
Poissons congelés, à l'exception des filets de poissons et autre chair de poissons du no 0304	49 913	29 409	60 245	39 993	36%
Poissons frais ou réfrigérés, à l'exception des filets de poissons et autre chair de poissons du no 0304...	-	-	4 081	1 075	
<b>POUDRES ET EXPLOSIFS; ARTICLES DE PYROTECHNIE; ALLUMETTES; ALLIAGES PYROPHORIQUES; MATIÈRES INFLAMMABLES...</b>	<b>12</b>	<b>131</b>	<b>415</b>	<b>107</b>	<b>-18%</b>
Articles pour feux d'artifice, fusées de signalisation ou paragrêles et similaires, pétards et autres articles de pyrote...	-	-	6	9	
Explosifs préparés autres que les poudres propulsives	-	-	407	83	
Ferrocérium et autres alliages pyrophoriques sous toutes formes; articles en matières inflammables cités à la note 2 du ...	-	-	1	15	
Mèches de sûreté; cordeaux détonants; amorces et capsules fulminantes; allumeurs; détonateurs électriques...	12	131	-	-	-100%
<b>PRÉPARATIONS À BASE DE CÉRÉALES, DE FARINES, D'AMIDONS, DE FÉCULES OU DE LAIT; PÂTISSERIES</b>	<b>9 890</b>	<b>8 386</b>	<b>6 730</b>	<b>6 474</b>	<b>-23%</b>
Extraits de malt; préparations alimentaires de farines, gruaux, semoules, amidons, féculés ou extraits de malt, ne conte...	8 255	7 792	5 001	5 876	-25%
Pâtes alimentaires, même cuites ou farcies (de viande ou d'autres substances) ou bien autrement préparées, telles que sp...	1 286	353	1 498	420	19%
Produits à base de céréales obtenus par soufflage ou grillage (corn flakes, par exemple); céréales (autres que le maïs) ...	224	100	130	51	-49%
<b>Produits de la boulangerie, de la pâtisserie ou de la biscuiterie, même additionnés de cacao; hosties, cachets vides des...</b>	<b>124</b>	<b>141</b>	<b>102</b>	<b>126</b>	<b>-11%</b>
<b>PRÉPARATIONS ALIMENTAIRES DIVERSES</b>	<b>4 623</b>	<b>6 833</b>	<b>6 715</b>	<b>8 821</b>	<b>29%</b>
Extraits, essences et concentrés de café, de thé ou de maté et préparations à base de ces produits ou à base de café, th...	188	314	67	226	-28%
Glaces de consommation, même contenant du cacao	8	25	-	-	-100%
Levures (vivantes ou mortes); autres micro-organismes monocellulaires morts (à l'exclusion des vaccins du no 3002); poud...	1 157	1 389	765	1 116	-20%
Préparations alimentaires non dénommées ni comprises ailleurs	2 618	4 416	2 922	4 502	2%
Préparations pour sauces et sauces préparées; condiments et assaisonnements, composés; farine de moutarde et moutarde pr...	652	689	2 528	2 465	258%
Préparations pour soupes, potages ou bouillons; soupes, potages ou bouillons préparés; préparations alimentaires composi...	-	-	433	511	
<b>PRÉPARATIONS DE LÉGUMES, DE FRUITS OU D'AUTRES PARTIES DE PLANTES</b>	<b>4 622</b>	<b>3 230</b>	<b>2 425</b>	<b>1 947</b>	<b>-40%</b>
Autres légumes préparés ou conservés autrement qu'au vinaigre ou à l'acide acétique, congelés, autres que les produits d...	25	19	54	45	136%
Autres légumes préparés ou conservés autrement qu'au vinaigre ou à l'acide acétique, non congelés, autres que les produi...	1 732	754	120	53	-93%
Champignons et truffes, préparés ou conservés autrement qu'au vinaigre ou à l'acide acétique	9	2	-	-	-100%
Confitures, gelées, marmelades, purées et pâtes de fruits, obtenues par cuisson, avec ou sans addition de sucre ou d'aut...	8	2	8	4	74%
Fruits et autres parties comestibles de plantes, autrement préparés ou conservés, avec ou sans addition de sucre ou d'au...	-	-	66	78	
Jus de fruits (y compris les moûts de raisin) ou de légumes, non fermentés, sans addition d'alcool, avec ou sans additio...	1 000	985	971	893	-9%
Tomates préparées ou conservées autrement qu'au vinaigre ou à l'acide acétique	1 846	1 467	1 205	874	-40%

Produits	Avril-Juin 2023		Avril-Juin 2024		Evolution (B)/(A)-1
	Quantité (t)	Valeur Fob (M.FCFA) (A)	Quantité (t)	Valeur Fob (M.FCFA) (B)	
<b>PRÉPARATIONS DE VIANDE, DE POISSONS OU DE CRUSTACÉS, DE MOLLUSQUES OU D'AUTRES INVERTÉBRÉS AQUATIQUES...</b>	<b>1 026</b>	<b>825</b>	<b>1 126</b>	<b>1 071</b>	<b>30%</b>
Autres préparations et conserves de viande, d'abats ou de sang	201	93	156	103	11%
Préparations et conserves de poissons; caviar et ses succédanés préparés à partir d'œufs de poisson...	790	692	960	957	38%
Saucisses, saucissons et produits similaires, de viande, d'abats ou de sang; préparations alimentaires à base de ces pro...	35	40	10	11	-73%
<b>PRODUITS CÉRAMIQUES</b>	<b>37 071</b>	<b>4 622</b>	<b>29 071</b>	<b>7 951</b>	<b>72%</b>
Appareils et articles pour usages chimiques ou autres usages techniques, en céramique; auges, bacs et récipients similai...	117	66	3	40	-40%
Autres articles céramiques réfractaires (cornues, creusets, moufles, busettes, tampons, supports, coupelles, tubes, tuya...	-	-	16	39	
Briques de construction, hourdis, cache-poutrelles et articles similaires, en céramique	-	-	580	58	
Briques, dalles, carreaux et autres pièces céramiques en farines siliceuses fossiles (kieselguhr, tripolite, diatomite, ...	30	16	64	10	-35%
Briques, dalles, carreaux et pièces céramiques analogues de construction, réfractaires, autres que ceux en farines silic...	304	237	1 231	2 358	895%
Carreaux et dalles de pavement ou de revêtement, en céramique; cubes, dés et articles similaires pour mosaïques, en céra...	33 135	3 623	22 438	4 638	28%
Éviers, lavabos, colonnes de lavabos, baignoires, bidets, cuvettes d'aisance, réservoirs de chasse, urinoirs et appareil...	1 754	309	3 520	601	94%
Statuettes et autres objets d'ornementation en céramique	-	-	20	2	
Tuyaux, gouttières et accessoires de tuyauterie, en céramique	-	-	25	1	
Vaisselle, autres articles de ménage ou d'économie domestique et articles d'hygiène ou de toilette, en céramique, autres...	253	40	111	20	-49%
Vaisselle, autres articles de ménage ou d'économie domestique et articles d'hygiène ou de toilette, en porcelaine...	1 473	330	1 064	182	-45%
<b>PRODUITS CHIMIQUES INORGANIQUES; COMPOSÉS INORGANIQUES OU ORGANIQUES DE MÉTAUX PRÉCIEUX, D'ÉLÉMENTS RADIOACTIFS, DE MÉTA...</b>	<b>74 131</b>	<b>17 418</b>	<b>74 806</b>	<b>18 226</b>	<b>5%</b>
Acide nitrique; acides sulfonitriques	52	18	-	-	-100%
Acide sulfurique; oléum	237	39	186	24	-39%
Ammoniac anhydre ou en solution aqueuse (ammoniaque)	372	116	74	19	-83%
Autres acides inorganiques et autres composés oxygénés inorganiques des éléments non métalliques...	73	66	181	111	69%
Autres sels des acides ou peroxyacides inorganiques (y compris les aluminosilicates de constitution chimique définie ou ...	-	-	4	9	
Borates; peroxoborates (perborates)	-	-	41	18	
Carbonates; peroxocarbonates (percarbonates); carbonate d'ammonium du commerce contenant du carbamate d'ammonium...	15 658	1 322	17 706	1 623	23%
Carbone (noirs de carbone et autres formes de carbone non dénommées ni comprises ailleurs)	1	3	2	4	46%
Carbures, de constitution chimique définie ou non	144	72	233	113	57%
Chlorates et perchlorates; bromates et perbromates; iodates et periodates	1	39	-	-	-100%
Chlorure d'hydrogène (acide chlorhydrique); acide chlorosulfurique	321	41	207	33	-20%
Chlorures, oxychlorures et hydroxychlorures; bromures et oxybromures; iodures et oxyiodures	522	246	295	118	-52%
Corindon artificiel, chimiquement défini ou non; oxyde d'aluminium; hydroxyde d'aluminium	36 908	9 764	37 433	12 533	28%
Cyanures, oxycyanures et cyanures complexes	0	2	-	-	-100%
Éléments chimiques radioactifs et isotopes radioactifs (y compris les éléments chimiques et isotopes fissiles ou fertile...	7	1	-	-	-100%
Fluorures; fluorosilicates, fluoroaluminates et autres sels complexes de fluor	3 164	1 126	632	308	-73%

Produits	Avril-Juin 2023		Avril-Juin 2024		Evolution (B)/(A)-1
	Quantité (t)	Valeur Fob (M.FCFA) (A)	Quantité (t)	Valeur Fob (M.FCFA) (B)	
Hydrogène, gaz rares et autres éléments non métalliques	113	130	45	37	-72%
Hydroxyde de sodium (soude caustique); hydroxyde de potassium (potasse caustique); peroxydes de sodium ou de potassium...	9 991	2 605	7 475	1 588	-39%
Hypochlorites; hypochlorite de calcium du commerce; chlorites; hypobromites	63	71	1 035	493	594%
Métaux alcalins ou alcalino-terreux; métaux de terres rares, scandium et yttrium, même mélangés ou alliés entre eux; mer...	61	42	-	-	-100%
Oxyde de zinc; peroxyde de zinc	-	-	6	6	
Oxydes de bore; acides boriques	37	6	-	-	-100%
Oxydes de titane	25	40	125	186	366%
Oxydes et hydroxydes de fer; terres colorantes contenant en poids 70 % ou plus de fer combiné, évalué en Fe2O3...	-	-	17	22	
Pentaoxyde de diphosphore; acide phosphorique; acides polyphosphoriques, de constitution chimique définie ou non...	41	52	-	-	-100%
Peroxyde d'hydrogène (eau oxygénée) même solidifié avec de l'urée	23	13	5	11	-15%
Phosphinates (hypophosphites), phosphonates (phosphites) et phosphates; polyphosphates, de constitution chimique définie...	1 461	976	398	101	-90%
Silicates; silicates des métaux alcalins du commerce	771	165	1 325	221	34%
Sulfates; aluns; peroxosulfates (persulfates)	4 084	462	7 369	634	37%
Sulfites; thiosulfates	-	-	9	15	
<b>PRODUITS CHIMIQUES ORGANIQUES</b>	<b>5 262</b>	<b>4 753</b>	<b>4 546</b>	<b>3 342</b>	<b>-30%</b>
Acides carboxyliques contenant des fonctions oxygénées supplémentaires et leurs anhydrides, halogénures, peroxydes et pe...	291	173	419	228	32%
Acides monocarboxyliques acycliques non saturés et acides monocarboxyliques cycliques, leurs anhydrides, halogénures, pe...	-	-	18	27	
Acides monocarboxyliques acycliques saturés et leurs anhydrides, halogénures, peroxydes et peroxyacides; leurs dérivés h...	252	252	153	125	-50%
Acides nucléiques et leurs sels, de constitution chimique définie ou non; autres composés hétérocycliques...	57	361	24	120	-67%
Alcools acycliques et leurs dérivés halogénés, sulfonés, nitrés ou nitrosés	964	526	733	382	-27%
Alcools cycliques et leurs dérivés halogénés, sulfonés, nitrés ou nitrosés	-	-	3	8	
Aldéhydes, même contenant d'autres fonctions oxygénées; polymères cycliques des aldéhydes; paraformaldéhyde...	278	73	299	33	-55%
Autres composés organo-inorganiques	0	1	8	22	2027%
Cétones et quinones, même contenant d'autres fonctions oxygénées, et leurs dérivés halogénés, sulfonés, nitrés ou nitros...	2	13	83	66	400%
Composés à autres fonctions azotées	1 160	1 504	871	866	-42%
Composés à fonction amine	438	27	-	-	-100%
Composés à fonction carboximide (y compris la saccharine et ses sels) ou à fonction imine	1	5	-	-	-100%
Composés à fonction nitrile	0	1	-	-	-100%
Composés aminés à fonctions oxygénées	1 125	1 056	1 648	1 005	-5%

Produits	Avril-Juin 2023		Avril-Juin 2024		Evolution (B)/(A)-1
	Quantité (t)	Valeur Fob (M.FCFA) (A)	Quantité (t)	Valeur Fob (M.FCFA) (B)	
Composés hétérocycliques à hétéroatome(s) d'azote exclusivement	5	26	1	3	-87%
Composés hétérocycliques à hétéroatome(s) d'oxygène exclusivement	0	1	15	29	2719%
Dérivés halogénés des hydrocarbures	353	153	193	90	-41%
Dérivés organiques de l'hydrazine ou de l'hydroxylamine	6	13	-	-	-100%
Éthers, éthers-alcools, éthers-phénols, éthers-alcools-phénols, peroxydes d'alcools, peroxydes d'éthers, peroxydes de cé...	45	111	32	197	78%
Hydrocarbures acycliques	17	12	-	-	-100%
Hydrocarbures cycliques	6	7	2	2	-63%
Provitamines et vitamines, naturelles ou reproduites par synthèse (y compris les concentrats naturels), ainsi que leurs ...	24	91	26	107	18%
Sels et hydroxydes d'ammonium quaternaires; lécithines et autres phosphoaminolipides, de constitution chimique définie o...	32	62	4	6	-91%
Thiocomposés organiques	206	287	14	20	-93%
<b>PRODUITS DE LA MINOTERIE; MALT; AMIDONS ET FÉCULES; INULINE; GLUTEN DE FROMENT</b>	<b>40 413</b>	<b>16 514</b>	<b>47 682</b>	<b>16 461</b>	<b>0%</b>
Amidons et féculés; inuline	1 395	462	546	158	-66%
Farines de froment (blé) ou de méteil	43	16	-	-	-100%
Gluten de froment (blé), même à l'état sec	235	339	78	112	-67%
Gruaux, semoules et agglomérés sous forme de pellets, de céréales	13 298	4 080	6 714	1 945	-52%
Malt, même torréfié	25 442	11 616	40 344	14 245	23%
<b>PRODUITS DE L'ÉDITION, DE LA PRESSE OU DES AUTRES INDUSTRIES GRAPHIQUES; TEXTES MANUSCRITS OU DACTYLOGRAPHIÉS ET PLANS...</b>	<b>966</b>	<b>1 544</b>	<b>1 463</b>	<b>3 060</b>	<b>98%</b>
Albums ou livres d'images et albums à dessiner ou à colorier, pour enfants	-	-	14	25	
Autres imprimés, y compris les images, les gravures et les photographies	24	544	211	731	34%
Calendriers de tous genres, imprimés, y compris les blocs de calendriers à effeuiller	-	-	8	4	
Journaux et publications périodiques imprimés, même illustrés ou contenant de la publicité	29	1	-	-	-100%
Livres, brochures et imprimés similaires, même sur feuillets isolés	914	999	1 225	1 956	96%
Timbres-poste, timbres fiscaux et analogues, non oblitérés, ayant cours ou destinés à avoir cours dans le pays dans lequ...	-	-	5	345	
<b>PRODUITS DIVERS DES INDUSTRIES CHIMIQUES</b>	<b>17 495</b>	<b>32 092</b>	<b>16 463</b>	<b>24 214</b>	<b>-25%</b>
Acides gras monocarboxyliques industriels; huiles acides de raffinage; alcools gras industriels...	132	133	-	-	-100%
Agents d'apprêt ou de finissage, accélérateurs de teinture ou de fixation de matières colorantes et autres produits et p...	2	4	16	17	358%
Alkylbenzènes en mélanges et alkylnaphtalènes en mélanges, autres que ceux des nos 2707 ou 2902...	18	8	-	-	-100%
Biodiesel et ses mélanges, ne contenant pas d'huiles de pétrole ni de minéraux bitumineux ou en contenant moins de 70 % ...	-	-	3	10	
Charbons activés; matières minérales naturelles activées; noirs d'origine animale, y compris le noir animal épuisé...	119	36	190	145	301%
Ciments, mortiers, bétons et compositions similaires réfractaires, autres que les produits du no 3801...	1 274	323	951	252	-22%
Compositions et charges pour appareils extincteurs; grenades et bombes extinctrices	-	-	3	10	
Éléments chimiques dopés en vue de leur utilisation en électronique, sous forme de disques, plaquettes ou formes analogu...	-	-	281	31	

Produits	Avril-Juin 2023		Avril-Juin 2024		Evolution (B)/(A)-1
	Quantité (t)	Valeur Fob (M.FCFA) (A)	Quantité (t)	Valeur Fob (M.FCFA) (B)	
Goudrons de bois; huiles de goudron de bois; créosote de bois; méthylène; poix végétales; poix de brasserie et préparati...	-	-	42	36	
Graphite artificiel; graphite colloïdal ou semi-colloïdal; préparations à base de graphite ou d'autre carbone, sous form...	30	38	5	9	-75%
Initiateurs de réaction, accélérateurs de réaction et préparations catalytiques, non dénommés ni compris ailleurs...	1	4	5	3	-13%
Insecticides, antirongeurs, fongicides, herbicides, inhibiteurs de germination et régulateurs de croissance pour plantes...	10 497	28 810	10 183	20 913	-27%
Lessives résiduelles de la fabrication des pâtes de cellulose, même concentrées, désuées ou traitées chimiquement, y c...	244	5	-	-	-100%
Liants préparés pour moules ou noyaux de fonderie; produits chimiques et préparations des industries chimiques ou des in...	3 218	1 180	4 216	1 692	43%
Liquides pour freins hydrauliques et autres liquides préparés pour transmissions hydrauliques, ne contenant pas d'huiles...	9	10	-	-	-100%
Mélanges halogénés chimiques	-	-	18	86	
Milieux de culture préparés pour le développement et l'entretien des micro-organismes (y compris les virus et les organi...	12	497	-	-	-100%
Préparations antidétonantes, inhibiteurs d'oxydation, additifs peptisants, améliorants de viscosité, additifs anticorros...	21	101	139	465	360%
Préparations antigel et liquides préparés pour dégivrage	19	17	44	34	97%
Préparations dites « accélérateurs de vulcanisation »; plastifiants composites pour caoutchouc ou matières plastiques, n...	0	1	48	41	4492%
Préparations pour le décapage des métaux; flux à braser et autres préparations auxiliaires pour le soudage o...	5	0	-	-	-100%
Réactifs de diagnostic ou de laboratoire sur tout support et réactifs de diagnostic ou de laboratoire préparés, même pré...	8	222	29	276	24%
Solvants et diluants organiques composites, non dénommés ni compris ailleurs; préparations conçues pour enlever les pei...	1 827	591	280	188	-68%
Tall oil, même raffiné	-	-	10	6	
<b>PRODUITS PHARMACEUTIQUES</b>	<b>7 763</b>	<b>41 734</b>	<b>6 862</b>	<b>44 241</b>	<b>6%</b>
Glandes et autres organes à usages opothérapiques, à l'état desséché, même pulvérisés; extraits, à usages opothérapiques...	-	-	25	36	
Médicaments (à l'exclusion des produits des nos 3002, 3005 ou 3006) constitués par des produits mélangés entre eux, prép...	3	1	-	-	-100%
Médicaments (à l'exclusion des produits des nos 3002, 3005 ou 3006) constitués par des produits mélangés ou non mélangés...	800	924	1 832	9 703	950%
Ouates, gazes, bandes et articles analogues (pansements, sparadraps, sinapismes, par exemple), imprégnés ou recouverts d...	127	330	52	115	-65%
Préparations et articles pharmaceutiques visés à la note 4 du présent chapitre	1 885	800	4	238	-70%
Sang humain; sang animal préparé en vue d'usages thérapeutiques, prophylactiques ou de diagnostic; antisérums, autres fr...	5	350	-	-	-100%
<b>PRODUITS PHOTOGRAPHIQUES OU CINÉMATOGRAPHIQUES</b>	<b>16</b>	<b>45</b>	<b>15</b>	<b>63</b>	<b>39%</b>
Papiers, cartons et textiles, photographiques, sensibilisés, non impressionnés	8	27	-	-	-100%
Plaques et films plans, photographiques, sensibilisés, non impressionnés, en autres matières que le papier, le carton ou...	9	18	15	63	249%
<b>QUINCAILLERIE</b>	<b>752</b>	<b>365</b>	<b>871</b>	<b>943</b>	<b>158%</b>
<b>RÉACTEURS NUCLÉAIRES, CHAUDIÈRES, MACHINES, APPAREILS ET ENGINS MÉCANIQUES; PARTIES DE CES MACHINES OU APPAREILS...</b>	<b>19 093</b>	<b>49 255</b>	<b>17 401</b>	<b>50 364</b>	<b>2%</b>

Produits	Avril-Juin 2023		Avril-Juin 2024		Evolution (B)/(A)-1
	Quantité (t)	Valeur Fob (M.FCFA) (A)	Quantité (t)	Valeur Fob (M.FCFA) (B)	
Appareils auxiliaires pour chaudières des nos 8402 ou 8403 (économiseurs, surchauffeurs, appareils de ramonage ou de réc...	-	-	37	24	
Appareils et instruments de pesage, y compris les bascules et balances à vérifier les pièces usinées, mais à l'exclusion...	76	194	70	325	68%
Appareils mécaniques (même à main) à projeter, disperser ou pulvériser des matières liquides ou en poudre; extincteurs, ...	195	254	765	891	250%
Appareils, dispositifs ou équipements de laboratoire, même chauffés électriquement (à l'exclusion des fours et autres ap...	161	1 090	148	915	-16%
Arbres de transmission (y compris les arbres à cames et les vilebrequins) et manivelles; paliers et coussinets; engrenag...	2	15	144	400	2643%
Articles de robinetterie et organes similaires pour tuyauteries, chaudières, réservoirs, cuves ou contenants similaires,...	53	438	139	668	52%
Autres machines et appareils de bureau (duplicateurs hectographiques ou à stencils, machines à imprimer les adresses, di...	17	75	65	199	167%
Autres machines et appareils de levage, de chargement, de déchargement ou de manutention (ascenseurs, escaliers mécaniqu...	205	1 092	748	4 545	316%
Autres machines et appareils de terrassement, nivellement, décapage, excavation, compactage, extraction ou forage de la ...	240	605	26	198	-67%
Autres machines et appareils pour l'agriculture, l'horticulture, la sylviculture, l'aviiculture ou l'apiculture, y compri...	176	480	89	267	-44%
Autres machines et appareils pour le travail de la pâte à papier, du papier ou du carton, y compris les coupeuses de tou...	29	54	0	3	-94%
Autres machines-outils pour le travail des métaux ou des cermets, travaillant sans enlèvement de matière...	1	2	30	121	6210%
Autres moteurs et machines motrices	4	43	49	174	301%
Bigues; grues et blondins; ponts roulants, portiques de déchargement ou de manutention, ponts-grues, chariots-cavaliers ...	244	356	360	545	53%
Bouteurs (bulldozers), bouteurs biais (angledozers), niveleuses, décapeuses (scrapers), pelles mécaniques, excavateurs, ...	6 721	13 079	4 070	7 731	-41%
Brûleurs pour l'alimentation des foyers, à combustibles liquides, à combustibles solides pulvérisés ou à gaz; foyers aut...	17	387	-	-	-100%
Centrifugeuses, y compris les essoreuses centrifuges; appareils pour la filtration ou l'épuration des liquides ou des ga...	1 650	1 305	266	743	-43%
Chariots-gerbeurs; autres chariots de manutention munis d'un dispositif de levage	746	2 103	263	1 234	-41%
Châssis de fonderie; plaques de fond pour moules; modèles pour moules; moules pour les métaux (autres que les lingotière...	43	305	92	401	31%
Chaudières à vapeur (générateurs de vapeur), autres que les chaudières pour le chauffage central conçues pour produire à...	32	657	31	63	-90%
Chaudières pour le chauffage central autres que celles du no 8402	4	9	2	10	5%
Convertisseurs, poches de coulée, lingotières et machines à couler (mouler) pour métallurgie, aciérie ou fonderie...	7	11	20	49	332%
Fours industriels ou de laboratoires, y compris les incinérateurs, non électriques	24	92	68	738	702%
Générateurs de gaz à l'air ou de gaz à l'eau, avec ou sans leurs épurateurs; générateurs d'acétylène et générateurs simi...	-	-	4	24	
Joints métalloplastiques; jeux ou assortiments de joints de composition différente présentés en pochettes, enveloppes ou...	0	0	9	111	23606%
Laminoirs à métaux et leurs cylindres	1	54	662	2 154	3905%

Produits	Avril-Juin 2023		Avril-Juin 2024		Evolution (B)/(A)-1
	Quantité (t)	Valeur Fob (M.FCFA) (A)	Quantité (t)	Valeur Fob (M.FCFA) (B)	
Machines (y compris les presses) à forger ou à estamper, moutons, marteaux-pilons et martinets pour le travail des métaux...	17	34	283	76	123%
Machines (y compris les unités d'usinage à glissières) à percer, aléser, fraiser, fileter ou tarauder les métaux par enl...	-	-	10	51	
Machines à coudre, autres que les machines à coudre les feuillets du no 8440; meubles, embases et couvercles spécialement...	125	25	81	6	-74%
Machines à ébarber, affûter, meuler, rectifier, roder, polir ou à faire d'autres opérations de finissage, travaillant de...	1	16	147	938	5795%
Machines à laver la vaisselle; machines et appareils servant à nettoyer ou à sécher les bouteilles ou autres récipients;...	101	2 040	208	3 655	79%
Machines à laver le linge, même avec dispositif de séchage	75	44	93	93	111%
Machines à raboter, étaux-limeurs, machines à mortaiser, brocher, tailler les engrenages, finir les engrenages, scier, t...	66	377	5	22	-94%
Machines à traire et machines et appareils de laiterie	8	54	-	-	-100%
Machines automatiques de traitement de l'information et leurs unités; lecteurs magnétiques ou optiques, machines de mise...	23	709	27	383	-46%
Machines et appareils (autres que les machines du no 8450) pour le lavage, le nettoyage, l'essorage, le séchage, le repa...	-	-	21	31	
Machines et appareils à trier, cribler, séparer, laver, concasser, broyer, mélanger ou malaxer les terres, pierres, mine...	385	1 032	1 643	3 514	241%
Machines et appareils auxiliaires pour les machines des nos 8444, 8445, 8446 ou 8447 (ratières, mécaniques Jacquard, cas...	21	257	1	67	-74%
Machines et appareils mécaniques ayant une fonction propre, non dénommés ni compris ailleurs dans le présent chapitre...	483	2 755	537	2 233	-19%
Machines et appareils pour la fabrication de la pâte de matières fibreuses cellulosiques ou pour la fabrication ou le fi...	21	168	-	-	-100%
Machines et appareils pour la préparation ou la transformation du tabac, non dénommés ni compris ailleurs dans le présen...	-	-	0	4	
Machines et appareils pour le brasage ou le soudage, même pouvant couper, autres que ceux du no 8515; machines et appare...	-	-	4	20	
Machines et appareils pour le brochage ou la reliure, y compris les machines à coudre les feuillets...	45	365	-	-	-100%
Machines et appareils pour le conditionnement de l'air comprenant un ventilateur à moteur et des dispositifs propres à m...	533	518	530	1 181	128%
Machines et appareils pour le travail du caoutchouc ou des matières plastiques ou pour la fabrication de produits en ces...	152	2 110	348	1 413	-33%
Machines et appareils servant à l'impression au moyen de planches, cylindres et autres organes imprimants du no 8442; au...	61	422	68	273	-35%
Machines et appareils, non dénommés ni compris ailleurs dans le présent chapitre, pour la préparation ou la fabrication ...	355	3 424	178	2 242	-35%
Machines pour la préparation des matières textiles; machines pour la filature, le doublage ou le retordage des matières ...	-	-	4	26	
Machines pour le nettoyage, le triage ou le criblage des grains ou des légumes secs; machines et appareils pour la minot...	653	2 467	488	3 006	22%
Machines, appareils et engins agricoles, horticoles ou sylvicoles pour la préparation ou le travail du sol ou pour la cu...	31	24	14	42	73%
Machines, appareils et engins pour la récolte et le battage des produits agricoles, y compris les presses à paille ou à ...	-	-	15	61	
Machines, appareils et matériels (autres que les machines des nos 8456 à 8465) pour la préparation ou la fabrication des...	5	4	-	-	-100%
Machines-outils (y compris les machines à clouer,agrafer, coller ou autrement assembler) pour le travail du bois, du li...	42	69	83	374	444%

Produits	Avril-Juin 2023		Avril-Juin 2024		Evolution (B)/(A)-1
	Quantité (t)	Valeur Fob (M.FCFA) (A)	Quantité (t)	Valeur Fob (M.FCFA) (B)	
Machines-outils pour le travail de la pierre, des produits céramiques, du béton, de l'amiante-ciment ou de matières miné...	156	462	197	105	-77%
Machines-outils travaillant par enlèvement de toute matière et opérant par laser ou autre faisceau de lumière ou de phot...	1	30	-	-	-100%
Métiers à tisser	13	150	-	-	-100%
Moteurs à piston alternatif ou rotatif, à allumage par étincelles (moteurs à explosion)	26	12	142	45	275%
Moteurs à piston, à allumage par compression (moteur diesel ou semi-diesel)	-	-	4	8	
Outils pneumatiques, hydrauliques ou à moteur (électrique ou non électrique) incorporé, pour emploi à la main...	8	79	87	165	107%
Palans; treuils et cabestans; crics et vérins	15	77	61	90	16%
Parties de machines ou d'appareils, non dénommées ni comprises ailleurs dans le présent chapitre, ne comportant pas de c...	18	120	25	40	-67%
Parties et accessoires (autres que les coffrets, housses et similaires) reconnaissables comme étant exclusivement ou pri...	-	-	8	119	
Parties et accessoires reconnaissables comme étant exclusivement ou principalement destinés aux machines des nos 8456 à ...	-	-	124	475	
Parties reconnaissables comme étant exclusivement ou principalement destinées aux machines ou appareils des nos 8425 à 8...	188	1 439	493	2 094	45%
Parties reconnaissables comme étant exclusivement ou principalement destinées aux moteurs des nos 8407 ou 8408...	0	10	33	327	3029%
Pompes à air ou à vide, compresseurs d'air ou d'autres gaz et ventilateurs; hottes aspirantes à extraction ou à recyclag...	421	718	516	1 063	48%
Pompes pour liquides, même comportant un dispositif mesureur; élévateurs à liquides	91	443	110	514	16%
Réfrigérateurs, congélateurs-conservateurs et autres matériel, machines et appareils pour la production du froid, à équ...	1 417	1 690	1 805	2 629	56%
Roulements à billes, à galets, à rouleaux ou à aiguilles	21	151	13	63	-58%
Turbines hydrauliques, roues hydrauliques et leurs régulateurs	2	69	34	148	114%
Turboréacteurs, turbopropulseurs et autres turbines à gaz	-	-	623	124	
<b>RÉSIDUS ET DÉCHETS DES INDUSTRIES ALIMENTAIRES; ALIMENTS PRÉPARÉS POUR ANIMAUX</b>	<b>19 349</b>	<b>7 785</b>	<b>62 890</b>	<b>18 100</b>	<b>133%</b>
Farines, poudres et agglomérés sous forme de pellets, de viandes, d'abats, de poissons ou de crustacés, de mollusques ou...	186	130	-	-	-100%
Lies de vin; tartre brut	-	-	21	44	
Préparations des types utilisés pour l'alimentation des animaux	4 586	3 389	4 389	3 181	-6%
Tourteaux et autres résidus solides, même broyés ou agglomérés sous forme de pellets, de l'extraction de l'huile de soja...	14 578	4 265	58 481	14 875	249%
<b>SAVONS, AGENTS DE SURFACE ORGANIQUES, PRÉPARATIONS POUR LESSIVES, PRÉPARATIONS LUBRIFIANTES, CIRES ARTIFICIELLES, CIRES ...</b>	<b>2 177</b>	<b>3 583</b>	<b>1 838</b>	<b>2 006</b>	<b>-44%</b>
Agents de surface organiques (autres que les savons); préparations tensio-actives, préparations pour lessives (y compris...	844	870	985	1 221	40%
Bougies, chandelles, cierges et articles similaires	431	129	98	81	-37%
Cirages et crèmes pour chaussures, encaustiques, brillants pour carrosseries, verre ou métaux, pâtes et poudres à récurer...	8	26	1	6	-79%
Cires artificielles et cires préparées	16	46	23	54	16%
Préparations lubrifiantes (y compris les huiles de coupe, les préparations pour le dégrillage des écrous, les préparatio...	167	173	225	239	38%
Savons; produits et préparations organiques tensio-actifs à usage de savon, en barres, en pains, en morceaux ou en sujet...	711	2 338	506	406	-83%

Produits	Avril-Juin 2023		Avril-Juin 2024		Evolution (B)/(A)-1
	Quantité (t)	Valeur Fob (M.FCFA) (A)	Quantité (t)	Valeur Fob (M.FCFA) (B)	
<b>SEL; SOUFRE; TERRES ET PIERRES; PLÂTRES, CHAUX ET CIMENTS</b>	<b>776 260</b>	<b>20 439</b>	<b>957 959</b>	<b>22 901</b>	<b>12%</b>
Autres argiles (à l'exclusion des argiles expansées du no 6806), andalousite, cyanite, sillimanite, même calcinées; mull...	606	166	1 002	251	51%
Cailloux, graviers, pierres concassées, des types généralement utilisés pour le bétonnage ou pour l'empierrement des rou...	-	-	492	38	
Carbonate de magnésium naturel (magnésite); magnésie électrofondue; magnésie calcinée à mort (frittée), même contenant d...	-	-	273	83	
Castines; pierres à chaux ou à ciment	379	10	758	24	134%
Chaux vive, chaux éteinte et chaux hydraulique, à l'exclusion de l'oxyde et de l'hydroxyde de calcium du no 2825...	5 298	707	4 155	547	-23%
Ciments hydrauliques (y compris les ciments non pulvérisés dits « clinkers »), même colorés	708 473	17 894	876 712	19 525	9%
Craie	913	211	674	157	-26%
Dolomie, même frittée ou calcinée, y compris la dolomie dégrossie ou simplement débitée, par sciage ou autrement, en blo...	2 518	78	1 194	66	-16%
Farines siliceuses fossiles (kieselguhr, tripolite, diatomite, par exemple) et autres terres siliceuses analogues, d'une...	224	100	379	166	66%
Gypse; anhydrite; plâtres, même colorés ou additionnés de faibles quantités d'accélérateurs ou de retardateurs...	11 429	449	22 494	979	118%
Kaolin et autres argiles kaoliniques, même calcinés	26	17	25	25	50%
Marbres, travertins, écaussines et autres pierres calcaires de taille ou de construction d'une densité apparente égale o...	-	-	41	18	
Matières minérales non dénommées ni comprises ailleurs	171	14	1 525	162	1020%
Pierre ponce; émeri; corindon naturel, grenat naturel et autres abrasifs naturels, même traités thermiquement...	-	-	0	5	
Sables naturels de toute espèce, même colorés, à l'exclusion des sables métallifères du chapitre 26...	29	8	3	2	-70%
Sel (y compris le sel préparé pour la table et le sel dénaturé) et chlorure de sodium pur, même en solution aqueuse ou a...	46 150	773	48 215	836	8%
Stéatite naturelle, même dégrossie ou simplement débitée, par sciage ou autrement, en blocs ou en plaques de forme carré...	43	11	17	15	39%
Sulfate de baryum naturel (barytine); carbonate de baryum naturel (withérite), même calciné, à l'exclusion de l'oxyde de...	-	-	1	3	
<b>SOIE</b>	<b>0</b>	<b>1</b>	<b>-</b>	<b>-</b>	<b>-100%</b>
Fils de soie (autres que les fils de déchets de soie) non conditionnés pour la vente au détail	0	1	-	-	-100%
<b>SUCRES ET SUCRERIES</b>	<b>32 732</b>	<b>11 955</b>	<b>60 032</b>	<b>22 272</b>	<b>86%</b>
Autres sucres, y compris le lactose, le maltose, le glucose et le fructose (lévulose) chimiquement purs, à l'état solide...	5 998	2 197	2 832	962	-56%
Sucreries sans cacao (y compris le chocolat blanc)	212	266	9	20	-92%
Sucres de canne ou de betterave et saccharose chimiquement pur, à l'état solide	26 522	9 493	57 191	21 290	124%
<b>TABACS ET SUCCÉDANÉS DE TABAC FABRIQUÉS</b>	<b>711</b>	<b>3 038</b>	<b>762</b>	<b>3 012</b>	<b>-1%</b>
Autres tabacs et succédanés de tabac, fabriqués; tabacs « homogénéisés » ou « reconstitués »; extraits et sauces de taba...	176	6	120	9	38%
Cigares (y compris ceux à bouts coupés), cigarillos et cigarettes, en tabac ou en succédanés de tabac...	535	3 032	642	3 003	-1%
<b>TAPIS ET AUTRES REVÊTEMENTS DE SOL EN MATIÈRES TEXTILES</b>	<b>330</b>	<b>127</b>	<b>225</b>	<b>103</b>	<b>-19%</b>
Autres tapis et revêtements de sol en matières textiles, même confectionnés	2	0	118	62	13892%
Tapis et autres revêtements de sol en matières textiles, tissés, non touffetés ni floqués, même confectionnés, y compris...	16	5	4	6	11%
Tapis et autres revêtements de sol en matières textiles, touffetés, même confectionnés	12	49	103	35	-27%

Produits	Avril-Juin 2023		Avril-Juin 2024		Evolution (B)/(A)-1
	Quantité (t)	Valeur Fob (M.FCFA) (A)	Quantité (t)	Valeur Fob (M.FCFA) (B)	
<b>TISSUS IMPRÉGNÉS, ENDUITS, RECOUVERTS OU STRATIFIÉS; ARTICLES TECHNIQUES EN MATIÈRES TEXTILES</b>	<b>44</b>	<b>73</b>	<b>108</b>	<b>130</b>	<b>78%</b>
Courroies transporteuses ou de transmission en matières textiles, même imprégnées, enduites, recouvertes de matière plas...	1	13	11	27	117%
Produits et articles textiles pour usages techniques, visés à la note 7 du présent chapitre	2	40	2	29	-28%
Tissus caoutchoutés, autres que ceux du no 5902	-	-	56	15	
Tissus imprégnés, enduits ou recouverts de matière plastique ou stratifiés avec de la matière plastique, autres que ceux...	41	20	38	51	156%
Tuyaux pour pompes et tuyaux similaires, en matières textiles, même avec armatures ou accessoires en autres matières...	-	-	1	7	
<b>TISSUS SPÉCIAUX; SURFACES TEXTILES TOUFFETÉES; DENTELLES; TAPISSERIES; PASSEMENTERIES; BRODERIES...</b>	<b>-</b>	<b>-</b>	<b>1</b>	<b>21</b>	
Rubannerie autre que les articles du no 5807; rubans sans trame, en fils ou fibres parallélisés et encollés (bolducs)...	-	-	1	21	
<b>VÉHICULES ET MATÉRIEL POUR VOIES FERRÉES OU SIMILAIRES ET LEURS PARTIES; APPAREILS MÉCANIQUES (Y COMPRIS ÉLECTROMÉCANIQU...</b>	<b>316</b>	<b>1 034</b>	<b>868</b>	<b>1 267</b>	<b>22%</b>
Cadres et conteneurs (y compris les conteneurs-citernes et les conteneurs-réservoirs) spécialement conçus et équipés pou...	16	56	597	371	565%
Parties de véhicules pour voies ferrées ou similaires	300	978	271	896	-8%
<b>VERRE ET OUVRAGES EN VERRE</b>	<b>13 523</b>	<b>2 626</b>	<b>13 412</b>	<b>2 299</b>	<b>-12%</b>
Ampoules et enveloppes tubulaires, ouvertes, et leurs parties, en verre, sans garnitures, pour lampes électriques, tubes...	16	6	57	15	131%
Bonbonnes, bouteilles, flacons, bocaux, pots, emballages tubulaires, ampoules et autres récipients de transport ou d'emb...	9 379	1 996	6 829	1 357	-32%
Calcin et autres déchets et débris de verre; verre en masse	735	28	3 771	122	342%
Fibres de verre (y compris la laine de verre) et ouvrages en ces matières (fils, tissus, par exemple)...	29	42	86	108	158%
Glace (verre flotté et verre douci ou poli sur une ou deux faces) en plaques ou en feuilles, même à couche absorbante, r...	618	43	793	78	83%
Miroirs en verre, même encadrés, y compris les miroirs rétroviseurs	-	-	84	15	
Objets en verre pour le service de la table, pour la cuisine, la toilette, le bureau, l'ornementation des appartements o...	1 088	253	819	251	-1%
Pavés, dalles, briques, carreaux, tuiles et autres articles, en verre pressé ou moulé, même armé, pour le bâtiment ou la...	-	-	25	18	
Perles de verre, imitations de perles fines ou de culture, imitations de pierres gemmes et articles similaires de verrot...	20	8	11	22	182%
Verre de sécurité, consistant en verres trempés ou formés de feuilles contrecollées	196	63	667	237	274%
Verrerie de laboratoire, d'hygiène ou de pharmacie, même graduée ou jaugée	-	-	0	6	
Verres d'horlogerie et verres analogues, verres de lunetterie commune ou médicale, bombés, cintrés, creusés ou similaire...	-	-	41	25	
Vitrages isolants à parois multiples	-	-	25	28	
<b>VÊTEMENTS ET ACCESSOIRES DU VÊTEMENT, AUTRES QU'EN BONNETERIE</b>	<b>48</b>	<b>170</b>	<b>91</b>	<b>525</b>	<b>209%</b>
Autres accessoires confectionnés du vêtement; parties de vêtements ou d'accessoires du vêtement, autres que celles du no...	-	-	1	34	
Chemises et chemisettes, pour hommes ou garçonnets	9	2	4	126	6282%
Costumes ou complets, ensembles, vestons, pantalons, salopettes à bretelles, culottes et shorts (autres que pour le bain...	-	-	5	137	
Costumes tailleurs, ensembles, vestes, robes, jupes, jupes-culottes, pantalons, salopettes à bretelles, culottes et shor...	1	7	-	-	-100%

Produits	Avril-Juin 2023		Avril-Juin 2024		Evolution (B)/(A)-1
	Quantité (t)	Valeur Fob (M.FCFA) (A)	Quantité (t)	Valeur Fob (M.FCFA) (B)	
Gilets de corps et chemises de jour, combinaisons ou fonds de robes, jupons, slips, chemises de nuit, pyjamas, déshabill...	3	13	-	-	-100%
Manteaux, cabans, capes, anoraks, blousons et articles similaires, pour hommes ou garçons, à l'exclusion des articles...	-	-	6	66	
Survêtements de sport (trainings), combinaisons et ensembles de ski, maillots, culottes et slips de bain; autres vêtemen...	7	140	18	154	10%
Vêtements confectionnés en produits des nos 5602, 5603, 5903, 5906 ou 5907	27	8	3	3	-61%
Vêtements et accessoires du vêtement pour bébés	-	-	55	6	
<b>VÊTEMENTS ET ACCESSOIRES DU VÊTEMENT, EN BONNETERIE</b>	<b>340</b>	<b>219</b>	<b>276</b>	<b>405</b>	<b>85%</b>
Autres accessoires confectionnés du vêtement, en bonneterie; parties de vêtements ou d'accessoires du vêtement, en bonne...	-	-	6	66	
Chandails, pull-overs, cardigans, gilets et articles similaires, y compris les sous-pulls, en bonneterie...	-	-	1	5	
Collants (bas-culottes), bas, mi-bas, chaussettes et autres articles chaussants, y compris les collants (bas-culottes), ...	-	-	8	103	
Combinaisons ou fonds de robes, jupons, slips, chemises de nuit, pyjamas, déshabillés, peignoirs de bain, robes de chamb...	9	86	-	-	-100%
Costumes ou complets, ensembles, vestons, pantalons, salopettes à bretelles, culottes et shorts (autres que pour le bain...	-	-	191	15	
Gants, mitaines et moufles, en bonneterie	-	-	10	26	
Survêtements de sport (trainings), combinaisons et ensembles de ski, maillots, culottes et slips de bain, en bonneterie...	139	28	6	69	151%
T-shirts et maillots de corps, en bonneterie	14	90	54	121	34%
<b>VIANDES ET ABATS COMESTIBLES</b>	<b>107</b>	<b>59</b>	<b>129</b>	<b>225</b>	<b>282%</b>
Abats comestibles des animaux des espèces bovine, porcine, ovine, caprine, chevaline, asine ou mulassière, frais, réfrig...	107	59	96	147	150%
Autres viandes et abats comestibles, frais, réfrigérés ou congelés	-	-	1	2	
Viandes des animaux de l'espèce porcine, fraîches, réfrigérées ou congelées	-	-	1	2	
Viandes des animaux des espèces ovine ou caprine, fraîches, réfrigérées ou congelées	-	-	1	2	
Viandes et abats comestibles, frais, réfrigérés ou congelés, des volailles du no 0105	-	-	29	71	
<b>VOITURES AUTOMOBILES, TRACTEURS, CYCLES ET AUTRES VÉHICULES TERRESTRES, LEURS PARTIES ET ACCESSOIRES...</b>	<b>25 812</b>	<b>50 731</b>	<b>28 874</b>	<b>47 360</b>	<b>-7%</b>
Bicyclettes et autres cycles (y compris les triporteurs), sans moteur	24	9	522	237	2534%
Carrosseries des véhicules automobiles des nos 8701 à 8705, y compris les cabines	-	-	30	16	
Chariots automobiles non munis d'un dispositif de levage, des types utilisés dans les usines, les entrepôts, les ports o...	10	5	125	375	8061%
Chars et automobiles blindées de combat, armés ou non; leurs parties	28	31	-	-	-100%
Landaus, poussettes et voitures similaires pour le transport des enfants, et leurs parties	9	5	5	1	-84%
Motocycles (y compris les cyclomoteurs) et cycles équipés d'un moteur auxiliaire, avec ou sans side-cars; side-cars...	818	1 447	130	62	-96%
Parties et accessoires des véhicules automobiles des nos 8701 à 8705	72	179	272	703	292%
Parties et accessoires des véhicules des nos 8711 à 8713	2 565	1 464	2 998	2 428	66%
Remorques et semi-remorques pour tous véhicules; autres véhicules non automobiles; leurs parties...	833	722	2 966	2 784	285%
Tracteurs (à l'exclusion des chariots-tracteurs du no 8709)	1 898	5 451	1 587	3 082	-43%
Véhicules automobiles à usages spéciaux, autres que ceux principalement conçus pour le transport de personnes ou de marc...	1 554	3 185	90	375	-88%
Véhicules automobiles pour le transport de dix personnes ou plus, chauffeur inclus	656	2 585	428	1 818	-30%

Produits	Avril-Juin 2023		Avril-Juin 2024		Evolution (B)/(A)-1
	Quantité (t)	Valeur Fob (M.FCFA) (A)	Quantité (t)	Valeur Fob (M.FCFA) (B)	
Véhicules automobiles pour le transport de marchandises	6 824	8 517	7 717	13 909	63%
Voitures de tourisme et autres véhicules automobiles principalement conçus pour le transport de personnes (autres que ce...	10 459	26 759	11 683	21 383	-20%
<b>ZINC ET OUVRAGES EN ZINC</b>	<b>30</b>	<b>8</b>	<b>1</b>	<b>21</b>	<b>169%</b>
Autres ouvrages en zinc	24	4	1	21	450%
Déchets et débris de zinc	6	4	-	-	-100%
Préparations lubrifiantes (y compris les huiles de coupe, les préparations pour le dégrillage des écrous, les préparatio...	167	173	225	239	38%
Savons; produits et préparations organiques tensio-actifs à usage de savon, en barres, en pains, en morceaux ou en sujet...	711	2 338	506	406	-83%
<b>SEL; SOUFRE; TERRES ET PIERRES; PLÂTRES, CHAUX ET CEMENTS</b>	<b>776 260</b>	<b>20 439</b>	<b>957 959</b>	<b>22 901</b>	<b>12%</b>
Autres argiles (à l'exclusion des argiles expansées du no 6806), andalousite, cyanite, sillimanite, même calcinées; mull...	606	166	1 002	251	51%
Cailloux, graviers, pierres concassées, des types généralement utilisés pour le bétonnage ou pour l'empierrement des rou...	-	-	492	38	
Carbonate de magnésium naturel (magnésite); magnésie électrofondue; magnésie calcinée à mort (frittée), même contenant d...	-	-	273	83	
Castines; pierres à chaux ou à ciment	379	10	758	24	134%
Chaux vive, chaux éteinte et chaux hydraulique, à l'exclusion de l'oxyde et de l'hydroxyde de calcium du no 2825...	5 298	707	4 155	547	-23%
Ciments hydrauliques (y compris les ciments non pulvérisés dits « clinkers »), même colorés	708 473	17 894	876 712	19 525	9%
Craie	913	211	674	157	-26%
Dolomie, même frittée ou calcinée, y compris la dolomie dégrossie ou simplement débitée, par sciage ou autrement, en blo...	2 518	78	1 194	66	-16%
Farines siliceuses fossiles (kieselguhr, tripolite, diatomite, par exemple) et autres terres siliceuses analogues, d'une...	224	100	379	166	66%
Gypse; anhydrite; plâtres, même colorés ou additionnés de faibles quantités d'accélérateurs ou de retardateurs...	11 429	449	22 494	979	118%
Kaolin et autres argiles kaoliniques, même calcinés	26	17	25	25	50%
Marbres, travertins, écaussines et autres pierres calcaires de taille ou de construction d'une densité apparente égale o...	-	-	41	18	
Matières minérales non dénommées ni comprises ailleurs	171	14	1 525	162	1020%
Pierre ponce; émeri; corindon naturel, grenat naturel et autres abrasifs naturels, même traités thermiquement...	-	-	0	5	
Sables naturels de toute espèce, même colorés, à l'exclusion des sables métallifères du chapitre 26...	29	8	3	2	-70%
Sel (y compris le sel préparé pour la table et le sel dénaturé) et chlorure de sodium pur, même en solution aqueuse ou a...	46 150	773	48 215	836	8%
Stéatite naturelle, même dégrossie ou simplement débitée, par sciage ou autrement, en blocs ou en plaques de forme carré...	43	11	17	15	39%
Sulfate de baryum naturel (barytine); carbonate de baryum naturel (withérite), même calciné, à l'exclusion de l'oxyde de...	-	-	1	3	
<b>SOIE</b>	<b>0</b>	<b>1</b>	<b>-</b>	<b>-</b>	<b>-100%</b>
Fils de soie (autres que les fils de déchets de soie) non conditionnés pour la vente au détail	0	1	-	-	-100%
<b>SUCRES ET SUCRERIES</b>	<b>32 732</b>	<b>11 955</b>	<b>60 032</b>	<b>22 272</b>	<b>86%</b>
Autres sucres, y compris le lactose, le maltose, le glucose et le fructose (lévulose) chimiquement purs, à l'état solide...	5 998	2 197	2 832	962	-56%
Sucreries sans cacao (y compris le chocolat blanc)	212	266	9	20	-92%

Produits	Avril-Juin 2023		Avril-Juin 2024		Evolution (B)/(A)-1
	Quantité (t)	Valeur Fob (M.FCFA) (A)	Quantité (t)	Valeur Fob (M.FCFA) (B)	
Sucres de canne ou de betterave et saccharose chimiquement pur, à l'état solide	26 522	9 493	57 191	21 290	124%
<b>TABACS ET SUCCÉDANÉS DE TABAC FABRIQUÉS</b>	<b>711</b>	<b>3 038</b>	<b>762</b>	<b>3 012</b>	<b>-1%</b>
Autres tabacs et succédanés de tabac, fabriqués; tabacs « homogénéisés » ou « reconstitués »; extraits et sauces de taba...	176	6	120	9	38%
Cigares (y compris ceux à bouts coupés), cigarillos et cigarettes, en tabac ou en succédanés de tabac...	535	3 032	642	3 003	-1%
<b>TAPIS ET AUTRES REVÊTEMENTS DE SOL EN MATIÈRES TEXTILES</b>	<b>330</b>	<b>127</b>	<b>225</b>	<b>103</b>	<b>-19%</b>
Autres tapis et revêtements de sol en matières textiles, même confectionnés	2	0	118	62	13892%
Tapis et autres revêtements de sol en matières textiles, tissés, non touffetés ni floqués, même confectionnés, y compris...	16	5	4	6	11%
Tapis et autres revêtements de sol en matières textiles, touffetés, même confectionnés	12	49	103	35	-27%
<b>TISSUS IMPRÉGNÉS, ENDUITS, RECOUVERTS OU STRATIFIÉS; ARTICLES TECHNIQUES EN MATIÈRES TEXTILES</b>	<b>44</b>	<b>73</b>	<b>108</b>	<b>130</b>	<b>78%</b>
Courroies transporteuses ou de transmission en matières textiles, même imprégnées, enduites, recouvertes de matière plas...	1	13	11	27	117%
Produits et articles textiles pour usages techniques, visés à la note 7 du présent chapitre	2	40	2	29	-28%
Tissus caoutchoutés, autres que ceux du no 5902	-	-	56	15	
Tissus imprégnés, enduits ou recouverts de matière plastique ou stratifiés avec de la matière plastique, autres que ceux...	41	20	38	51	156%
Tuyaux pour pompes et tuyaux similaires, en matières textiles, même avec armatures ou accessoires en autres matières...	-	-	1	7	
<b>TISSUS SPÉCIAUX; SURFACES TEXTILES TOUFFETÉES; DENTELLES; TAPISSERIES; PASSEMENTERIES; BRODERIES...</b>	<b>-</b>	<b>-</b>	<b>1</b>	<b>21</b>	
Rubannerie autre que les articles du no 5807; rubans sans trame, en fils ou fibres parallélisés et encollés (bolducs)...	-	-	1	21	
<b>VÉHICULES ET MATÉRIEL POUR VOIES FERRÉES OU SIMILAIRES ET LEURS PARTIES; APPAREILS MÉCANIQUES (Y COMPRIS ÉLECTROMÉCANIQU...</b>	<b>316</b>	<b>1 034</b>	<b>868</b>	<b>1 267</b>	<b>22%</b>
Cadres et conteneurs (y compris les conteneurs-citernes et les conteneurs-réservoirs) spécialement conçus et équipés pou...	16	56	597	371	565%
Parties de véhicules pour voies ferrées ou similaires	300	978	271	896	-8%
<b>VERRE ET OUVRAGES EN VERRE</b>	<b>13 523</b>	<b>2 626</b>	<b>13 412</b>	<b>2 299</b>	<b>-12%</b>
Ampoules et enveloppes tubulaires, ouvertes, et leurs parties, en verre, sans garnitures, pour lampes électriques, tubes...	16	6	57	15	131%
Bonbonnes, bouteilles, flacons, bouchons, pots, emballages tubulaires, ampoules et autres récipients de transport ou d'emb...	9 379	1 996	6 829	1 357	-32%
Calcin et autres déchets et débris de verre; verre en masse	735	28	3 771	122	342%
Fibres de verre (y compris la laine de verre) et ouvrages en ces matières (fils, tissus, par exemple)...	29	42	86	108	158%
Glace (verre flotté et verre douci ou poli sur une ou deux faces) en plaques ou en feuilles, même à couche absorbante, r...	618	43	793	78	83%
Miroirs en verre, même encadrés, y compris les miroirs rétroviseurs	-	-	84	15	
Objets en verre pour le service de la table, pour la cuisine, la toilette, le bureau, l'ornementation des appartements o...	1 088	253	819	251	-1%
Pavés, dalles, briques, carreaux, tuiles et autres articles, en verre pressé ou moulé, même armé, pour le bâtiment ou la...	-	-	25	18	
Perles de verre, imitations de perles fines ou de culture, imitations de pierres gemmes et articles similaires de verrot...	20	8	11	22	182%
Verre de sécurité, consistant en verres trempés ou formés de feuilles contrecollées	196	63	667	237	274%
Verrerie de laboratoire, d'hygiène ou de pharmacie, même graduée ou jaugée	-	-	0	6	

Produits	Avril-Juin 2023		Avril-Juin 2024		Evolution (B)/(A)-1
	Quantité (t)	Valeur Fob (M.FCFA) (A)	Quantité (t)	Valeur Fob (M.FCFA) (B)	
Verres d'horlogerie et verres analogues, verres de lunetterie commune ou médicale, bombés, cintrés, creusés ou similaire...	-	-	41	25	
Vitrages isolants à parois multiples	-	-	25	28	
<b>VÊTEMENTS ET ACCESSOIRES DU VÊTEMENT, AUTRES QU'EN BONNETERIE</b>	<b>48</b>	<b>170</b>	<b>91</b>	<b>525</b>	<b>209%</b>
Autres accessoires confectionnés du vêtement; parties de vêtements ou d'accessoires du vêtement, autres que celles du no...	-	-	1	34	
Chemises et chemisettes, pour hommes ou garçonnets	9	2	4	126	6282%
Costumes ou complets, ensembles, vestons, pantalons, salopettes à bretelles, culottes et shorts (autres que pour le bain...	-	-	5	137	
Costumes tailleurs, ensembles, vestes, robes, jupes, jupes-culottes, pantalons, salopettes à bretelles, culottes et shor...	1	7	-	-	-100%
Gilets de corps et chemises de jour, combinaisons ou fonds de robes, jupons, slips, chemises de nuit, pyjamas, déshabill...	3	13	-	-	-100%
Manteaux, cabans, capes, anoraks, blousons et articles similaires, pour hommes ou garçonnets, à l'exclusion des articles...	-	-	6	66	
Survêtements de sport (trainings), combinaisons et ensembles de ski, maillots, culottes et slips de bain; autres vêtemen...	7	140	18	154	10%
Vêtements confectionnés en produits des nos 5602, 5603, 5903, 5906 ou 5907	27	8	3	3	-61%
Vêtements et accessoires du vêtement pour bébés	-	-	55	6	
<b>VÊTEMENTS ET ACCESSOIRES DU VÊTEMENT, EN BONNETERIE</b>	<b>340</b>	<b>219</b>	<b>276</b>	<b>405</b>	<b>85%</b>
Autres accessoires confectionnés du vêtement, en bonneterie; parties de vêtements ou d'accessoires du vêtement, en bonne...	-	-	6	66	
Chandails, pull-overs, cardigans, gilets et articles similaires, y compris les sous-pulls, en bonneterie...	-	-	1	5	
Collants (bas-culottes), bas, mi-bas, chaussettes et autres articles chaussants, y compris les collants (bas-culottes), ...	-	-	8	103	
Combinaisons ou fonds de robes, jupons, slips, chemises de nuit, pyjamas, déshabillés, peignoirs de bain, robes de chamb...	9	86	-	-	-100%
Costumes ou complets, ensembles, vestons, pantalons, salopettes à bretelles, culottes et shorts (autres que pour le bain...	-	-	191	15	
Gants, mitaines et moufles, en bonneterie	-	-	10	26	
Survêtements de sport (trainings), combinaisons et ensembles de ski, maillots, culottes et slips de bain, en bonneterie...	139	28	6	69	151%
T-shirts et maillots de corps, en bonneterie	14	90	54	121	34%
<b>VIANDES ET ABATS COMESTIBLES</b>	<b>107</b>	<b>59</b>	<b>129</b>	<b>225</b>	<b>282%</b>
Abats comestibles des animaux des espèces bovine, porcine, ovine, caprine, chevaline, asine ou mulassière, frais, réfrig...	107	59	96	147	150%
Autres viandes et abats comestibles, frais, réfrigérés ou congelés	-	-	1	2	
Viandes des animaux de l'espèce porcine, fraîches, réfrigérées ou congelées	-	-	1	2	
Viandes des animaux des espèces ovine ou caprine, fraîches, réfrigérées ou congelées	-	-	1	2	
Viandes et abats comestibles, frais, réfrigérés ou congelés, des volailles du no 0105	-	-	29	71	
<b>VOITURES AUTOMOBILES, TRACTEURS, CYCLES ET AUTRES VÉHICULES TERRESTRES, LEURS PARTIES ET ACCESSOIRES...</b>	<b>25 812</b>	<b>50 731</b>	<b>28 874</b>	<b>47 360</b>	<b>-7%</b>
Bicyclettes et autres cycles (y compris les triporteurs), sans moteur	24	9	522	237	2534%
Carrosseries des véhicules automobiles des nos 8701 à 8705, y compris les cabines	-	-	30	16	
Chariots automobiles non munis d'un dispositif de levage, des types utilisés dans les usines, les entrepôts, les ports o...	10	5	125	375	8061%
Chars et automobiles blindées de combat, armés ou non; leurs parties	28	31	-	-	-100%

Produits	Avril-Juin 2023		Avril-Juin 2024		Evolution (B)/(A)-1
	Quantité (t)	Valeur Fob (M.FCFA) (A)	Quantité (t)	Valeur Fob (M.FCFA) (B)	
Landaus, poussettes et voitures similaires pour le transport des enfants, et leurs parties	9	5	5	1	-84%
Motocycles (y compris les cyclomoteurs) et cycles équipés d'un moteur auxiliaire, avec ou sans side-cars; side-cars...	818	1 447	130	62	-96%
Parties et accessoires des véhicules automobiles des nos 8701 à 8705	72	179	272	703	292%
Parties et accessoires des véhicules des nos 8711 à 8713	2 565	1 464	2 998	2 428	66%
Remorques et semi-remorques pour tous véhicules; autres véhicules non automobiles; leurs parties...	833	722	2 966	2 784	285%
Tracteurs (à l'exclusion des chariots-tracteurs du no 8709)	1 898	5 451	1 587	3 082	-43%
Véhicules automobiles à usages spéciaux, autres que ceux principalement conçus pour le transport de personnes ou de marc...	1 554	3 185	90	375	-88%
Véhicules automobiles pour le transport de dix personnes ou plus, chauffeur inclus	656	2 585	428	1 818	-30%
Véhicules automobiles pour le transport de marchandises	6 824	8 517	7 717	13 909	63%
Voitures de tourisme et autres véhicules automobiles principalement conçus pour le transport de personnes (autres que ce...	10 459	26 759	11 683	21 383	-20%
<b>ZINC ET OUVRAGES EN ZINC</b>	<b>30</b>	<b>8</b>	<b>1</b>	<b>21</b>	<b>169%</b>
Autres ouvrages en zinc	24	4	1	21	450%
Déchets et débris de zinc	6	4	-	-	-100%

Source : CNCC

4. Taux de fret moyen d'un conteneur (20 SEC, 20 FRIGO, 40 SEC et 40 FRIGO) à l'import au deuxième trimestre 2024

Pays de chargement - AFRIQUE	Port de chargement	Taux de fret moyen d'un conteneur (millier de FCFA)			
		20FRIGO	20SEC	40FRIGO	40SEC
Afrique du Sud	Cape Town	-	1 975	1 687	1 517
	Coega	-	2 299	1 968	3 347
	Durban	-	2 364	1 682	1 589
	Port Elizabeth	-	-	1 968	-
Algérie	Alger	-	-	1 837	2 020
	Oran	-	1 345	-	1 476
Angola	Luanda	-	788	-	-
Benin	Cotonou	-	775	-	-
Côte d'Ivoire	Abidjan	-	698	-	1 460
Djibouti	Djibouti	-	917	-	-
Egypte	Alexandrie	-	1 163	-	1 476
	Damiette	-	1 096	-	1 312
	El-Dekheila	-	853	-	-
	Port-Saïd	-	1 001	-	2 296
	Sokhna	-	984	-	1 968
Ghana	Takoradi	-	758	-	-
	Tema	-	546	-	2 428
Guinée	Conakry	-	1 210	-	-
Ile Maurice	Port-Louis	-	-	-	-
Kenya	Mombasa	-	2 240	-	-
Liberia	Monrovia	-	1 432	-	-
Madagascar	Tamatave	-	-	-	1 640
Maroc	Agadir	-	1 039	2 132	-
	Casablanca	-	1 470	-	1 815
	Tanger Med	-	1 869	-	-
Mauritanie	Nouadhibou	-	-	2 246	2 538
	Nouakchott	-	-	2 311	-
Namibie	Walvis Bay	-	-	-	2 768
Nigeria	Apapa	-	1 079	-	9 829
	Lagos	-	-	-	10 719
	Tincan Island	-	-	-	9 403
Sénégal	Dakar	-	940	1 773	2 328
Sierra Leone	Freetown	1 312	1 200	-	1 072
Soudan	Port-Soudan	-	-	-	1 514
Tanzanie	Dar es Salaam	-	-	-	3 239
Togo	Lome	-	689	-	1 927
Tunisie	Radès	-	1 138	-	1 738
	Sfax	-	736	3 017	1 807
	Tunis	-	779	4 318	1 966

Source : CNCC

Taux de fret moyen d'un conteneur (20 SEC, 20 FRIGO, 40 SEC et 40 FRIGO) à l'import au deuxième trimestre 2024

Pays de chargement - AMERIQUE	Port de chargement	Taux de fret moyen d'un conteneur (millier de FCFA)			
		20FRIGO	20SEC	40FRIGO	40SEC
Argentine	Buenos Aires	-	1 505	4 234	1 790
	Mar del Plata	-	-	3 623	-
	Rosario	-	-	-	1 847
Brésil	Itapoá	-	-	-	1 700
	Navegantes	-	-	-	1 092
	Paranaguá	-	1 284	-	2 192
	Rio de Janeiro	-	-	-	2 184
	Rio Grande	-	1 378	3 991	1 964
	Santos	-	1 133	-	1 658
	Suape	-	1 126	-	-
	Vitoria	-	-	-	1 617
Canada	Montréal	-	1 892	-	1 849
	Vancouver	-	-	-	3 755
Chili	Coquimbo	-	-	2 952	-
	Coronel	-	-	3 444	-
	Lirquen	-	-	3 293	-
	San Vicente	-	-	2 860	-
Colombie	Carthagène COL	-	1 620	-	-
États-Unis d'Amérique	Baltimore	-	1 345	-	2 028
	Charleston	-	-	-	1 784
	Elizabeth	-	-	-	1 968
	Freeport	-	-	-	1 341
	Houston	16 192	1 759	-	1 837
	Los Angeles	-	-	-	2 551
	Miami	-	2 993	5 576	1 817
	New York	-	2 118	-	2 017
	Newark	-	1 549	-	1 952
	Norfolk	-	2 245	-	2 170
	Nouvelle-Orléans	-	2 789	-	-
	Oakland	-	-	-	1 939
	Savannah	-	2 387	-	2 174
Seattle	-	-	-	4 247	
Mexique	Altamira	-	1 096	-	1 576
	Vera cruz	-	1 674	-	2 037
Uruguay	Montevideo	-	-	4 052	1 876

Source : CNCC

Taux de fret moyen d'un conteneur (20 SEC, 20 FRIGO, 40 SEC et 40 FRIGO) à l'import au deuxième trimestre 2024

Pays de chargement - ASIE	Port de chargement	Taux de fret moyen d'un conteneur (millier de FCFA)			
		20FRIGO	20SEC	40FRIGO	40SEC
Arabie Saoudite	Ad Dammam	-	1 177	-	2 140
	Al Jubail	-	1 314	-	1 640
	Jeddah	-	1 388	-	2 269
	King Abdullah Port	-	-	-	2 240
Bahreïn	Bahreïn	-	1 123	-	1 820
	Khalifa bin Salman	-	2 401	-	-
Bangladesh	Chattogram	-	1 428	-	-
	Chittagong	-	1 213	-	-
Chine	Beijiao	-	-	-	1 112
	Changzhou	-	1 383	-	-
	Chongqing	-	1 656	-	2 091
	Dalian	-	1 276	-	1 335
	Foshan	-	-	-	4 634
	Fuzhou	-	879	4 723	1 277
	Gāolán	-	2 271	-	-
	Gaoming	-	1 293	-	1 479
	Gaosha	-	-	-	1 529
	Guangzhou	-	-	-	1 529
	Haikou	-	-	3 601	3 737
	Huangpu	-	-	-	1 816
	Jiangmen	-	750	-	1 487
	Jiujiang	-	1 111	-	999
	Lianyungang	-	2 343	-	1 477
	Nanjing	-	1 505	-	1 488
	Nansha	-	1 196	2 448	1 503
	Nantong	-	1 517	-	-
	Ningbo	1 529	1 206	1 667	1 442
	Qingdao	-	1 235	2 639	1 791
	Qinhuangdao	-	1 079	-	-
	Qinzhou	-	1 489	-	2 486
	Sanrong	-	834	-	-
	Shanghai	-	1 538	-	1 868
	Shantou	-	-	-	2 015
	Shekou	2 041	1 788	3 129	1 614
	Shunde	-	-	-	1 309
	Taizhou	-	-	-	1 509
	Tianji Xingang	-	1 255	-	1 373
	Tianjin	-	1 447	-	1 666
	Waihai	-	-	-	1 804
	Weihai	-	974	-	-
	Wenzhou	-	2 500	-	1 595
	Wuhan	-	853	-	2 002
	Wuhu	-	1 273	-	1 478
	Wuzhou	-	1 890	-	-
	Xiamen	-	1 154	-	2 180
	Xiaolan	-	-	-	1 199
	Xingang	-	1 263	-	1 713
	Yangpu	-	1 483	-	1 553
	Yangzhou	-	-	-	1 209
	Yantian	-	1 439	5 444	1 598
Yi Chang	-	1 684	-	-	
Yunfu	-	1 097	-	-	

Taux de fret moyen d'un conteneur (20 SEC, 20 FRIGO, 40 SEC et 40 FRIGO) à l'import au deuxième trimestre 2024

Pays de chargement - ASIE	Port de chargement	Taux de fret moyen d'un conteneur (millier de FCFA)			
		20FRIGO	20SEC	40FRIGO	40SEC
	Zha Pu	-	1 498	-	929
	Zhangjiagang	-	1 443	-	1 393
	Zhanjiang	-	-	-	1 517
	Zhaoqing	-	2 428	-	-
	Zhongshan	-	984	-	1 667
	Zhuhai	-	1 817	-	1 820
Corée du Sud	Busan	-	1 329	3 614	1 600
	Gwangyang	-	1 472	-	1 509
	Incheon	-	2 366	-	2 540
	Kwangyang	-	1 191	-	1 574
	PyeongTaek	-	1 312	-	-
Emirats Arabes Unis	Abu Al Bukhoosh	-	1 404	-	-
	Abu Dhabi	-	2 525	-	3 120
	Dubai	-	2 130	-	2 184
	Jebel Ali	-	1 640	6 314	1 942
Hong Kong SAR China	Hong Kong	-	-	-	2 763
Inde	Chennai	-	1 272	-	2 696
	Cochin	-	1 737	-	2 368
	Ennore	-	1 517	-	2 493
	Haldia	-	1 451	-	2 203
	Hazira	-	1 471	-	2 579
	Kakinada	-	1 196	-	-
	Kattupalli	-	-	-	2 362
	Kolkata	-	1 913	-	-
	Mangalore	-	-	-	2 160
	Mundra	-	1 405	4 160	1 961
	Nhava Sheva	-	1 744	4 083	2 073
	Pipavav	-	1 279	4 221	2 704
	Tuticorin	-	1 433	-	1 648
	Visakhapatnam	1 699	1 638	-	-
Indonésie	Batam	-	1 367	-	-
	Belawan	-	1 666	-	-
	Jakarta	-	1 472	-	1 754
	Jambi, Sumatra	-	1 856	-	-
	Perawang	-	-	-	1 558
	Semarang	-	-	-	3 580
	Surabaya	-	1 321	-	1 749
	Tanjung Pelepas	-	-	-	2 734
	Tanjung Perak	-	1 598	-	-
	Tanjung Priok	-	1 177	-	1 830
Israël	Ashdod	-	1 492	-	2 493
	Haïfa	-	3 149	-	3 280
Japon	Hakata	-	-	-	2 446
	Kobe	-	3 245	-	2 516
	Nagoya	-	1 657	-	1 624
	Nanao	-	-	-	1 641
	Osaka	-	-	-	2 101
	Yokohama	-	2 493	-	2 203
Jordanie	Aqaba	-	984	-	1 983
Koweït	Shuaiba	-	-	-	1 640
	Shuwaikh	-	-	-	1 496
Liban	Beyrouth	2 201	1 584	-	1 788

Taux de fret moyen d'un conteneur (20 SEC, 20 FRIGO, 40 SEC et 40 FRIGO) à l'import au deuxième trimestre 2024

Pays de chargement - ASIE	Port de chargement	Taux de fret moyen d'un conteneur (millier de FCFA)			
		20FRIGO	20SEC	40FRIGO	40SEC
Malaisie	Pasir Gudang	-	2 752	-	1 739
	Penang	-	-	3 378	2 529
	Port Kelang	-	1 569	-	2 163
Myanmar	Yangon	-	1 734	-	-
Oman	Sohar	-	1 740	3 826	2 518
Pakistan	Karachi	-	1 498	-	1 637
	Muhammad Bin Qasim	-	-	-	1 299
	Port Qasim	-	1 600	-	991
Qatar	Doha	-	1 378	-	-
	Hamad	-	2 064	-	1 839
	Mesaieed	-	-	-	1 889
Singapour	Singapour	-	1 311	-	2 470
Sri Lanka	Colombo	-	2 846	-	1 092
Taïwan	Kaohsiung	-	2 232	-	770
	Keelung	-	1 699	-	1 866
	Taichung	-	-	-	1 755
Thaïlande	Bangkok	-	1 505	-	1 640
	Laem Chabang	-	1 704	-	1 551
Vietnam du Nord	Haiphong	-	1 659	-	1 516
	Vung Tau	-	1 447	2 751	1 723
Vietnam du Sud	Cát Lái	-	-	1 566	-
	Ho Chi Minh City	-	1 052	3 107	2 482

Source : CNCC

Pays de chargement - EUROPE	Port de chargement	Taux de fret moyen d'un conteneur (millier de FCFA)			
		20FRIGO	20SEC	40FRIGO	40SEC
Allemagne	Bremerhaven	-	1 480	-	1 359
	Hambourg	-	1 487	2 644	2 115
Belgique	Anvers	1 869	1 279	2 873	1 860
Bulgarie	Varna	-	1 186	-	1 616
Chypre	Limassol	-	-	-	1 968
Croatie	Rijeka	-	1 220	-	-
Danemark	Aarhus	-	-	-	3 528
	Callumbourg	-	1 968	-	-
	Copenhague	-	994	5 464	3 223
Espagne	Algésiras	2 073	7 232	-	1 797
	Alicante	-	-	-	508
	Almería	-	957	-	-
	Barcelone	656	1 360	-	1 776
	Bilbao	-	1 167	-	1 677
	Carthagène ESP	-	-	1 640	1 035
	Gijón	-	1 670	-	1 968
	Las Palmas	-	1 244	-	-
	Málaga	-	-	-	1 443
	Puerto de Barcelone	-	-	-	1 312
	Sagunt	-	1 017	-	-
	Valence	-	1 014	-	1 977
	Vigo	-	984	2 676	2 632

Taux de fret moyen d'un conteneur (20 SEC, 20 FRIGO, 40 SEC et 40 FRIGO) à l'import au deuxième trimestre 2024

Pays de chargement - EUROPE	Port de chargement	Taux de fret moyen d'un conteneur (millier de FCFA)				
		20FRIGO	20SEC	40FRIGO	40SEC	
Finlande	Helsinki	-	-	-	1 759	
	Kotka	-	1 167	-	1 674	
	Oulu	-	-	-	2 550	
	Rauma	-	-	-	1 704	
France	Bassens	-	1 309	-	1 782	
	Brest	-	1 456	-	-	
	Dunkerque	-	1 149	-	3 133	
	Fos-sur-Mer	-	1 940	-	2 081	
	Le Havre	558	1 356	4 453	1 081	
	Marseille	-	1 513	2 506	1 693	
	Montoir-de-Bretagne	-	1 403	-	1 875	
	Port Vendres	-	834	1 305	2 443	
	Rouen	-	1 886	-	5 651	
	Sete	-	-	-	1 640	
	Sète	-	984	-	1 458	
	Grèce	Le Pirée	-	1 376	-	1 615
		Thessalonique	-	-	-	3 043
Volos		-	-	-	3 666	
Hongrie	Budapest	-	-	-	5 127	
Irlande	Belfast Ireland	-	-	-	1 980	
	Cork	-	-	-	1 613	
	Dublin	-	1 478	-	1 987	
Italie	Ancône	-	2 247	-	-	
	Cagliari	-	1 440	-	-	
	Gênes	-	1 460	1 968	1 868	
	La Spezia	-	1 746	-	2 115	
	Livourne	3 483	1 240	-	1 684	
	Naples	-	1 701	-	1 833	
	Ravenna	-	-	-	1 771	
	Salerno	-	870	-	1 955	
	Trieste	-	-	-	2 350	
	Vado Ligure	-	-	-	1 652	
Venise	-	1 067	-	2 119		
Lettonie	Riga	-	-	6 089	4 412	
Lituanie	Klaipeda	-	1 663	-	2 272	
Malte	Marsaxlokk	-	1 355	-	1 991	
Martinique	Fort-de-France	-	-	-	3 734	
Monténégro	Bar	-	-	-	5 198	
Norvège	Ålesund	-	1 144	-	-	
	Brevik	-	1 259	-	-	
	Haugesund	-	-	-	1 862	
	Oslo	-	541	-	1 850	
	Stavanger	-	-	-	1 312	
Pays-Bas	Rotterdam	1 774	1 567	2 719	2 179	
Pologne	Gdansk	-	1 167	-	1 365	
	Gdynia	-	1 071	3 280	1 890	

Taux de fret moyen d'un conteneur (20 SEC, 20 FRIGO, 40 SEC et 40 FRIGO) à l'import au deuxième trimestre 2024

Pays de chargement - EUROPE	Port de chargement	Taux de fret moyen d'un conteneur (millier de FCFA)			
		20FRIGO	20SEC	40FRIGO	40SEC
Portugal	Leixões	-	1 113	-	1 751
	Lisbonne	-	949	-	1 606
	Sines	-	426	-	-
Roumanie	Constanta	-	2 212	-	3 565
Royaume-Uni	Belfast	-	-	1 869	3 224
	Felixstowe	-	1 060	2 418	1 709
	Grangemouth	-	1 842	2 554	-
	Liverpool	-	1 852	2 254	1 820
	Londres	-	1 606	2 295	2 053
	Portsmouth	-	-	-	1 968
	Southampton	-	-	-	2 207
	Tilbury	-	1 011	-	1 521
Slovénie	Koper	-	1 495	-	2 335
Suède	Gävle	-	-	-	2 631
	Göteborg	-	1 046	-	1 742
	Helsingborg	-	-	-	-
	Norrköping	-	2 535	-	-
Turquie	Aliaga	-	1 189	-	2 244
	Ambarli	-	1 647	-	1 808
	Derince	-	-	-	1 834
	Gebze	-	1 204	-	1 763
	Gemlik	-	1 445	-	1 621
	Iskenderun	-	1 258	-	2 004
	Istanbul	-	1 473	-	1 570
	Izmir	-	-	-	2 276
	Izmit	-	1 252	-	2 060
	Kumport	-	887	-	2 952
	Marport	-	-	-	1 982
	Mersin	-	1 038	-	1 819
	Samsun	-	1 154	-	-
	Tekirdag	-	1 695	-	1 859

Source : CNCC

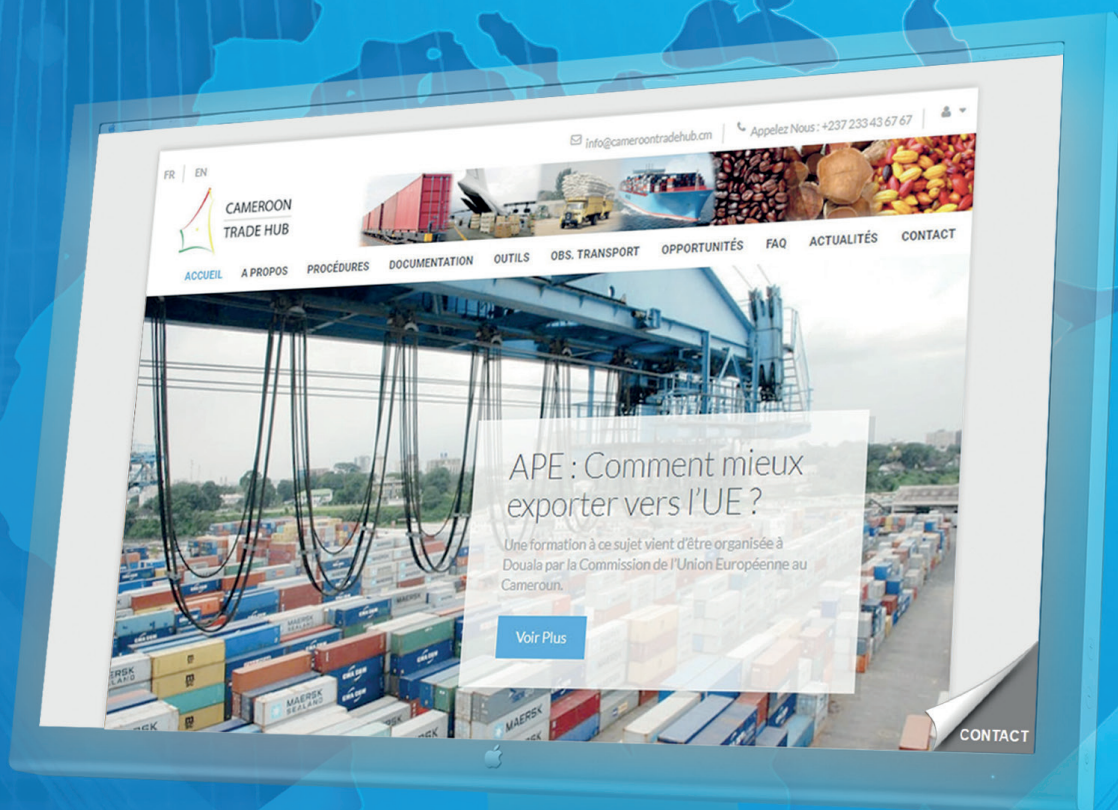
Pays de chargement - OCEANIE	Port de chargement	Taux de fret moyen d'un conteneur (millier de FCFA)			
		20FRIGO	20SEC	40FRIGO	40SEC
Australie	Melbourne	-	-	-	2 132
	Sydney	-	-	-	1 780
Nouvelle-Zélande	Lyttelton	-	-	4 009	3 978
	Port Chalmers	-	-	3 843	4 794
	Tauranga	-	-	3 147	3 229

Source : CNCC

Taux de fret moyen d'un conteneur (20 SEC, 20 FRIGO, 40 SEC et 40 FRIGO) à l'import au deuxième trimestre 2024

# CAMEROON TRADE HUB

[www.cameroontradehub.com](http://www.cameroontradehub.com)



**LES PROCEDURES DU COMMERCE EXTÉRIEUR  
DU CAMEROUN EN UN SEUL CLIC**

**CAMEROON FOREIGN TRADE PROCEDURES  
ON A CLICK**



---

**DIRECTION GÉNÉRALE**

Centre des Affaires Maritimes

Bonanjo-Douala

B.P : 1588 Douala

Tél : (+237) 233 43 67 67 / (+237) 233 43 67 69

Fax : (+237) 233 43 70 17

E-mail : [info@cncc.cm](mailto:info@cncc.cm) Website : [www.cncc.cm](http://www.cncc.cm)

**BUREAU DE PARIS - FRANCE**

3, Rue du Quatre-Septembre, 75002, Paris

Tél : +33 (0) 142210626

E-mail : [representation@cncc.cm](mailto:representation@cncc.cm)

**ANTENNE REGIONALE DU SUD, KRIBI**

Tél : (237) 222 46 16 37

**ANTENNE REGIONALE DU SUD-OUEST, LIMBE**

Tél : (237) 233 33 21 36 / 233 33 21 38

**ANTENNE RÉGIONALE DU CENTRE - YAOUNDÉ**

10ÈME ÉTAGE, IMMEUBLE SOCIÉTÉ HÔTELIÈRE DJEUGA' APPART

AVENUE AHMADOU AHIDJO DERRIÈRE LA TRIBUNE PRÉSIDENTIELLE, BOULEVARD DU 20 MAI.

YAOUNDÉ

[ANTENNECENTRE@CNCC.CM](mailto:ANTENNECENTRE@CNCC.CM)

222 220 205

---



**Directeur de Publication :**

*Auguste MBAPPE PENDA*

**Rédacteur en Chef :**

*Fernand Douglas NOLGA*

**Equipe de Rédaction :**

*Christopher AGWAGWA*

*Luc NDOB*

*Hermann NGASSA NKENGNE*

*Joseph Franck BION*

*Line-Chimène GUEYTOH FONKOU*

*Junior OKOUMAMA*

*Fabien II AMOUGOU*

*Randolphe NJUME MUTGE*

*Cyrille TIKI*

Design graphique et impression

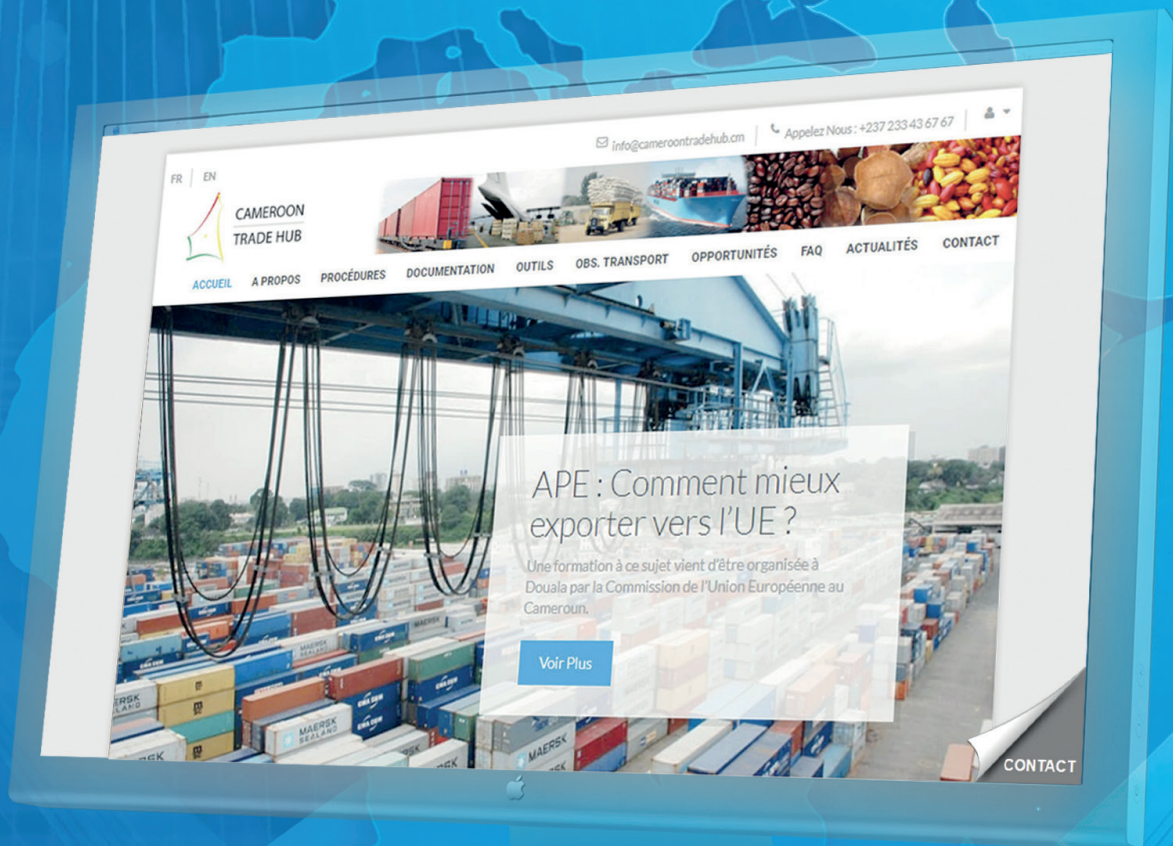
**Harmony poly Business**





# CAMEROON TRADE HUB

[www.cameroontradehub.com](http://www.cameroontradehub.com)



**LES PROCEDURES DU COMMERCE EXTÉRIEUR  
DU CAMEROUN EN UN SEUL CLIC**

**CAMEROON FOREIGN TRADE PROCEDURES  
ON A CLICK**